PLANIMETRIA
SCALA 1:100

PARTICOLARE ARMADIO STRADALE PER ALIMENTAZIONE CIRCUITI ELETTRICI
SCALA 1:10

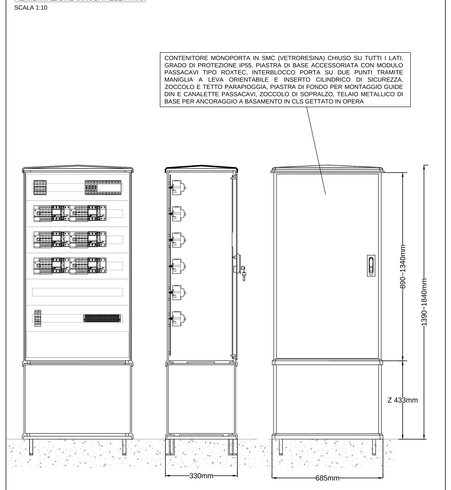

POZZETTO 400x400x400
SCALA 1:5

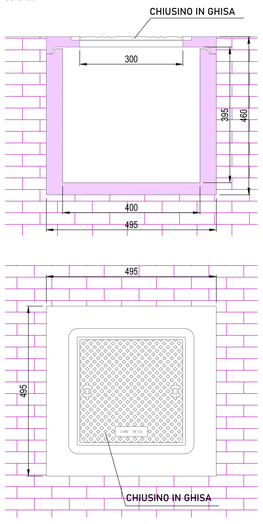

SCAVO FINO A 3 TUBAZIONI Ø110 (TIPOLOGIA 'A')
SCALA 1:10

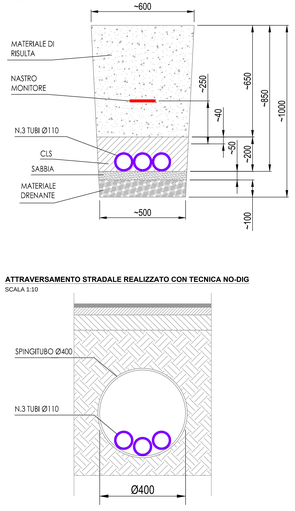

ATTRAVERSAMENTO STRADALE REALIZZATO CON TECNICA NO-DIG
SCALA 1:10

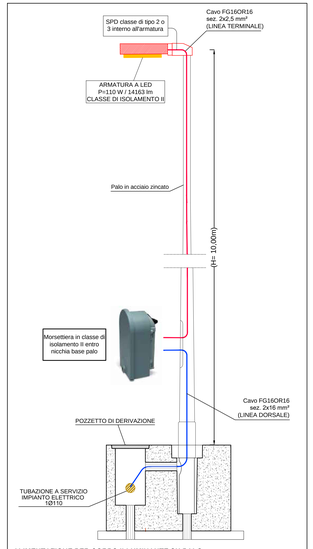

ALIMENTAZIONE PER CORPO ILLUMINANTE SU PALO
FUORI SCALA

PIANTA CHIAVE

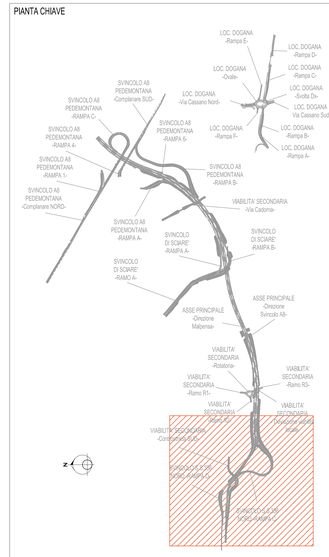

LEGENDA

	ARMADIO STRADALE PER SEZIONAMENTO CIRCUITI ALIMENTAZIONE PUNTI LUCE; IN OPERA SU BASAMENTO IN CALCESTRUZZO E COMPLETO DI POZZETTO PER RACCORDO CAVI ELETTRICI DI ALIMENTAZIONE
	POZZETTO PREFABBRICATO IN CLS PER SEZIONAMENTO/ ATTRAVERSAMENTO CAVIDOTTI ELETTRICI AVENTE LE DIMENSIONI DI 400X400X400 mm. COMPLETO DI CHIUSINO IN GHISA CARRABILE.
	PUNTO LUCE STRADALE COMPOSTO DA: - CORPO ILLUMINANTE A LED P=110 W / 14163 lm CON CORPO IN PRESSOFUSIONE DI ALLUMINIO CON VETRO PIANO TEMPERATO, IP66, IK08, CRI: 80,T - PALO CONICO CURVATO DA LAMIERA A SEZIONE CIRCOLARE, OTTENUTO MEDIANTE FORMATURA A FREDDO DI LAMIERA IN ACCIAIO S235JR EN 10025 E SUCCESSIVA SALDATURA LONGITUDINALE ESTERNA (LUNGHEZZA TOTALE 10800 mm / LUNGHEZZA FUORI TERRA 10000 mm); - BASAMENTO PREFABBRICATO IN CLS INTEGRATO CON POZZETTO CAVI E CHIUSINO IN LAMIERA DI FERRO.
	TUBAZIONI TIPOLOGIA 1 INFRASTRUTTURA PER POSA CAVI COMPOSTA DA: - N.1 TUBO PVC FLESSIBILI CORRUGATI A DOPPIA PARETE (INTERNO LISCIO) DIAMETRO ESTERNO 110 mm PER POSA CAVI ELETTRICI - SCAVO TIPOLOGIA 'A'
	TUBAZIONI TIPOLOGIA 2 INFRASTRUTTURA PER POSA CAVI COMPOSTA DA: - N.2 TUBI PVC FLESSIBILI CORRUGATI A DOPPIA PARETE (INTERNO LISCIO) DIAMETRO ESTERNO 110 mm PER POSA CAVI ELETTRICI - SCAVO TIPOLOGIA 'A'
	TUBAZIONI TIPOLOGIA 3 INFRASTRUTTURA PER POSA CAVI COMPOSTA DA: - N.3 TUBI PVC FLESSIBILI CORRUGATI A DOPPIA PARETE (INTERNO LISCIO) DIAMETRO ESTERNO 110 mm PER POSA CAVI ELETTRICI - SCAVO TIPOLOGIA 'A'
	IDENTIFICATIVO CAVIDOTTI Y -> NUMERO CAVIDOTTI/DIMENSIONE CANALIZZAZIONI Z -> TIPOLOGIA IMPIANTO CAVIDOTTO/CANALIZZAZIONE - EN: CAVI ELETTRICI ENERGIA - TL-FO: CAVI TLC IN FIBRA OTTICA - TL-CU: CAVI TLC IN RAME
	IDENTIFICATIVO UTENZE TERMINALI X -> INDIVIDUAZIONE CIRCUITO DI ALIMENTAZIONE UTENZA FN -> FASI COLLEGAMENTO Q -> QUADRO ELETTRICO DI COMPETENZA N -> NUMERO RIFERIMENTO PALO N.B. PER MAGGIORI INFORMAZIONI FARE RIFERIMENTO AGLI SCHEMI UNIFILARI DEI QUADRI ELETTRICI.
	POZZETTO DI TERRA CON CHIUSINO CARRABILE DIMENSIONI 400X400 mm COMPLETO DI DISPERSORE IN ACCIAIO RAMATO Ø18 mm - L=1.5 M
	ATTRAVERSAMENTO STRADALE REALIZZATO CON TECNICA NO-DIG

NOTE

IL PRESENTE DISEGNO È VALIDO SOLO PER GLI IMPIANTI ELETTRICI.
TUTTE LE DIMENSIONI SONO ESPRESSE IN METRI.
L'IMPIANTO DI ILLUMINAZIONE SARÀ IN CLASSE DI ISOLAMENTO II.
IL COLLEGAMENTO TERMINALE A CIASCUN PALO DI ILLUMINAZIONE SARÀ REALIZZATO A PARTIRE DALLA LINEA DORSALE DI ALIMENTAZIONE CON CAVO AGR16 R16 2x16mm² ENTRO MORSETTIERA UBICATA ALLA BASE DI CIASCUN PALO. PER MAGGIORI DETTAGLI FARE RIFERIMENTO AL PARTICOLARE DI COLLEGAMENTO A LATO RIPORTATO.
IL COLLEGAMENTO DAL DISPERSORE AL COLLETTORE DI TERRA UBICATO NEL QUADRO DI ZONA SARÀ REALIZZATO CON CAVO FS17 GV 1x16mm² ENTRO TUBAZIONE IN PVC INTERRATA 1Ø63.

LINEE DI ALIMENTAZIONE DAL QBT-A

SIGLA	NOME CIRCUITO	TIPO CAVO	SEZIONE CAVO
A01	Illuminazione Pali circ.1 (1...11)	ARG16R16	4x(1x16) mm²
A02	Illuminazione Pali circ.2 (12...22)	ARG16R16	4x(1x16) mm²
A03	Illuminazione Pali circ.3 (23...33)	ARG16R16	4x(1x16) mm²
A04	Illuminazione Pali circ.4 (34...43)	ARG16R16	4x(1x16) mm²
A05	Illuminazione Pali circ.5 (44...53)	ARG16R16	4x(1x16) mm²
A06	Illuminazione Pali circ.6 (54...63)	ARG16R16	4x(1x16) mm²

ANAS S.p.A.
Direzione Progettazione e Realizzazione Lavori

NUOVA S.S. 341 "GALLARATESE" - TRATTO DA SAMARATE A CONFINE CON LA PROVINCIA DI NOVARA - TRATTO NORD

STRALCIO FUNZIONALE DAL KM 6+500 (SVINCOLO S.S. 336 NORD) AL KM 8+844 (SVINCOLO AUTOSTRADA A8) "BRETELLA DI GALLARATE"

PROGETTO ESECUTIVO

STUDIO CORONA — Ing. Renato Viaro, Geom. Angelo Ferro, Geom. Luca Corona
Ing. Valerio Bajetti — Direttore Tecnico, Responsabile Integrazione Prestazioni Specialistiche
Ing. Renato Del Prete — Direttore Tecnico, Responsabile Integrazione Prestazioni Specialistiche
ECOPLAN — Arch. Nicoletta Fraiese, Direttore Tecnico, Responsabile Integrazione Prestazioni Specialistiche
Ing. Gabriele Sciascia — Direttore Tecnico, Responsabile Integrazione Prestazioni Specialistiche
UNING GAEM — Prof. Ing. Matteo Ranieri, Direttore Tecnico, Responsabile Integrazione Prestazioni Specialistiche
SETAC — Prof. Ing. Luigi Monterisi, Direttore Tecnico, Responsabile Integrazione Prestazioni Specialistiche
ARKE' ENGINEERING — Ing. Gioacchino Angarano, Direttore Tecnico, Responsabile Integrazione Prestazioni Specialistiche
DOTT. GEOL. DANILO GALLO — Dott. Geol. Danilo Gallo, Direttore Tecnico, Responsabile Integrazione Prestazioni Specialistiche

VISTO IL RESPONSABILE DEL PROCEDIMENTO — Dott. Ing. Giancarlo LUONGO
RESPONSABILE INTEGRAZIONE DELLE PRESTAZIONI SPECIALISTICHE — Ing. Valerio BAJETTI
IL PROGETTISTA FIRMATARIO DELLA PRESTAZIONE — Ing. Gianni BASETTI
GEOLOGO — Prof. Ing. Dott. Luigi MONTERISI
COORDINATORE DELLA SICUREZZA IN FASE DI PROGETTAZIONE — Ing. Gaetano RANIERI

MA04

M - IMPIANTI
MA - IMPIANTI SVINCOLO
SVINCOLO S.S.336 NORD - IMPIANTO DI ILLUMINAZIONE

CODICE PROGETTO				NOME FILE	REVISIONE	SCALA:
PROGETTO	LIV. PROG.	N. PROG.	CODICE ELAB.	MA04-V00IM00IMPDI01_A.dwg		
MI533	E	1801	V00IM00IMPDI01		A	-

REV.	DESCRIZIONE	DATA	REDATTO	VERIFICATO	APPROVATO
C					
B					
A	EMISSIONE	MAGGIO 2021	ING. VALERIO BAJETTI	ING. VALERIO BAJETTI	ING. RENATO DEL PRETE