SEZIONE C-C
ARMATURA

SCALA 1:50

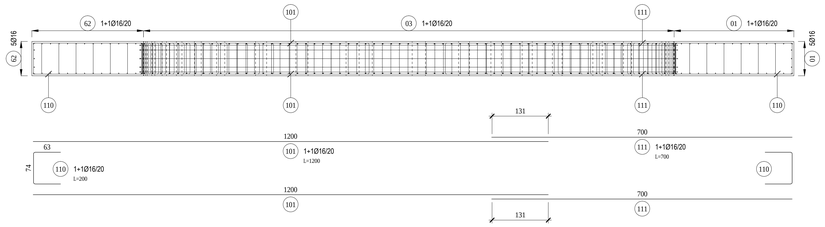

PROSPETTO
ARMATURA

SCALA 1:50

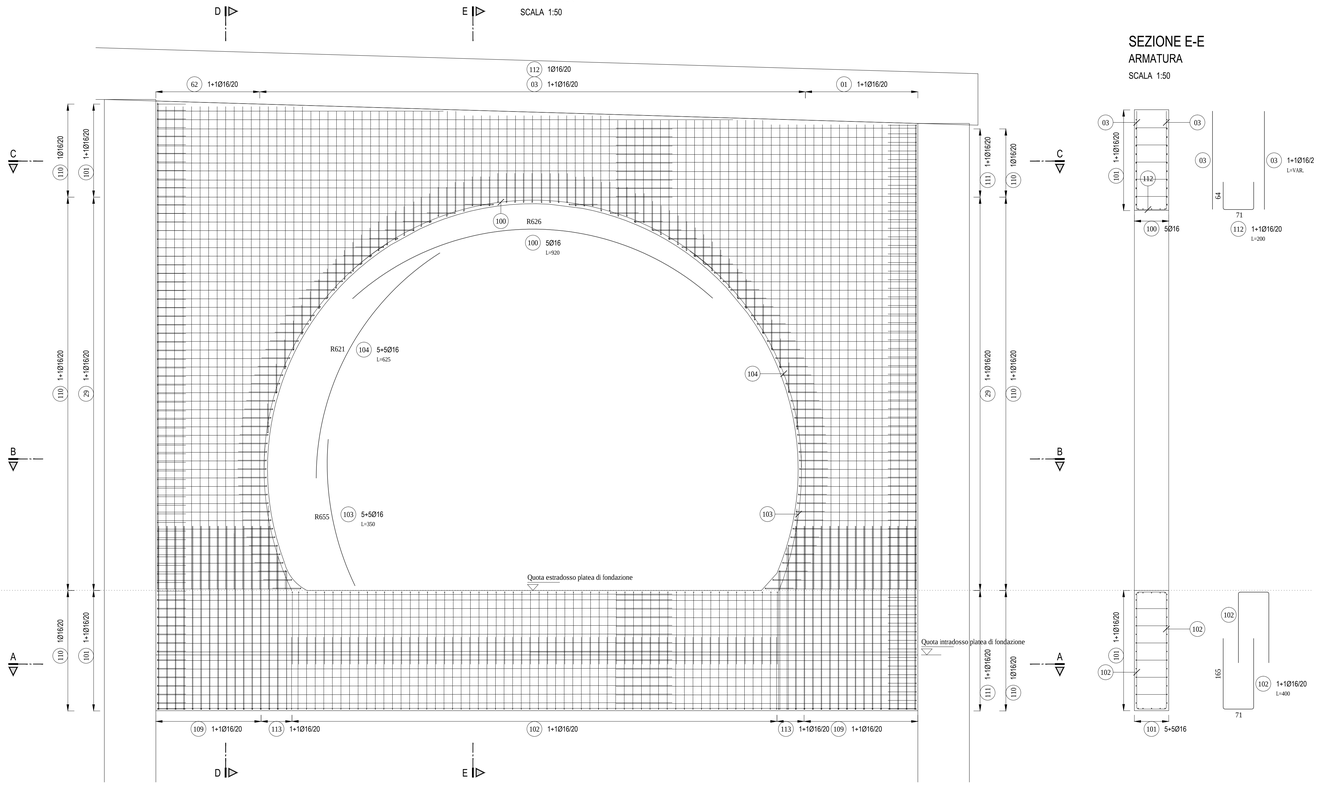

SEZIONE D-D
ARMATURA

SCALA 1:50

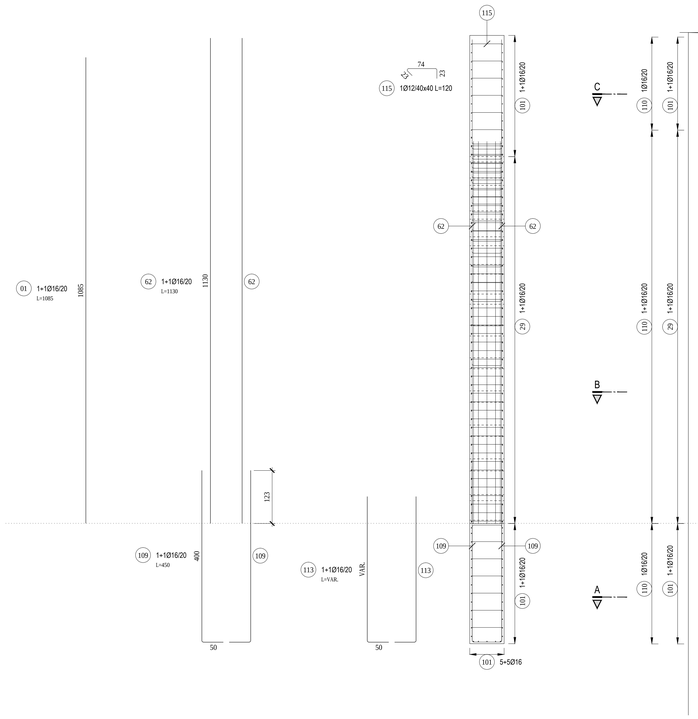

SEZIONE E-E
ARMATURA

SCALA 1:50

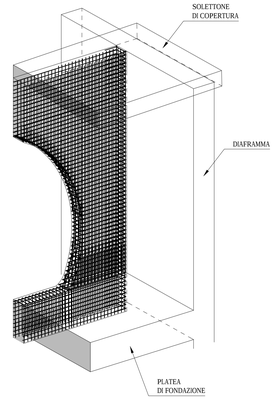

PIANTA CHIAVE
SCALA 1:1000

SEZIONE B-B
ARMATURA

SCALA 1:50

SEZIONE A-A
ARMATURA

SCALA 1:50

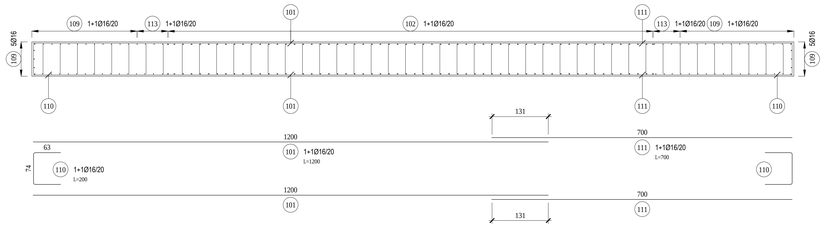

CARATTERISTICHE DEI MATERIALI

CALCESTRUZZO PER SOLETTONE DI COPERTURA, PLATEA DI FONDAZIONE E RIMPELLI

- Classe di resistenza (fck,cil/Rck) : C 28/35
- Classe di esposizione : XC2
- Classe di consistenza : S4 (SLUMP IN mm 160÷210)
- Cemento : 32.5R secondo UNI EN 197-1
- Rapporto acqua cemento : 0.60
- Contenuto minimo di cemento : 280 kg/mc
- Diametro max inerti : 20 mm
- Copriferro minimo : 30 mm

Conforme alla norma UNI EN 206-1 e alle Istruzioni UNI 11104

ALTRI CALCESTRUZZI

- Cls magro : C 12/15

Conforme alla norma UNI EN 206-1 e alle Istruzioni UNI 11104

ACCIAIO PER C.A.

- Tipo : B 450 C
- Resistenza caratteristica a snervamento : fyk >= 450 MPa
- Resistenza caratteristica a rottura : ftk >= 540 MPa

NOTE GENERALI

- TUTTE LE MISURE SONO ESPRESSE IN cm TRANNE DOVE ESPRESSAMENTE INDICATO.
- TUTTE LE MISURE DEVONO ESSERE VERIFICATE DAL COSTRUTTORE PRIMA DELL'ESECUZIONE DELLE OPERE.
- PER I SISTEMI E DETTAGLI DI IMPERMEABILIZZAZIONE SI RIMANDA AGLI ELABORATI SPECIFICI E ALLE PRESCRIZIONI DEL FORNITORE.
- DIMENSIONE E UBICAZIONE DELLE FOROMETRIE DEVONO ESSERE VERIFICATE SECONDO IL PROGETTO ARCHITETTONICO ED IMPIANTISTICO.

GA 03 Galleria artificiale Fornaci II					ATTACCO ALLA GALLERIA NATURALE LE FORNACI 1	
Posiz.	Ø	Lung.	N°. Fe	P. S.	N° Elem.	Ø 12	Ø 16
01	16	10.85	31		1		336.350
03	16	4.80	126		1		604.800
29	16	5.35	184		1		984.400
62	16	11.30	29		1		327.700
100	16	9.20	5		1		46.000
101	16	12.00	60		1		720.000
102	16	4.00	116		1		464.000
103	16	3.50	10		1		35.000
104	16	6.25	10		1		62.500
109	16	4.50	64		1		288.000
110	16	2.00	238		1		476.000
111	16	7.00	56		1		392.000
112	16	2.00	63		1		126.000
113	16	4.00	8		1		32.000
115	12	1.20	924		1	1,108.800	
					Totale Lunghezze = m	1,108.80	4,894.75
					Peso unitario = kg/m	0.888	1.578
					Peso per ogni Ø = kg	984.614	7,723.916
					Peso totale = kg		8,708.53

ANAS S.p.A.

Direzione Progettazione e Realizzazione Lavori

VARIANTE ALLA S.S.1 AURELIA (AURELIA BIS)
VIABILITA' DI ACCESSO ALL' HUB PORTUALE DI LA SPEZIA
INTERCONNESSIONE TRA I CASELLI DELLA A-12 E IL PORTO DI LA SPEZIA
3° LOTTO TRA FELETTINO E IL RACCORDO AUTOSTRADALE

PROGETTO ESECUTIVO DI STRALCIO E COMPLETAMENTO C - 3° TRATTO

PROGETTO ESECUTIVO — GE265

CESI — Shaping a Better Energy Future — Mandante

TECHINT Engineering & Construction — Mandante

ISECAP — Mandante

VISTO: IL RESPONSABILE DEL PROCEDIMENTO	RESPONSABILE DELL'INTEGRAZIONE DELLE PRESTAZIONI SPECIALISTICHE	PROGETTISTA SPECIALISTA	IL COORDINATORE DELLA SICUREZZA IN FASE DI PROGETTAZIONE
Ing. Fabrizio CARDONE	Ing. Alessandro RODINO	Ing. Alessandro RODINO	Dott. Domenico TRIMBOLI

OPERE MAGGIORI
GALLERIE ARTIFICIALI
GALLERIA ARTIFICIALE SCATOLARE LE FORNACI 2
SETTO TRA LA GALLERIA ARTIFICIALE E L'ARTIFICIALE SUD DELLA GALLERIA FORNACI 1 - ARMATURA

CODICE PROGETTO				NOME FILE	REVISIONE	SCALA:
PROGETTO	LIV. PROG.	N. PROG.		0000_P00GA03STRAR32_B		
DPGE0265	E	20		CODICE ELAB. P00GA03STRAR32	B	VARIE

REV.	DESCRIZIONE	DATA	REDATTO	VERIFICATO	APPROVATO
C					
B	REVISIONE A SEGUITO ISTRUTTORIA ANAS	Ottobre 2021	G. Naretto	M. Barale	A. Rodino
A	EMISSIONE	Marzo 2021	G. Naretto	M. Barale	A. Rodino