

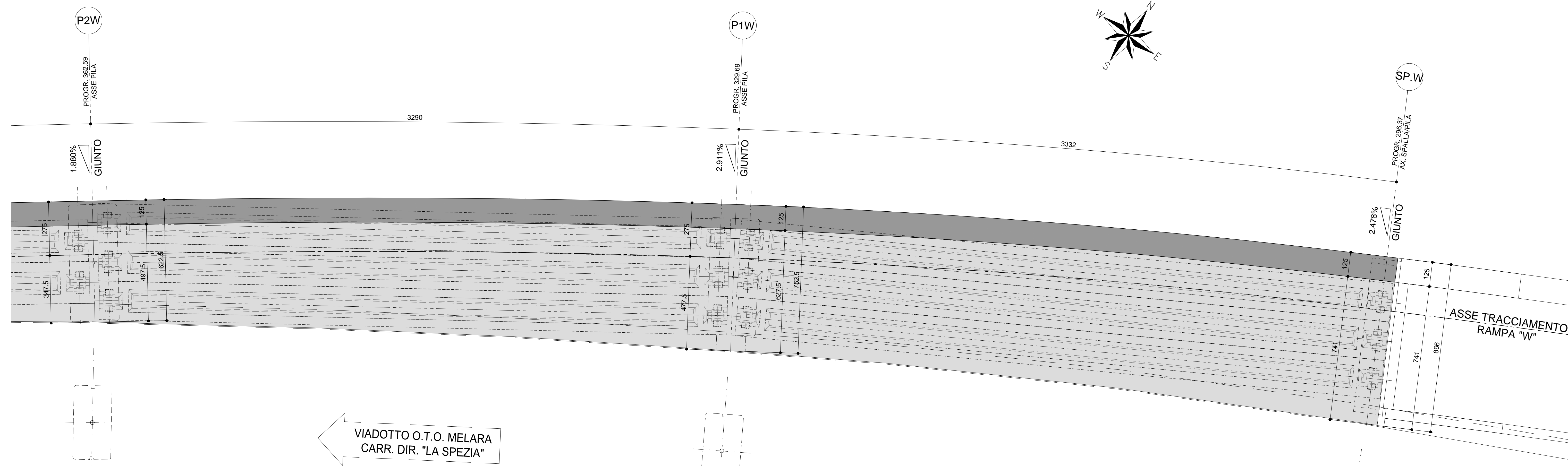



Rampa W
Pianta soletta e traversi
SCALA 1:100_2



PER LA TIPOLOGIA DEI GIUNTI, LA POSIZIONE E LA RELATIVA AMPIEZZA SI RIMANDA ALL'ELABORATO GRAFICO DI PROGETTO ESECUTIVO IDENTIFICATO DAL CODICE: "V04VI15STRDC03_A - Appoggi e dispositivi di protezione sismica Rampa W "

Rampa W
Pianta soletta e traversi
SCALA 1:100_2



VIADOTTO O.T.O. MELARA
CARR. DIR. "LA SPEZIA"



VARIANTE ALLA S.S.1 AURELIA (AURELIA BIS)
VIABILITA' DI ACCESSO ALL' HUB PORTUALE DI LA SPEZIA
INTERCONNESSIONE TRA I CASELLI DELLA A-12 E IL PORTO DI LA SPEZIA
3° LOTTO TRA FELETTINO E IL RACCORDO AUTOSTRADALE

PROGETTO ESECUTIVO DI STRALCIO E COMPLETAMENTO C - 3° TRATTO

PROGETTO ESECUTIVO GE265



VISTO IL RESPONSABILE DEL PROCEDIMENTO Ing. Fabrizio CARONE	RESPONSABILE DELL'INTEGRAZIONE DELLE PRESTAZIONI SPECIALISTICHE Ing. Paolo ROSSO	PROGETTISTA SPECIALISTA Ing. Paolo Alberto COLETTI	IL COORDINATORE DELLA SICUREZZA IN FASE DI PROGETTAZIONE Dott. Domenico TRIMBOLI
--	---	---	---

OPERE MAGGIORI
SVINCOLO DI MELARA
VIADOTTO RAMPA "W"
IMPALCATO - PIANTA SOLETTA - CARPENTERIA

CODICE PROGETTO DPGE0265	LIV. PROJ. N. PROJ. E 20	NOME FILE 0000_V04VI15STRCP12_B	REVISIONE B	SCALA: 1:100
-----------------------------	-----------------------------	------------------------------------	----------------	-----------------

REV.	DESCRIZIONE	DATA	REDATTO	VERIFICATO	APPROVATO
C					
B	REVISIONE A SEGUITO ISTRUTTORIA ANAS	Ottobre 2021	G. Naretto	A. Rodino	D. Morgera
A	EMMISSIONE	Marzo 2021	G. Naretto	A. Rodino	D. Morgera