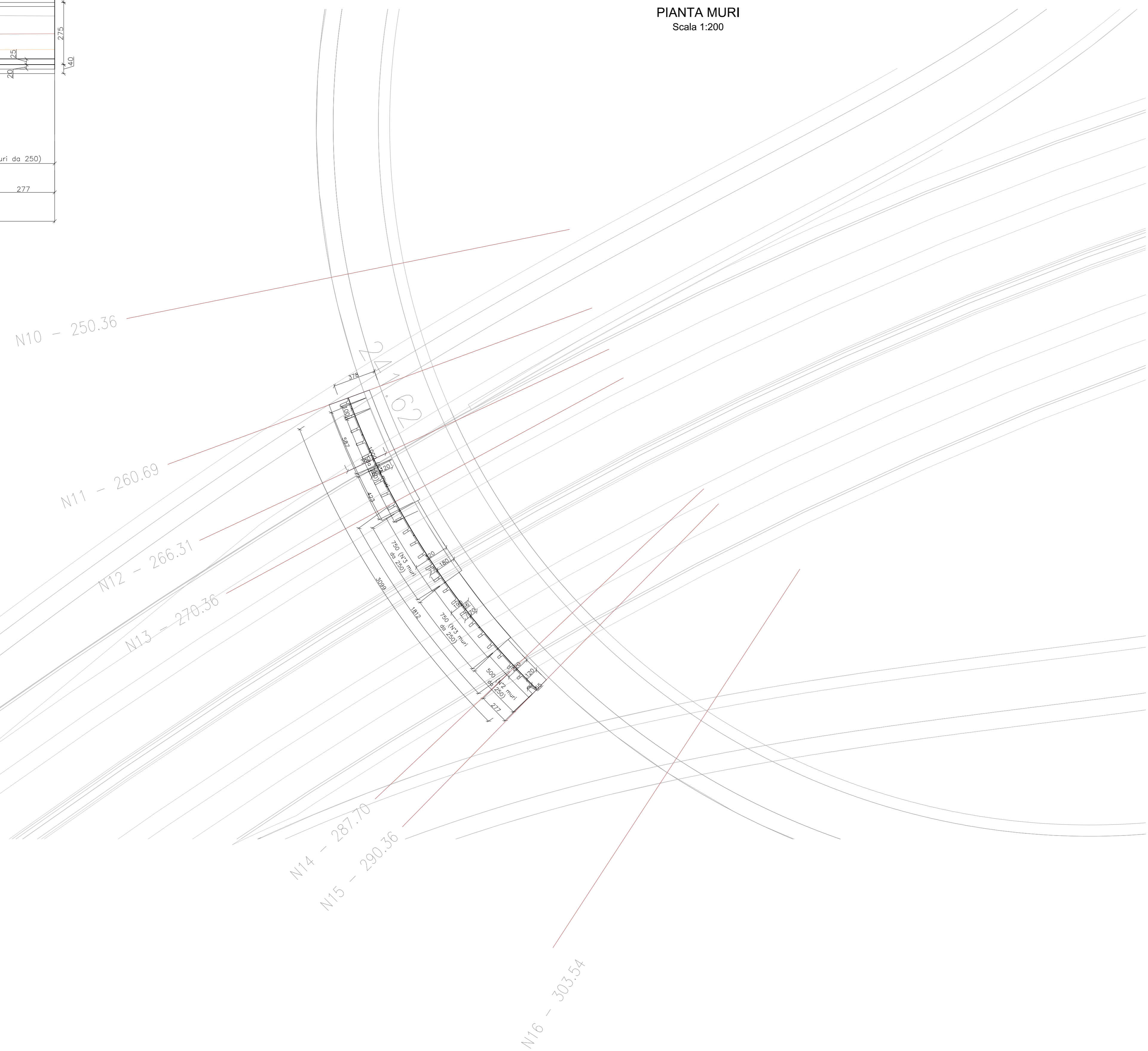
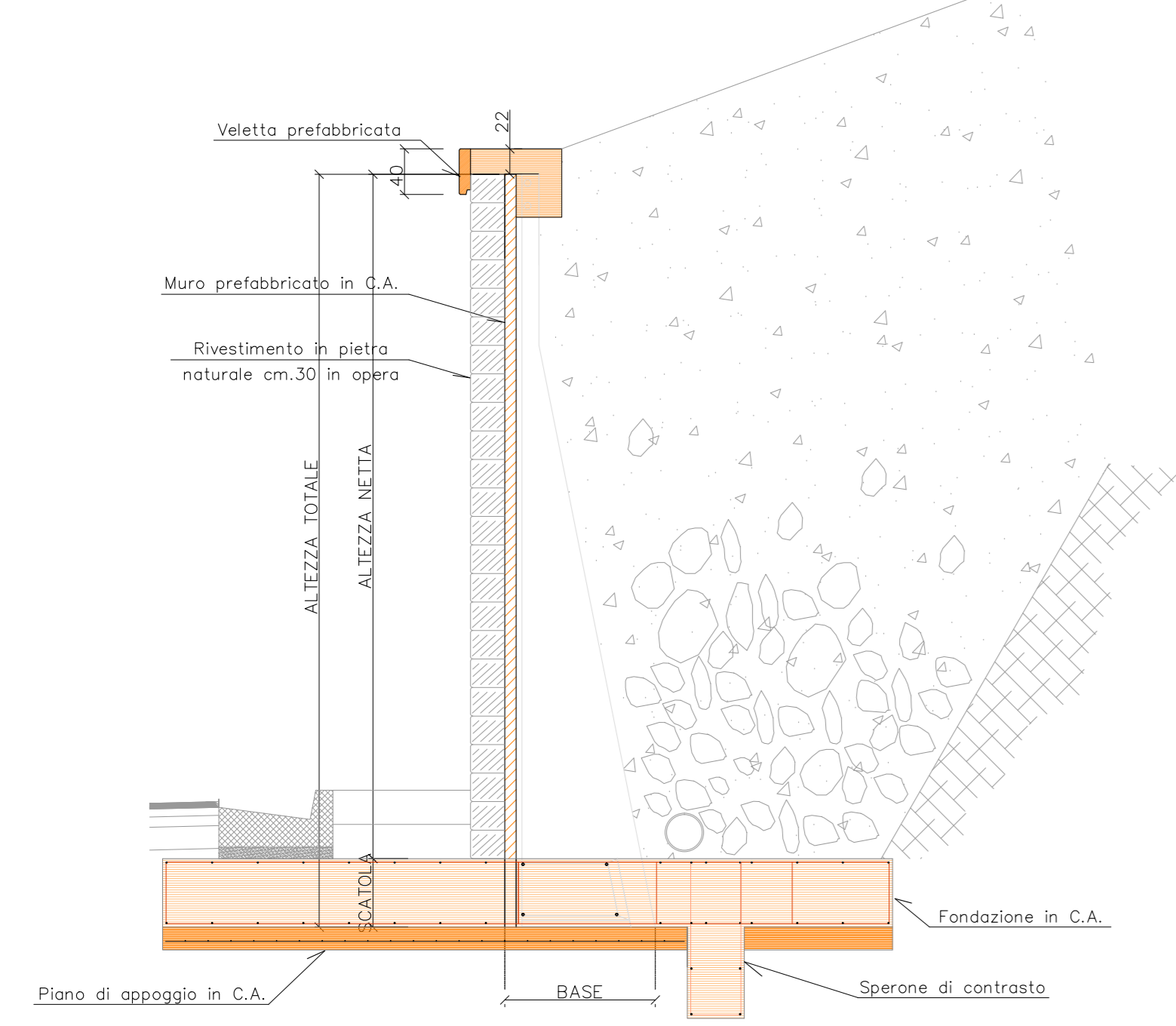


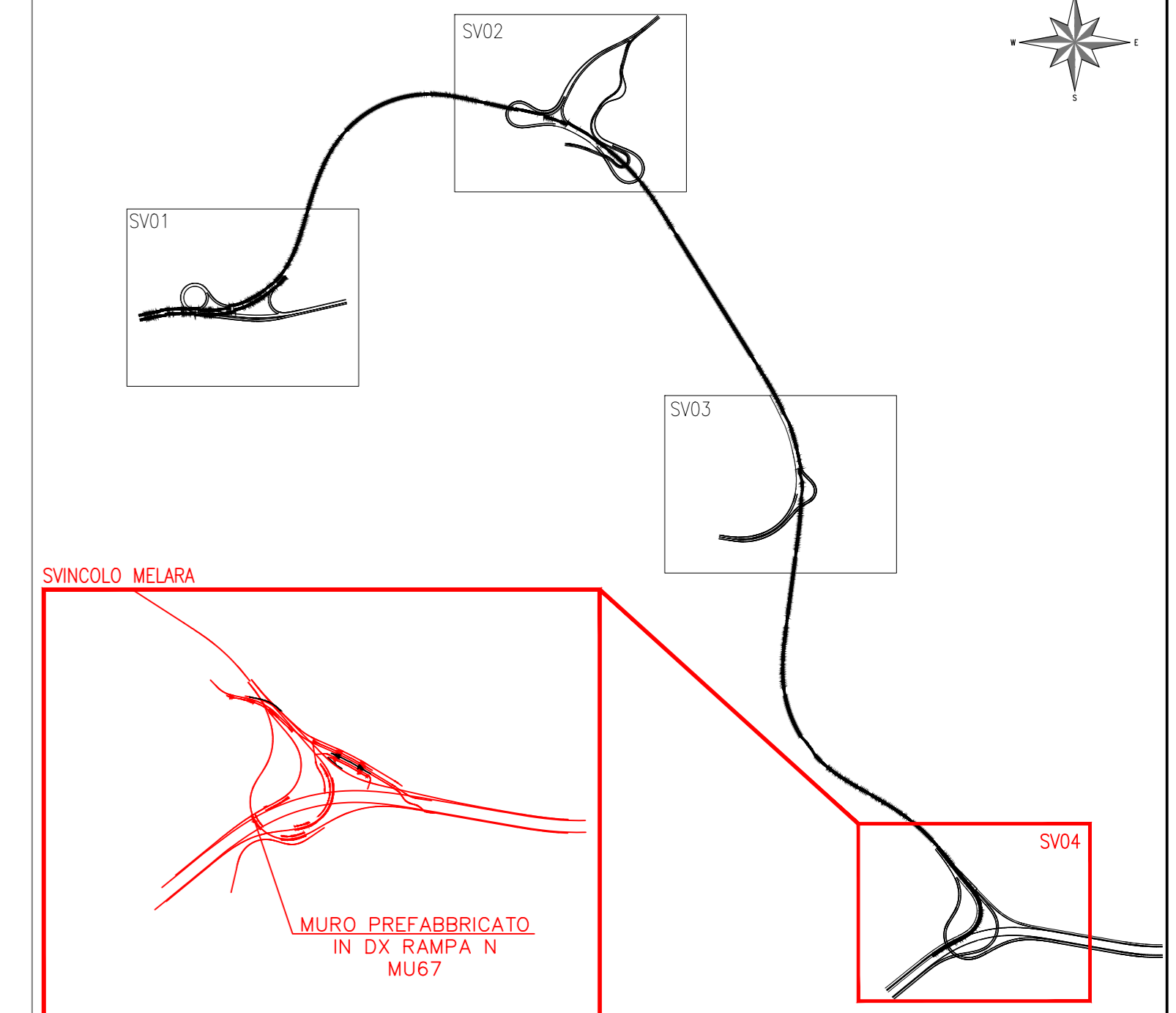
PIANTA MURI Scala 1:200



SEZIONE TIPO MURO CONTRORIPA Scala 1:50



PIANTA CHIAVE



NOTE PARTICOLARI


- La portanza del terreno e le opere di fondazione devono essere verificate dal Direttore dei Lavori delle strutture in opera.
- Il piano di appoggio per le strutture prefabbricate dovrà essere perfettamente piano. Le tolleranze massime ammesse sulle quote sono di ±1 cm.
- Tutte le quote e le dimensioni sono espresse in centimetri salvo diverse indicazioni.



VARIANTE ALLA S.S.1 AURELIA (AURELIA BIS)
VIABILITA' DI ACCESSO ALL' HUB PORTUALE DI LA SPEZIA
INTERCONNESSIONE TRA I CASELLI DELLA A-12 E IL PORTO DI LA SPEZIA
3° LOTTO TRA FELETTINO E IL RACCORDO AUTOSTRADALE

PROGETTO ESECUTIVO DI STRALCIO E COMPLETAMENTO C - 3° TRATTO

PROGETTO ESECUTIVO GE265



VISTO: IL RESPONSABILE DEL PROCEDIMENTO Ing. Fabrizio CARDONE	RESPONSABILE DELL'INTEGRAZIONE DELLE PRESTAZIONI SPECIALISTICHE Ing. Alessandro RODINO	PROGETTISTA SPECIALISTA Ing. Paolo Alberto COLETTI	IL COORDINATORE DELLA SICUREZZA IN FASE DI PROGETTAZIONE Dott. Domenico TRIMBOLI
--	---	---	---

OPERE MINORI			
OPERE DI SOSTEGNO: MURI			
SVINCOLO DI MELARA			
MURO PREFABBRICATO DI CONTRORIPA IN DX RAMPA N (MU67)			
PIANTA, PROSPETTO E SEZIONI			
CODICE PROGETTO	NOME FILE	REVISIONE	SCALA:
DPGE0265	0000_V04OM04STRCP01_A	A	VARIE
LIV. PROG. N. PROG.	CODICE ELAB.		
E 20	V04OM04STRCP01		
C			
B			
A	EMMISSIONE	Marzo 2021	M. Barale A. Rodino D. Morgera
REV.	DESCRIZIONE	DATA	REDDATTO VERIFICATO APPROVATO