

Regione Sicilia  
Assessorato Turismo Trasporti e Comunicazioni  
Autorità Portuale di Palermo

P.O.R. Sicilia 2000 - 2006 mis. 4.20  
Convenzione del 12 dicembre 2002 per la realizzazione  
del Porto Turistico di S. ERASMO

PORTO DI PALERMO  
COMPLETAMENTO DELLE OPERE DI DIFESA  
DELLA DARSENA TURISTICA DI S. ERASMO

Contratto di concessione per la progettazione definitiva ed esecutiva -  
costruzione - infrastrutturazione - arredo e gestione della darsena turistica

PROGETTO DEFINITIVO

All. d.7.2 - Quaderno delle sezioni diga sottoflutto - Scala 1:250

Palermo: 27 - 02 - 2007

L'impresa:



RESEARCH S.p.A. ENGINEERING

IL RESPONSABILE DEL PROCEDIMENTO:  
IL DIRIGENTE DELL' AREA TECNICA  
(Ing. Bartolomeo Salvo)

L'AUTORITA' PORTUALE:

Redatto da:



RESEARCH S.p.A. ENGINEERING



SIGMA S.r.l. INGEGNERIA

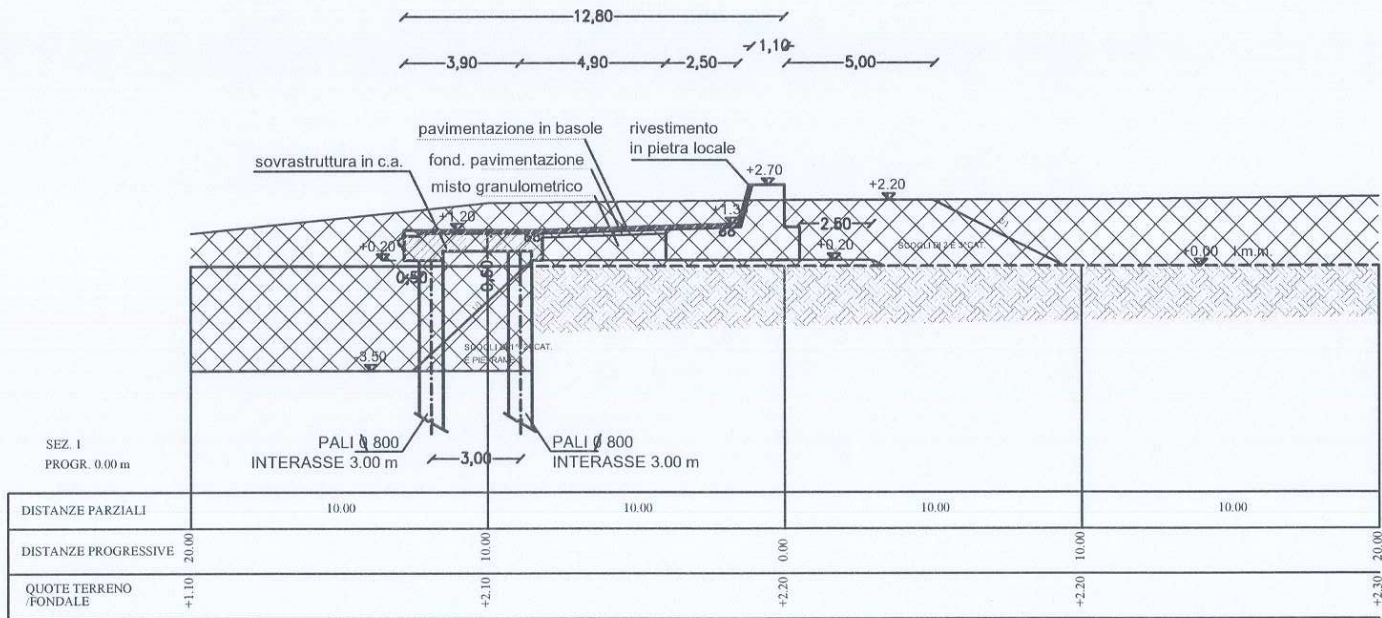
Con la collaborazione:

consulenza strutturale  
consulenza bati-stratigrafia  
consulenza geologica  
consulenza geotecnica  
impianti tecnologici  
sicurezza cantiere  
ingegneria marittima  
studio impatto ambientale  
studio incidenza ambientale

Ing. Achille Orlando  
Dott. Giuseppe Di Grigoli  
Dott. Oreste Adelfio  
Prof. Ing. Calogero Valore  
Ing. Mario Scaduto  
Ing. Giuseppe Marineo  
SIGMA s.r.l. INGEGNERIA  
SIGMA s.r.l. INGEGNERIA  
C.I.S.A.C. Università degli Studi di Palermo



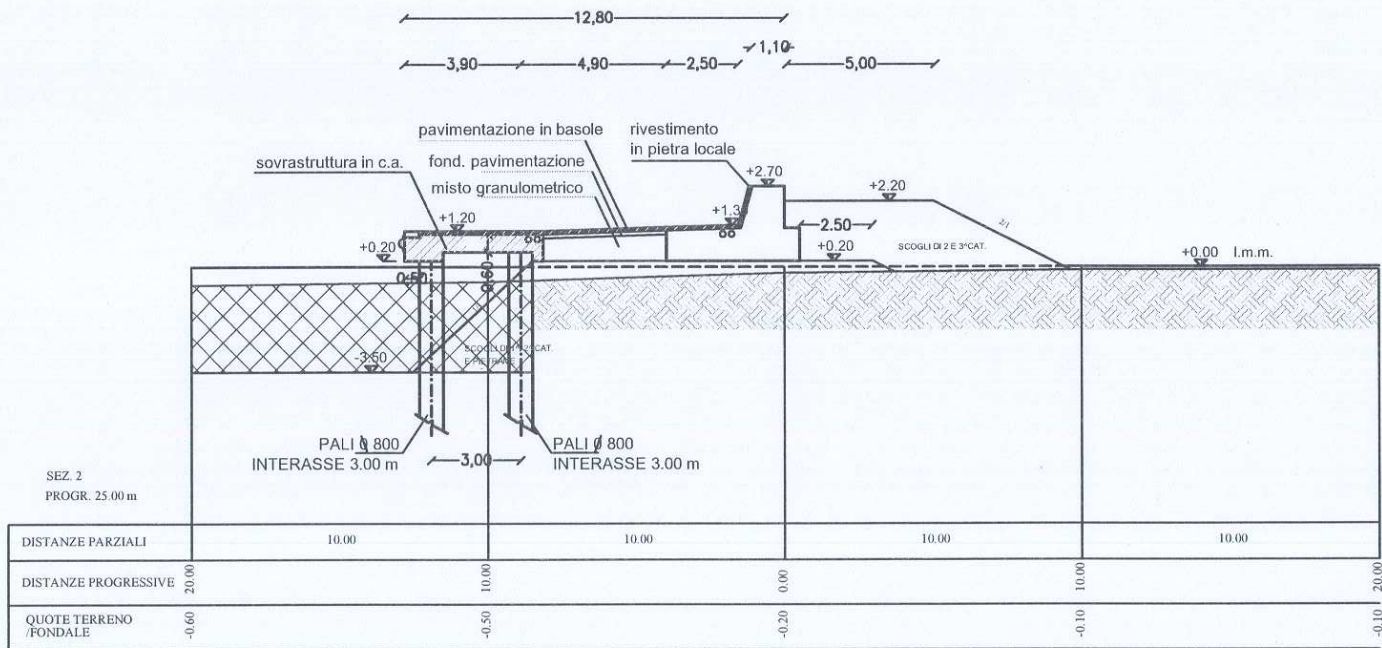

SEZ. 1 - CALCOLO DELLE AREE (mq)	
Scogli di 1 <sup>a</sup> , 2 <sup>a</sup> cat. e pietrame	9.85
Scogli di 2 <sup>a</sup> , 3 <sup>a</sup> cat.	14.65
Escavo	34.05



SEZ. 2 - CALCOLO DELLE AREE (mq)	
Scogli di 1 <sup>^</sup> , 2 <sup>^</sup> cat. e pietrame	13.25
Scogli di 2 <sup>^</sup> , 3 <sup>^</sup> cat.	15.25
Escavo	34.05



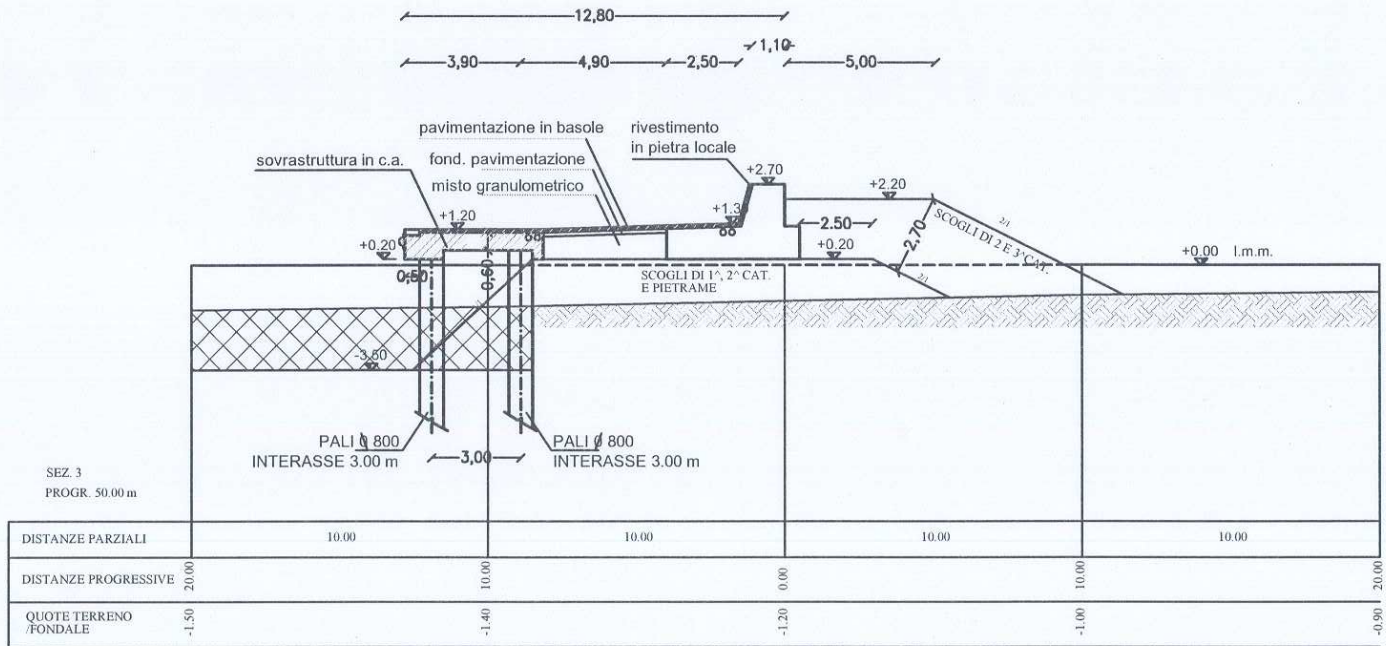
Escavo



SEZ. 3 - CALCOLO DELLE AREE (mq)	
Scogli di 1 <sup>^</sup> , 2 <sup>^</sup> cat. e pietrame	25.90
Scogli di 2 <sup>^</sup> , 3 <sup>^</sup> cat.	20.20
Escavo	23.75



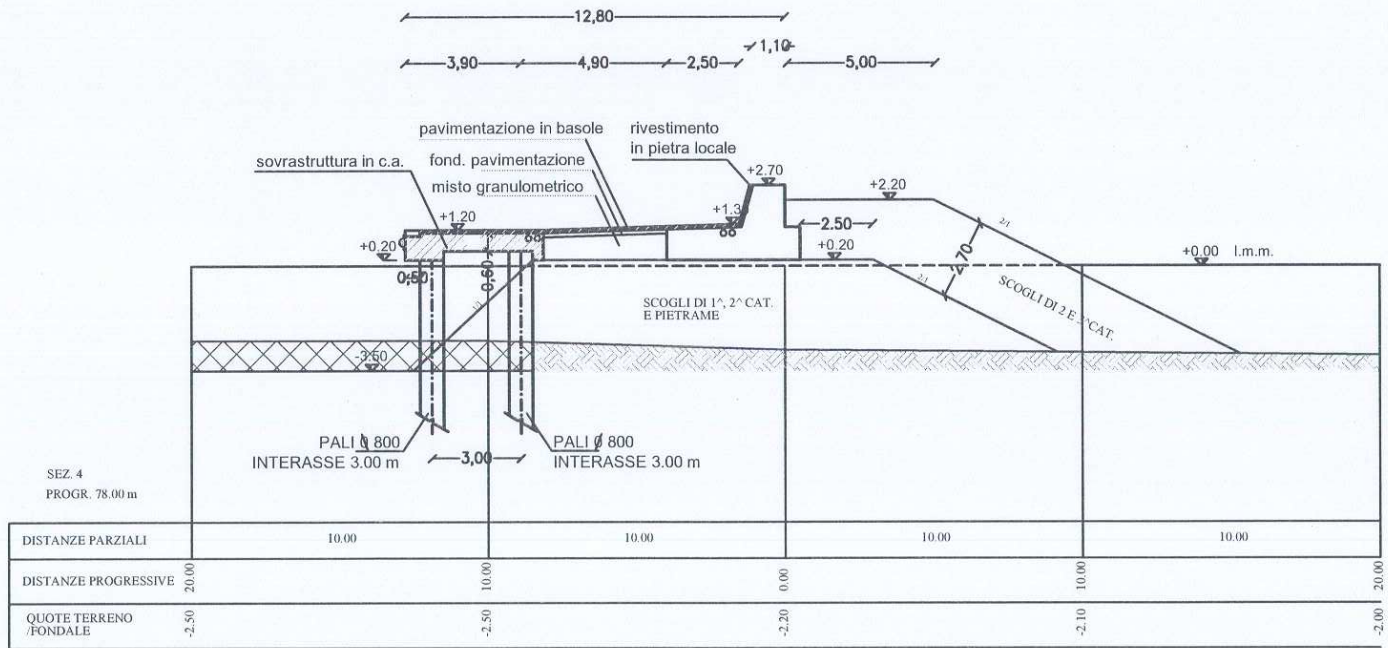
Escavo



SEZ. 4 - CALCOLO DELLE AREE (mq)	
Scogli di 1 <sup>a</sup> , 2 <sup>a</sup> cat. e pietrame	50.20
Scogli di 2 <sup>a</sup> , 3 <sup>a</sup> cat.	32.60
Escavo	11.50



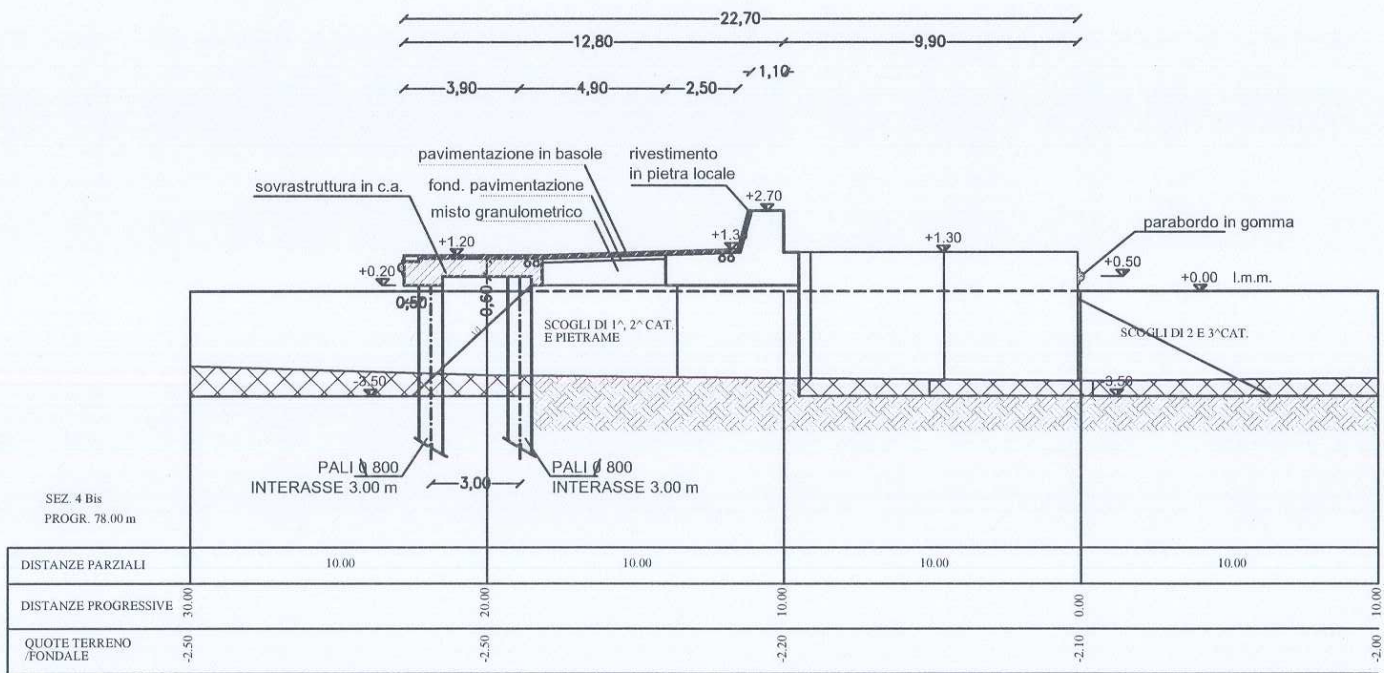
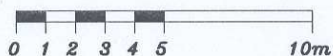
Escavo



SEZ. 4 Bis - CALCOLO DELLE AREE (mq)	
Scogli di 1 <sup>a</sup> , 2 <sup>a</sup> cat. e pietrame	35.00
Scogli di 2 <sup>a</sup> , 3 <sup>a</sup> cat.	10.30
Escavo	20.25



Escavo



SEZ. 5 - CALCOLO DELLE AREE (mq)	
Scogli di 1 <sup>a</sup> , 2 <sup>a</sup> cat. e pietrame	39.95
Pietrame.	14.80
Scanno in pietrame.	2.35
Escavo	40.35



Escavo

