# PLANIMETRIA DI PROGETTO TAV.5

Scala 1:5000

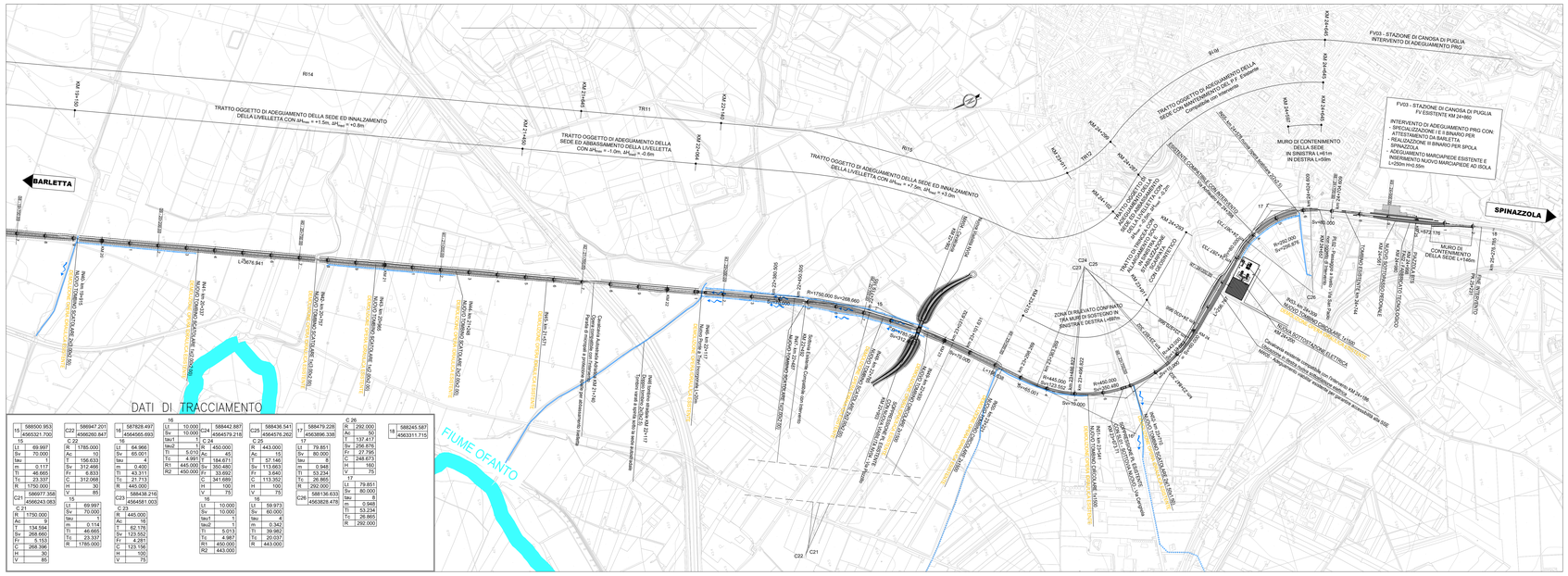


## DATI DI TRACCIAMENTO

| | | | | | | | | | | | | | | | | | | | |
|---|---|---|---|---|---|---|---|---|---|---|---|---|---|---|---|---|---|---|---|
| 15 | 586500.953 | C27 | 586947.201 | 16 | 587828.497 | 16 | 588442.887 | C25 | 588436.541 | 17 | 588479.228 | 18 | 588245.587 |
| | 4565321.705 | | 4566260.847 | | 4564565.693 | | 4564579.218 | | 4564576.262 | | 4563896.336 | | 4563311.715 |
| L5 | 69.997 | C 22 | | L1 | 64.960 | L6 | 10.000 | C 24 | | L1 | 70.861 | C 26 | |
| Lt | 70.000 | R | 1785.000 | Sv | 65.001 | Sv | 10.000 | R | 450.000 | Sv | 80.000 | R | 292.000 |
| Sv | 0.000 | Fr | 156.635 | tau | 0 | tau1 | 1.9 | A | 184.971 | tau | 0 | Ac | 50 |
| Tr | 0.117 | Sv | 312.466 | Tr | 0.400 | tau2 | 1.9 | Sv | 350.480 | Tr | 0.948 | T | 137.417 |
| Tl | 46.665 | Fr | 6.853 | Tl | 43.311 | Tl | 6.010 | Fr | 33.692 | Tl | 53.234 | Sv | 256.676 |
| Tc | 23.337 | C | 312.058 | Tc | 21.713 | Tc | 4.991 | C | 341.689 | Tc | 26.860 | Fr | 27.795 |
| R | 1750.000 | H | 30 | R | 445.000 | R1 | 445.000 | H | 100 | R | 292.000 | C | 248.673 |
| | | V | 85 | | | R2 | 450.000 | V | 75 | | | H | 160 |
| C21 | 586977.358 | | | C28 | 588438.210 | | | | | C26 | 588136.633 | V | 75 |
| | 4566243.083 | | | | 4564581.003 | | | | | | 4563828.478 | 17 | |
| C 21 | | L5 | 69.997 | C 23 | | 18 | | 18 | | C 25 | | L1 | 79.851 |
| R | 1750.000 | Sv | 70.000 | R | 445.000 | L1 | 10.000 | L1 | 10.000 | R | 443.000 | Sv | 80.000 |
| Ac | 9 | tau | 0 | Ac | 16 | Sv | 10.000 | Sv | 10.000 | Ac | 50 | im | 0.948 |
| T | 134.594 | Tr | 0.114 | T | 62.178 | tau1 | 1 | tau1 | 1 | T | 137.417 | Tl | 53.234 |
| Sv | 268.660 | Tl | 46.665 | Sv | 123.552 | tau2 | 1 | tau2 | 1 | Sv | 256.676 | Tc | 26.860 |
| Fr | 5.153 | Tc | 23.337 | Fr | 4.281 | Tl | 5.013 | Tl | 39.982 | C | 248.673 | R | 292.000 |
| C | 268.398 | R | 1785.000 | C | 123.156 | Tc | 4.987 | Tc | 20.037 | H | 160 | | |
| H | 30 | | | H | 100 | R1 | 450.000 | R | 443.000 | V | 75 | | |
| V | 85 | | | V | 75 | R2 | 443.000 | | | | | | |

# PROFILO LONGITUDINALE TAV.5

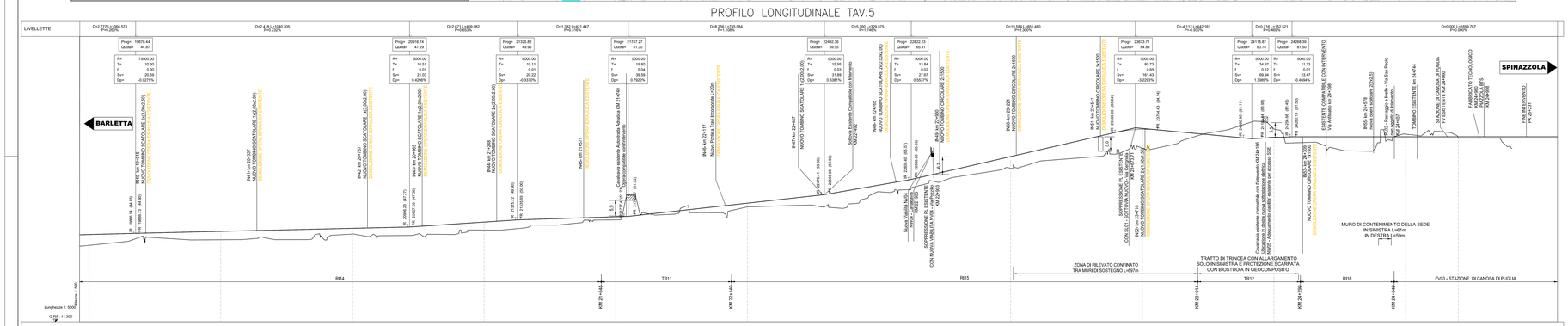


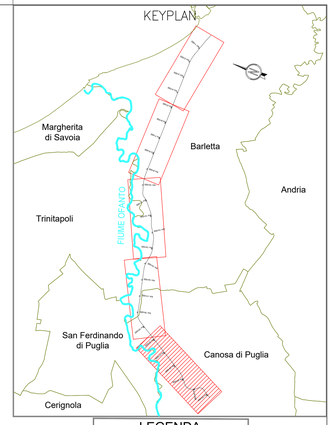


## LEGENDA

| | |
|---|---|
| | Solido Ferroviario di Progetto |
| | Chilometriche di Progetto |
| | Ettometriche di Progetto |
| | Sezioni Trasversali di Progetto |
| | Fiume Ofanto |
| | Canali Idraulici |

Per la geometria e le caratteristiche dei canali idraulici di progetto fare riferimento agli elaborati IA6C00F10PSID0020001B/2B/3B

## SCHEMA ESPLICATIVO TRACCIAMENTO

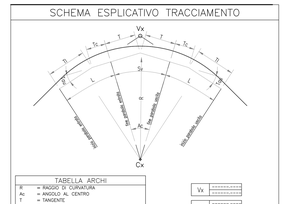


### TABELLA ARCHI

| | |
|---|---|
| R | = RAGGIO DI CURVATURA |
| Ac | = ANGOLO AL CENTRO |
| T | = TANGENTE |
| Sv | = SVILUPPO |
| Fr | = FREccia |
| C | = CORDA |
| H | = SOPRAELEVAZIONE |

### TABELLA PARABOLE

| | |
|---|---|
| A | = PARAMETRO |
| L | = LUNGHEZZA |
| Tav | = ANGOLO FINALE |
| Tl | = TANGENTE LUNGA |
| Tc | = TANGENTE CORTA |
| m | = SCOSTAMENTO |

| Vx | Cx | Vx |
|---|---|---|
| Vx | Cx | Vx |

| Vx | Cx | Vx | Vx | Cx | Vx |
|---|---|---|---|---|---|
| A | | | A | | |
| L | | | L | | |
| Tav | | | Tav | | |
| Tl | | | Tl | | |
| Tc | | | Tc | | |
| | | | | | |
| | | | | | |
| | | | | | |
| | | | | | |
| | | | | | |

COMMITTENTE:

RFI RETE FERROVIARIA ITALIANA
GRUPPO FERROVIE DELLO STATO ITALIANE

PROGETTAZIONE:

ITALFERR
GRUPPO FERROVIE DELLO STATO ITALIANE

**U.O. COORDINAMENTO NO CAPTIVE E INGEGNERIA DI SISTEMA**

**PROGETTO DI FATTIBILITÀ TECNICO ECONOMICA**

**POTENZIAMENTO ED ELETTRIFICAZIONE DELLA LINEA BARLETTA-CANOSA DI PUGLIA**

**INFRASTRUTTURA**

**Plano-Profilo su Cartografia Tav. 5 di 5**

SCALA: 1:5000/500

| COMMESSA | LOTTO | FASE | ENTE | TIPO DOC. | OPERA/DISCIPLINA | PROGR. | REV. |
|---|---|---|---|---|---|---|---|
| IA6C | 00 | F | 10 | LS | IF0001 | 005 | C |

| Rev. | Descrizione | Redatto | Data | Verificato | Data | Approvato | Data | Autorizzato Data |
|---|---|---|---|---|---|---|---|---|
| A | Emissione Esecutiva | F.GHELMI | Mag. 2020 | S.PAOLONI | Mag. 2020 | T.PANUTTI | Mag. 2020 | G.MADDANI<br>Gen. 2021 |
| B | Emissione Esecutiva | F.GHELMI | Set. 2020 | S.PAOLONI | Set. 2020 | T.PANUTTI | Set. 2020 | G.MADDANI<br>Gen. 2021 |
| C | Emissione Esecutiva | S.PAOLONI | Gen. 2021 | S.PAOLONI | Gen. 2021 | T.PANUTTI | Gen. 2021 | G.MADDANI<br>Gen. 2021 |

File: sab00100SI0001001-2-3-4-5c.dwg

n. Elab.: