




LEGENDA

-  Piezometro di monitoraggio
-  Curve isopiezometriche (metri s.l.m.)
-  Direzione di scorrimento della falda

Livello piezometrico (al 26/05/2020):

- PZ1:** 218,6 (metri s.l.m.)
- PZ2:** 220,0 (metri s.l.m.)
- PZ3:** 222,7 (metri s.l.m.)

0	NOV. 2021	EMISSIONE					
REV.	DATA	DESCRIZIONE REVISIONI	DIS.	CONTR.	CONV.	APPROV. IN G.Q.	APPROV.
		CESI S.p.A. Via R. Rubattino, 54 Milano - Italia Tel. +39 022125.1 Fax +39 0221255440 website: www.cesi.it					
CENTRALE ENEL DI PIETRAFITTA (PG)							
Ricostruzione della superficie piezometrica (maggio 2020)							
			DISEGNO ALLEGATO AL DOC.:		SCALA: 1:1.000	TAVOLA:	
LA RIPRODUZIONE DI QUESTO DOCUMENTO E' PERMESSA SOLO CON L'AUTORIZZAZIONE SCRITTA DEL CESI						NOME FILE:	