COMMITTENTE: RFI RETE FERROVIARIA ITALIANA
GRUPPO FERROVIE DELLO STATO ITALIANE

PROGETTAZIONE: ITALFERR
GRUPPO FERROVIE DELLO STATO ITALIANE

DIREZIONE TECNICA
U.O. TECNOLOGIE CENTRO

PROGETTO DEFINITIVO

POTENZIAMENTO DELLA LINEA FOLIGNO–TERONTOLA

INTERVENTI DI SEMPLIFICAZIONE E VELOCIZZAZIONE PRG DELLA STAZIONE DI ASSISI

IMPIANTI DI SEGNALAMENTO
PIANO SCHEMATICO ACC

SCALA :
— / —

COMMESSA	LOTTO	FASE	ENTE	TIPO DOC.	OPERA/DISCIPLINA	PROGR.	REV.
IR0B	01	D	18	PX	AS0000	001	A

Revis.	Descrizione	Redatto	Data	Verificato	Data	Approvato	Data	Autorizzato/Data
A	Emissione definitiva	M.Angelino	07/2020	S.Meneghello	07/2020	T.Paoletti	07/2020	G.Guidi Buffarini 07/2020 ITALFERR S.p.A. U.O. Tecnologie Centro Ing. Guido Guidi Buffarini Ordine Ingegneri Provincia di Roma n° 17812

File: IR0B01D18PXAS0000001A.dwg

n. Elab.: 18_2

TABELLA ASPETTO SEGNALI

SEGNALI	ASPETTI	OCCUPAZIONI	
Avv.S01	G-Gx/Vx-V	Occup.ne 1°A. c.d.b.	100
S01	R-G-R/G-V	〃	100
S23	R-V	〃	103
S24	R-V	〃	105
S25	R-V	〃	106
S43	R-V	〃	203
S44	R-V	〃	205
S45	R-V	〃	206
Avv.S02	G-Gx/Vx-V	〃	200
S02	R-G-R/G-V	〃	200

LIBERI TRANSITI AMMESSI	
01-I-02	02-I-01

SOSTA ROTABILI SU BINARI TELECOMANDATI	
Binari	II - III

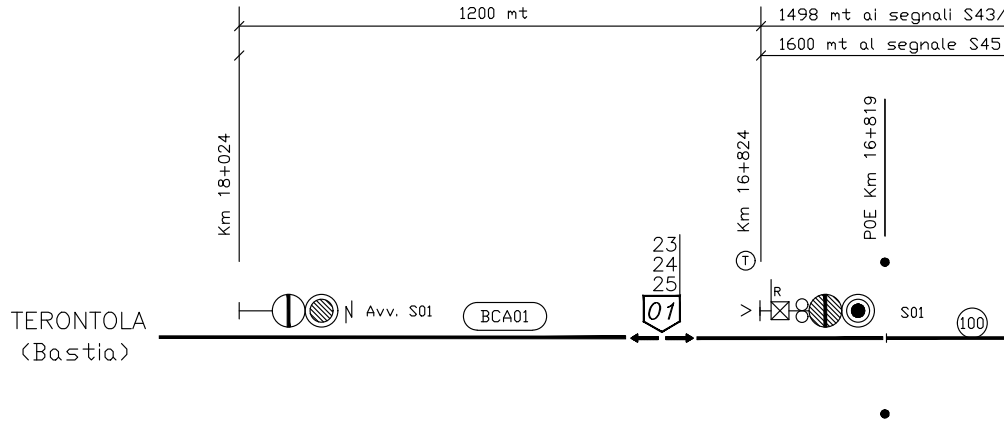

1200 mt
1498 mt ai segnali S43/
1600 mt al segnale S45
Km 18+024
Km 16+824
POE Km 16+819
23
24
25
T
TERONTOLA
(Bastia)
N
Avv. S01
BCA01
01
R
S01
100

LEGENDA SIMBOLI:

□ Segnale Indicatore Luminoso da deviatoio intallonabile elettromeccanico

⧗ Deviatoio attrezzato con Dispositivo di Contatto Funghi e scatole controllo aghi (per deviatoi con tg. 0,074-0,094)

ASSISI

(A.C.C. V401 telecomandato da

Regimi di Esercizio: J-SPT-EDC□

Binari Telecomandati: I-II-III

Regime di distanziamento: Blocco conta as

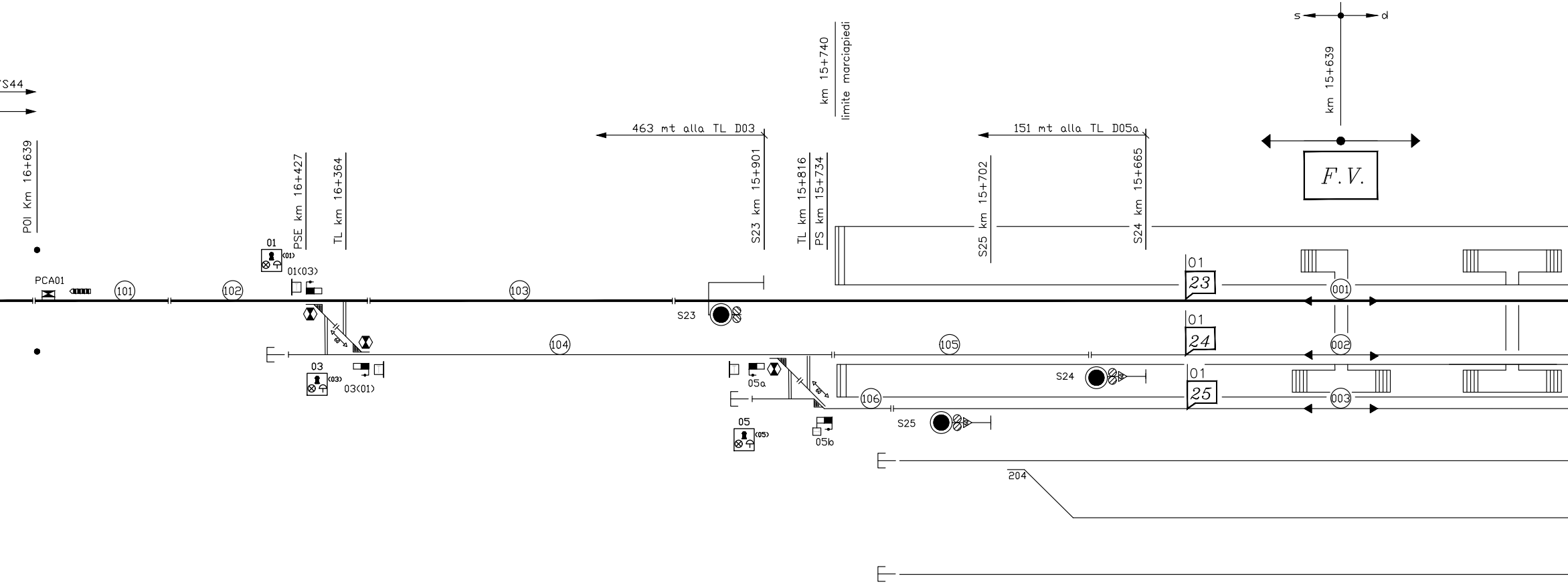
S44
POI Km 16+639
PCA01
PSE km 16+427
TL km 16+364
01
(01)
01(03)
03
(03)
03(01)
101
102
103
104
105
106
463 mt alla TL D03
S23 km 15+901
S23
km 15+740
limite marciapiedi
TL km 15+816
PS km 15+734
05a
05
(05)
05b
151 mt alla TL D05a
S25 km 15+702
S24 km 15+665
S24
S25
01
23
01
24
01
25
s
d
km 15+639
F.V.
001
002
003
204

C.T.C.)

si

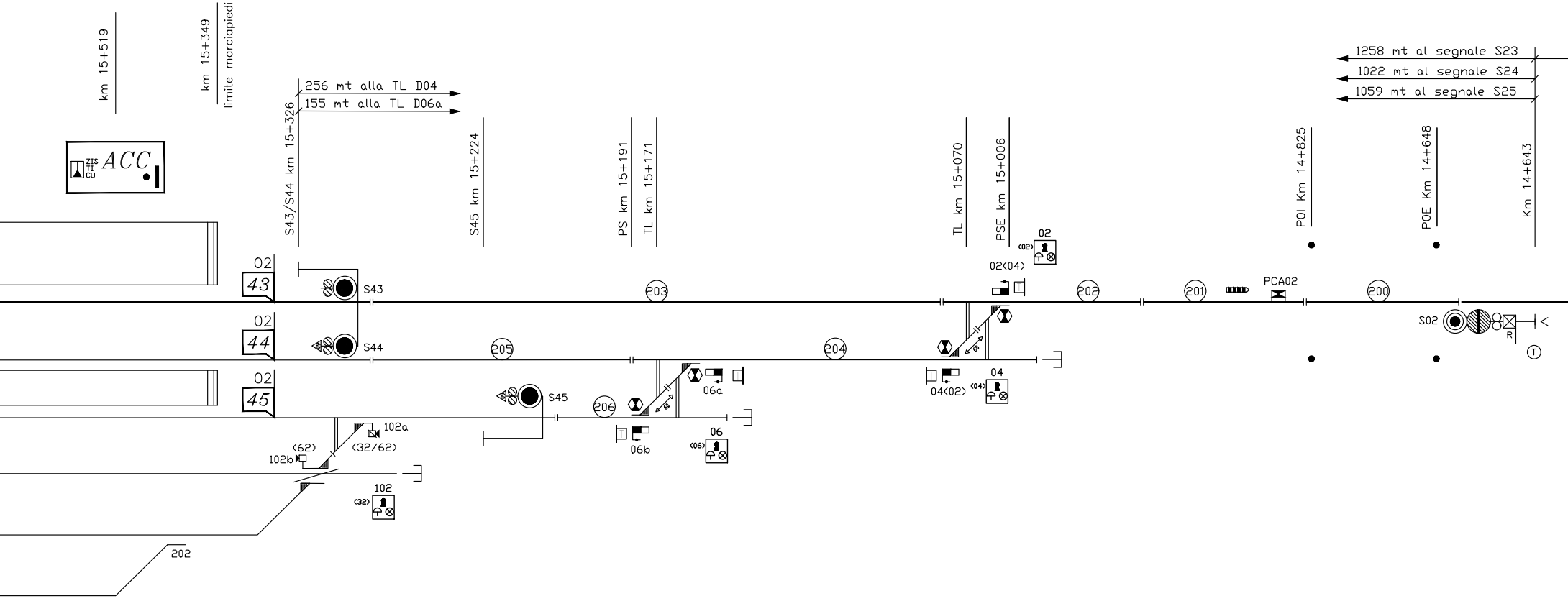

km 15+519
km 15+349
limite marciapiedi
256 mt alla TL D04
155 mt alla TL D06a
S43/S44 km 15+326
S45 km 15+224
PS km 15+191
TL km 15+171
TL km 15+070
PSE km 15+006
POI Km 14+825
POE Km 14+648
Km 14+643
1258 mt al segnale S23
1022 mt al segnale S24
1059 mt al segnale S25
ZIS
TI
CU
ACC
02
43
02
44
02
45
S43
S44
S45
S02
203
205
204
206
202
201
200
PCA02
02
(02)
02(04)
04
(04)
04(02)
06
(06)
06a
06b
102a
102b
(62)
(32/62)
102
(32)
202
R
T

ASSISI
ZONE MANUTENZIONE

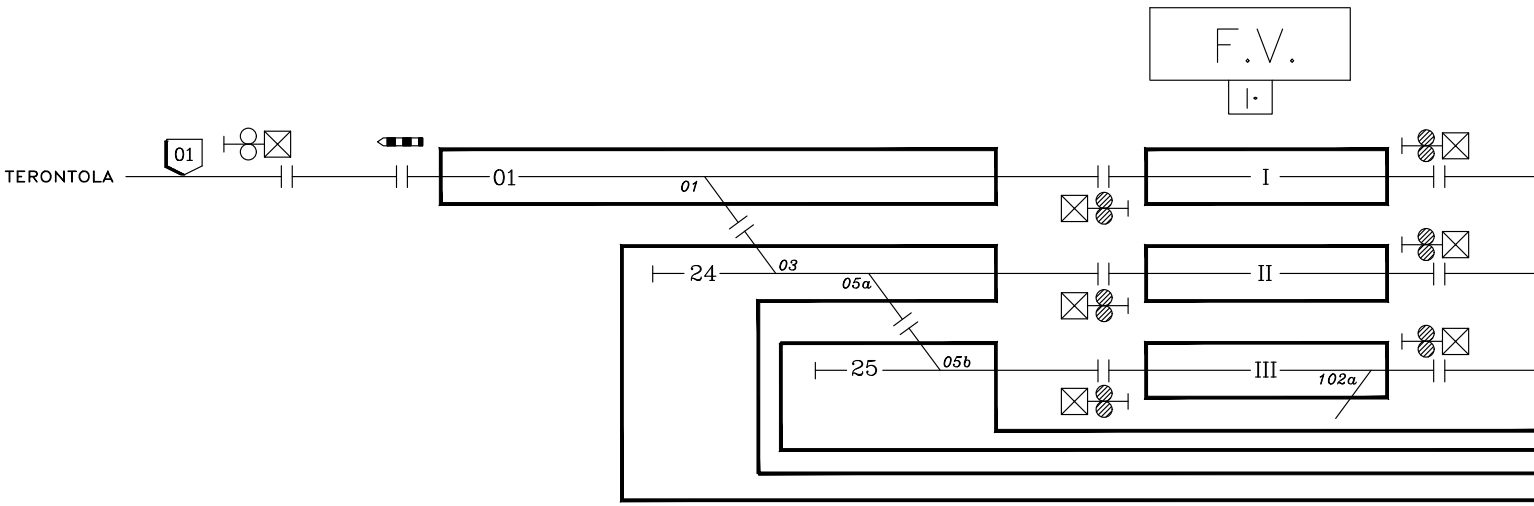
F.V.
TERONTOLA
01
01
01
03
24
05a
05b
25
I
II
III
102a

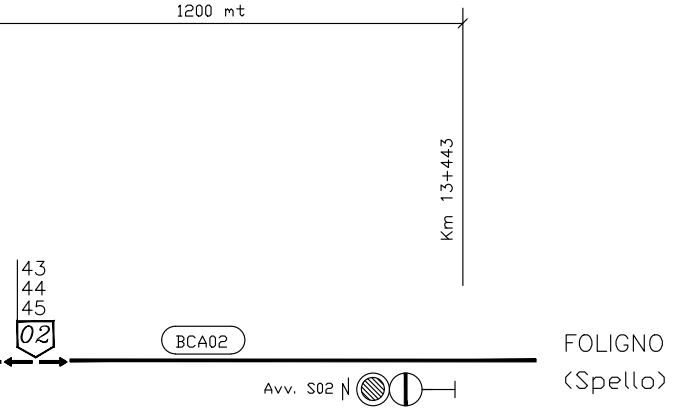
1200 mt
Km 13+443
43
44
45
02
BCA02
Avv. S02
FOLIGNO
(Spello)

ASSISI
ZONE TE

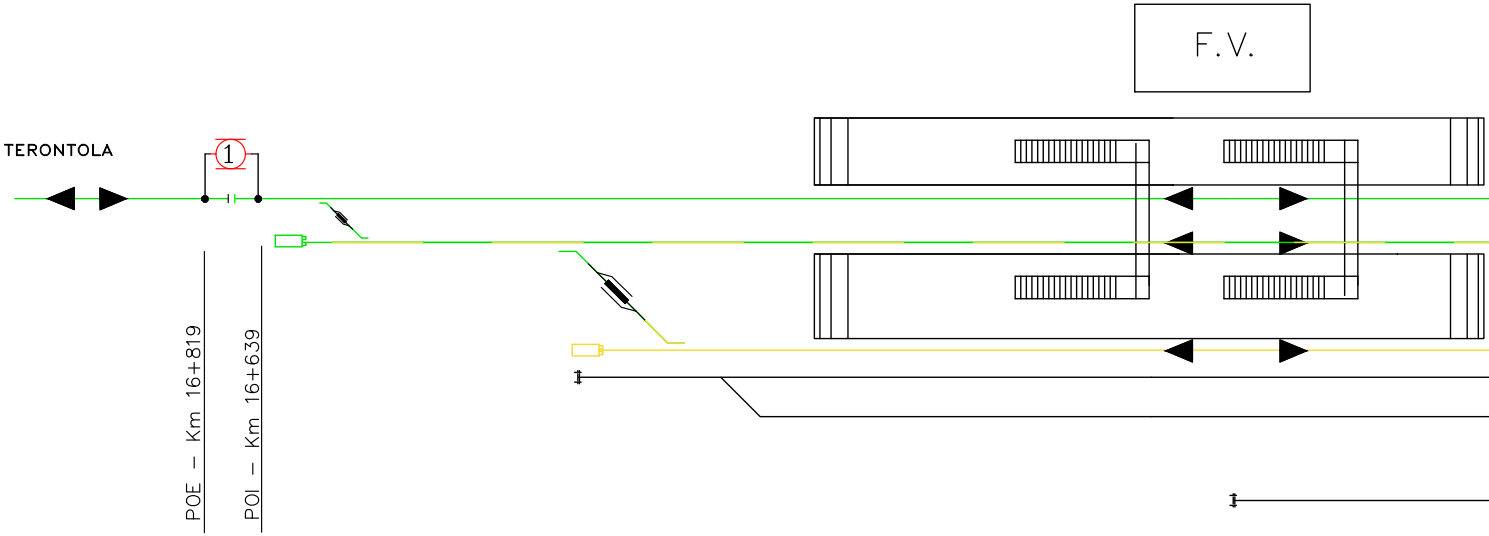
F.V.
TERONTOLA
1
POE - Km 16+819
POI - Km 16+639

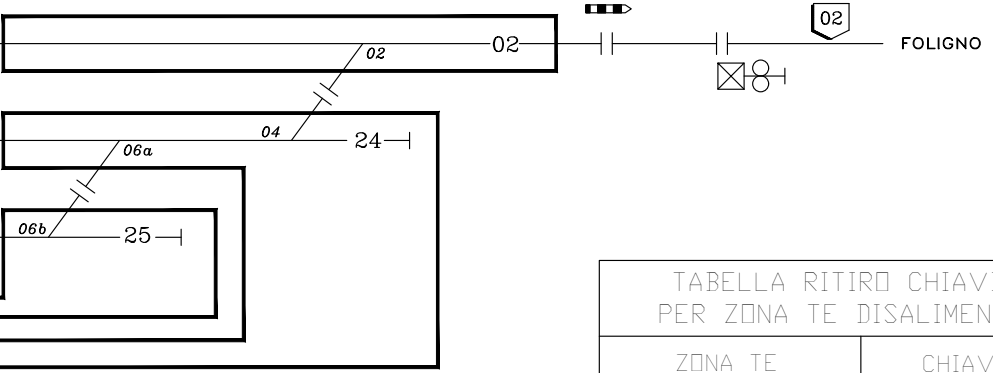
02
02
04
06a
06b
24
25
02
FOLIGNO

TABELLA RITIRO CHIAVI IS PER ZONA TE DISALIMENTATA	
ZONA TE DISALIMENTATA	CHIAVE DA ESTRARRE
VERDE	Z01 - ZI - Z02
VERDE/GIALLO	ZII - Z24
GIALLO	ZIII - Z25

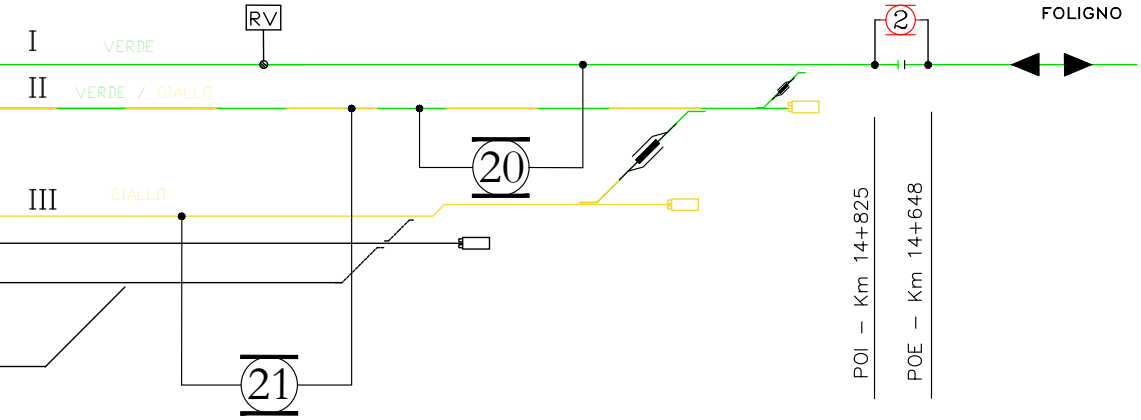
I
VERDE
II
VERDE / GIALLO
III
GIALLO
RV
20
21
2
FOLIGNO
POI - Km 14+825
POE - Km 14+648