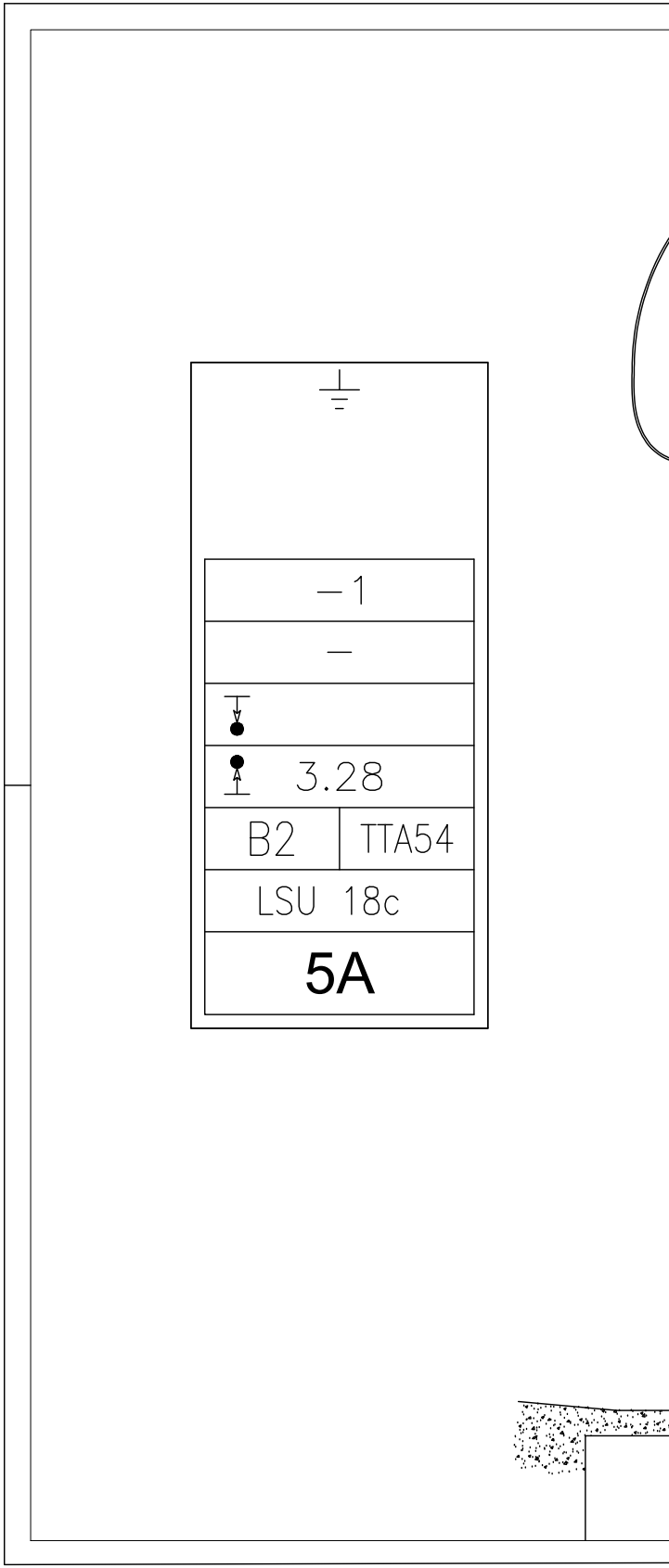
–1
–
3.28
B2
TTA54
LSU 18c
5A


3932
9100
4009
11488
4650
Piano di contatto
8108
3939
3932
2480
4009
11488
4650
Piano di contatto
8108

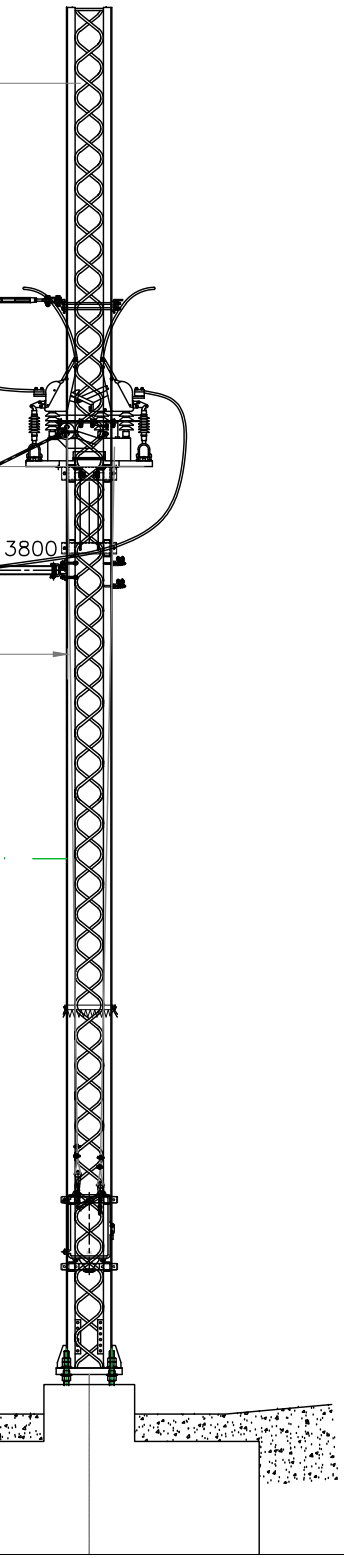

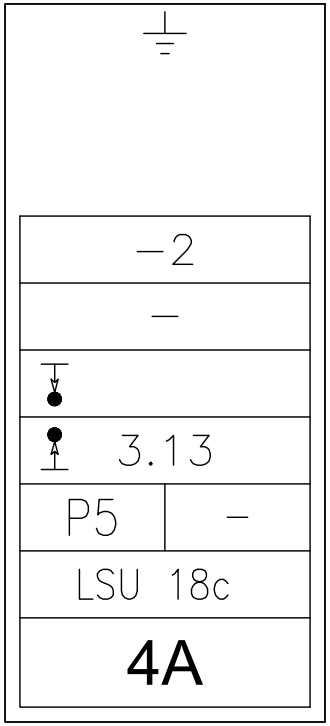
−2
–
3.13
P5
–
LSU 18c
4A

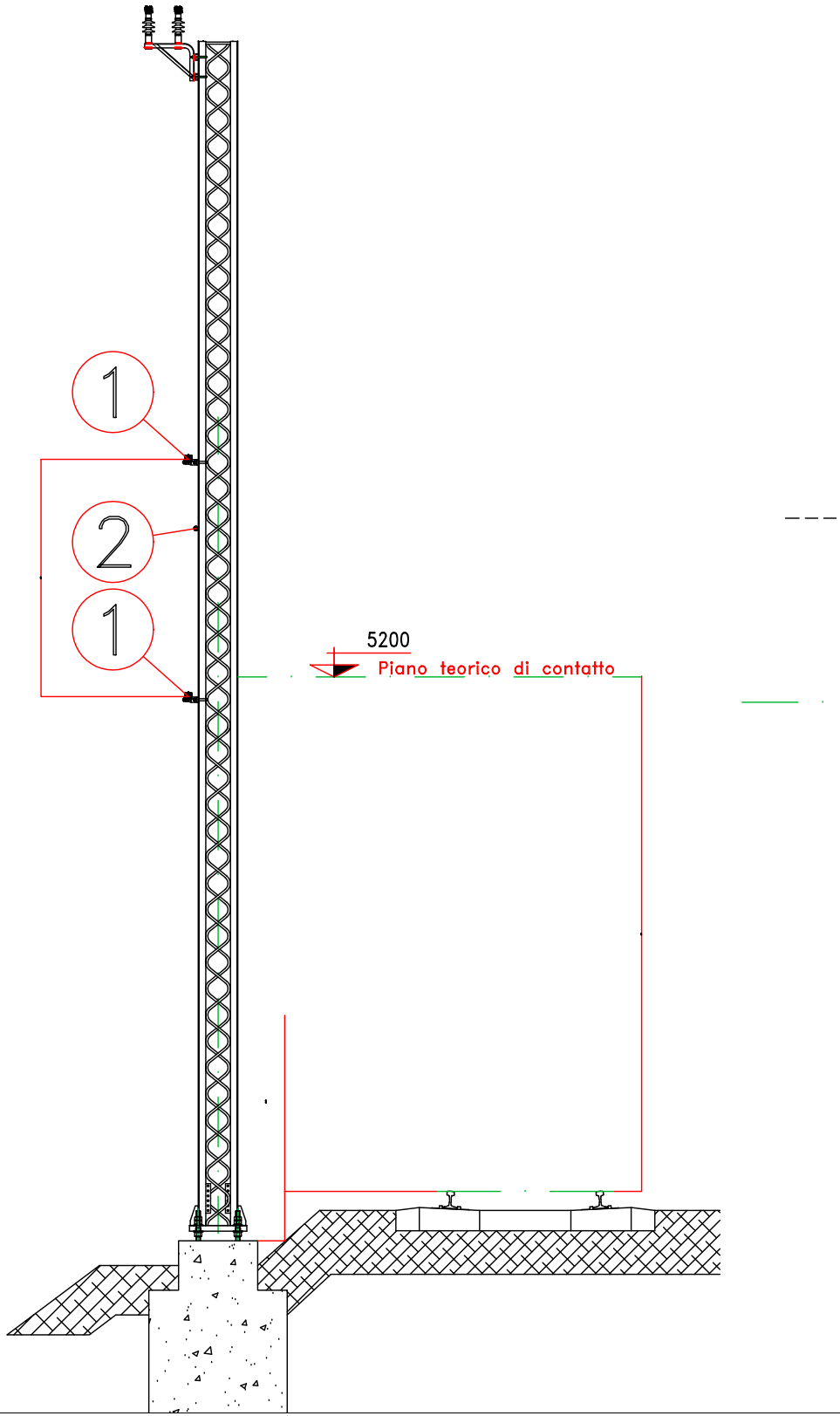
1
2
1
5200
Piano teorico di contatto

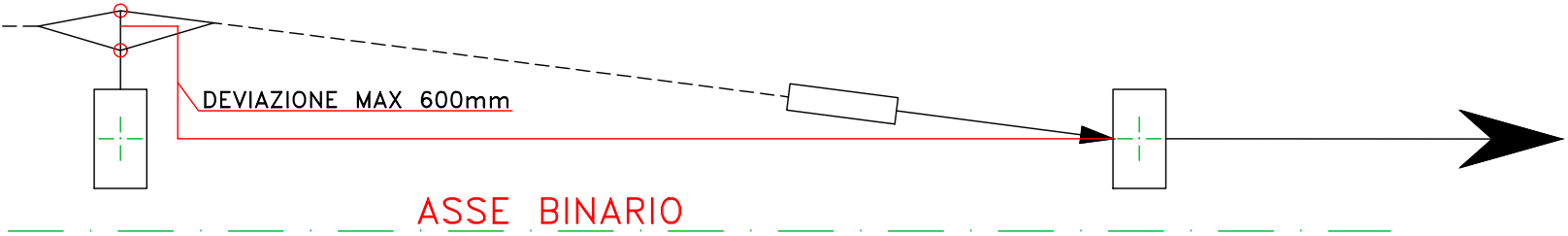
DEVIAZIONE MAX 600mm
ASSE BINARIO

Legenda :

——— : N°1 Corda da 230mm^2

- - - - - : N°2 Corde da 230mm^2

① Corda di terra

② Cavo a fibre ottiche

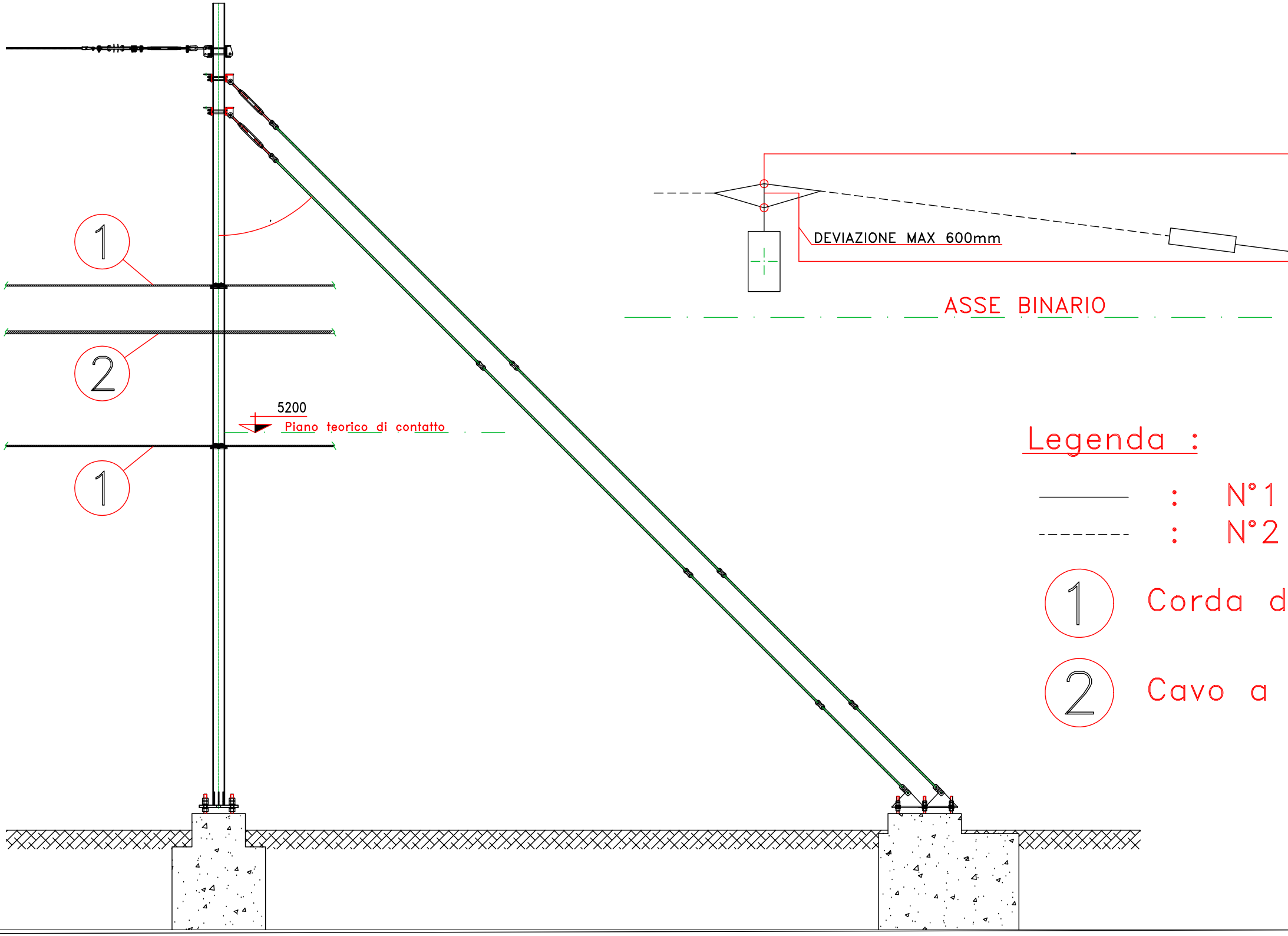
1
2
1
5200
Piano teorico di contatto
DEVIAZIONE MAX 600mm
ASSE BINARIO
Legenda :
: N°1
: N°2
1 Corda d
2 Cavo a



Corda da 230mm²

Corde da 230mm²

i terra

fibre ottiche

COMMITTENTE:

RFI
RETE FERROVIARIA ITALIANA
GRUPPO FERROVIE DELLO STATO ITALIANE

PROGETTAZIONE:

ITALFERR
GRUPPO FERROVIE DELLO STATO ITALIANE

DIREZIONE TECNICA
U.O. TECNOLOGIE CENTRO

PROGETTO DEFINITIVO

POTENZIAMENTO DELLA LINEA FOLIGNO-TERONTOLA

INTERVENTI DI SEMPLIFICAZIONE E VELOCIZZAZIONE SUI PRG DELLE STAZIONI DI ASSISI ED ELLERA

LINEA DI CONTATTO - STAZIONE DI ELLERA
SEZIONI ALIMENTATORI 3 kVcc

SCALA :
1/50

COMMESSA	LOTTO	FASE	ENTE	TIPO DOC.	OPERA/DISCIPLINA	PROGR.	REV.
IR0B	02	D	18	WB	LC0200	002	A

Revis.	Descrizione	Redatto	Data	Verificato	Data	Approvato	Data	Autorizzato/Data
A	Emissione definitiva	S. SERRONI	Luglio 2020	A. GIUSEPPONE	Luglio 2020	T. PAOLETTI	Luglio 2020	G. GUIDI BUFFARINI Luglio 2020 ITALFERR S.p.A. U.O. Tecnologie Centro Ing. Guido Guidi Buffarini Ordine Ingegneri Provincia di Roma n° 17812

File: IR0B02D18WBLC0200002A.dwg

n. Elab.: 21_25