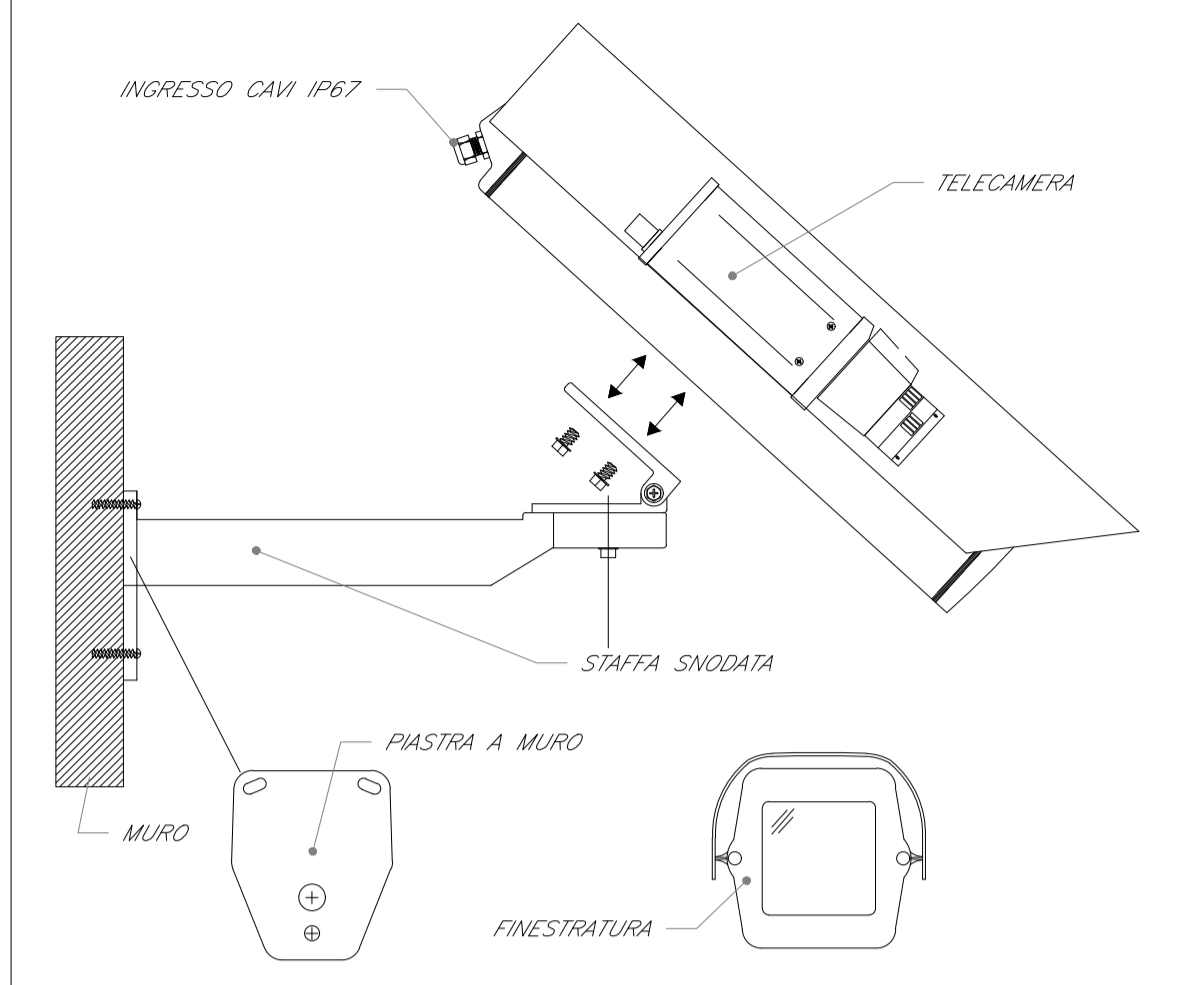
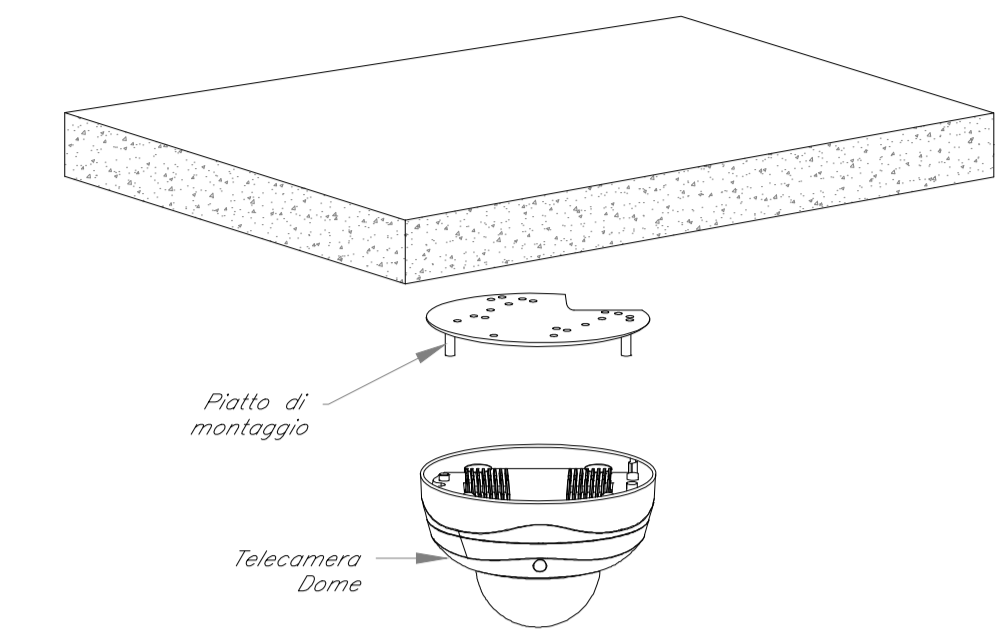


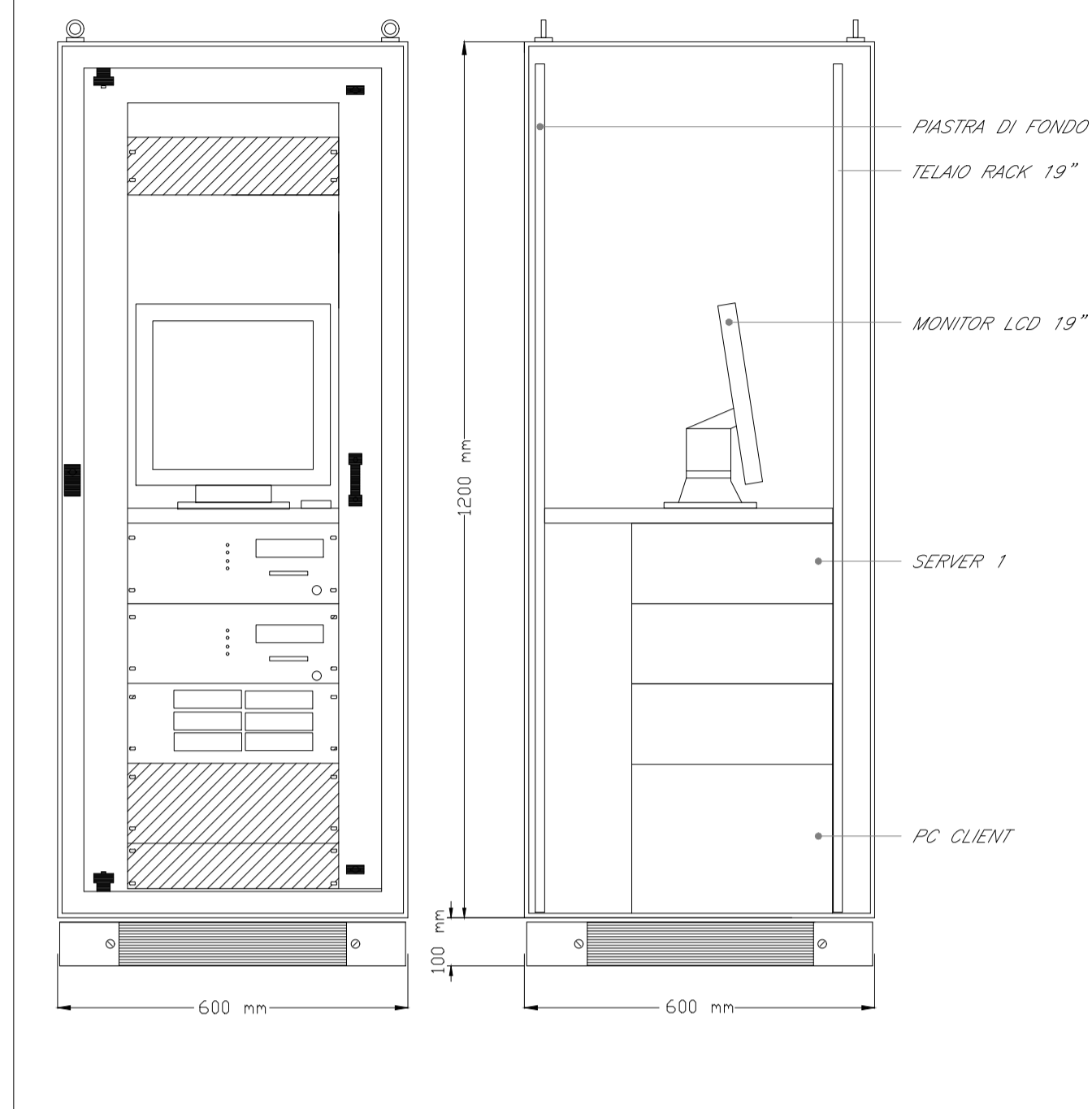
INSTALLAZIONE TIPO DI TELECAMERA IN CUSTODIA DA ESTERNO CON PROTEZIONE ANTIVANDALO



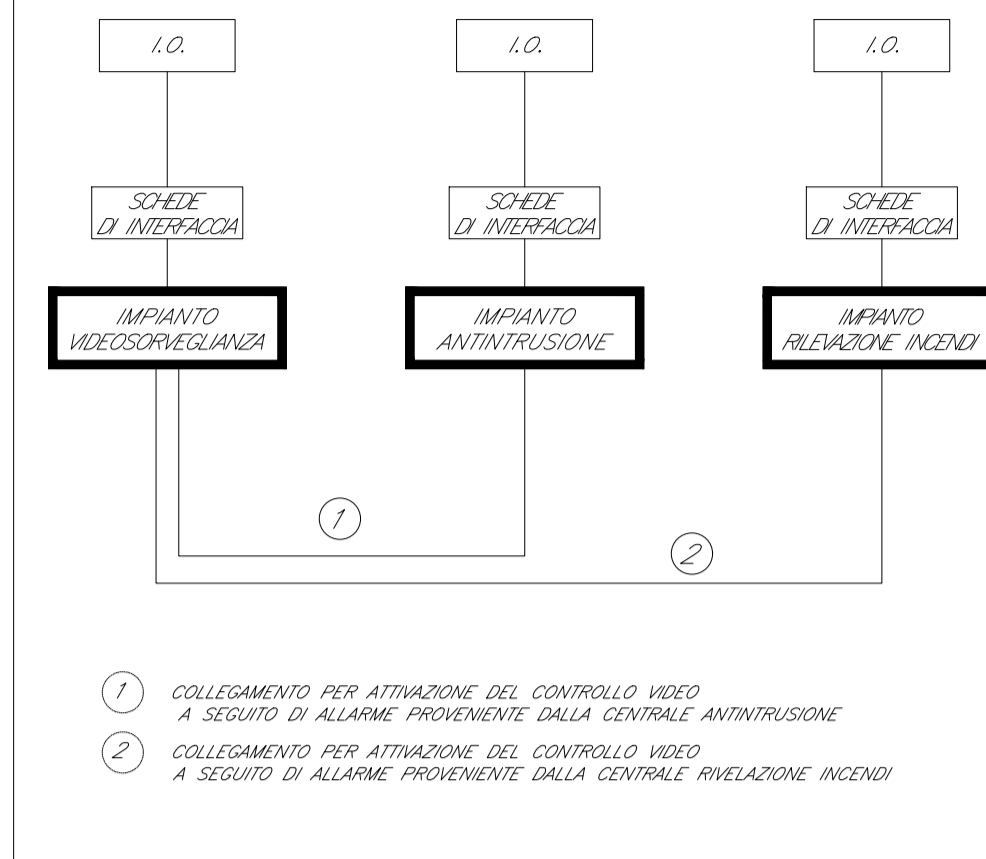
INSTALLAZIONE TIPO TELECAMERA DOME A SOFFITTO



TIPOLOGICO ARMADIO RACK 19" TVCC



COORDINAMENTO LOCALE DEGLI IMPIANTI




LEGENDA	
Elemento	Descrizione
	Switch per alimentazione e segnale telecamere - Tecnologia PoE
	Telecamera DOME installata a parete o a soffitto
	Telecamera fissa installata a parete con protezione antivandalo

TABELLA CAVI		
Elemento	Tipologia	Servizio
	FTP Cat.6a-Sch. AWG 4x(2x24)	Alimentazione e Segnale
	Fibra Ottica Multimodale 4 fibre 50/125 micron	Segnale

**NOTE**  
 1. L'impianto TVCC si interfaccia con l'impianto di Rivelazione Incendi e Antintrusione/Controllo Accessi mediante modulo di comando o in alternativa mediante il sistema di supervisione.

SCHEMA TIPOLOGICO IMPIANTO TVCC



COMMITTENTE: **RFI**  
 RETE FERROVIARIA ITALIANA  
 GRUPPO FERROVIE DELLO STATO ITALIANE

PROGETTAZIONE: **ITALFERR**  
 GRUPPO FERROVIE DELLO STATO ITALIANE

DIREZIONE TECNICA  
 U.O. IMPIANTI INDUSTRIALI E TECNOLOGICI  
 PROGETTO DEFINITIVO  
 POTENZIAMENTO DELLA LINEA FOLIGNO-TERONTOLA  
 INTERVENTI DI SEMPLIFICAZIONE E VELOCIZZAZIONE PRG  
 DELLA STAZIONE DI ASSISI  
 Impianti Security - Impianto TVCC  
 Schema funzionale e tipologici di installazione

SCALA:

COMMESSA LOTTO FASE ENTE TIPO DOC. OPERA/DISCIPLINA Progr. REV.  
 IROB 01 D 17 DX AN01.02 001 A

Revis.	Descrizione	Redatto	Data	Verificato	Data	Approvato	Data	Autorizzato/Data
A	Emissione Esecutiva	C. Mancone	Luglio 2020	S. Melli	Luglio 2020	T. Pasquini	Luglio 2020	A. Falaschi Luglio 2020