



## CENTRO DI TARATURA LAT N° 185

Calibration Centre

### Laboratorio Accreditato di Taratura

#### Sonora S.r.l.

Servizi di Ingegneria Acustica

Via dei Bersaglieri, 9 - Caserta

Tel 0823 351196 - Fax 0823 351196

www.sonorasrl.com - sonora@sonorasrl.com



LAT N°185

Membro degli Accordi di Mutuo Riconoscimento EA, IAF ed ILAC

Signatory of EA, IAF and ILAC Mutual Recognition Agreements

### CERTIFICATO DI TARATURA LAT 185/9115

Certificate of Calibration

Pagina 1 di 5

Page 1 of 5

- Data di Emissione: **2019/12/09**  
*date of Issue*

- cliente **Techfem S.p.A.**  
*customer*  
**Via G. Toniolo, 1/d**  
**61032 - Fano (PU)**

- destinatario **Techfem S.p.A.**  
*addressee*  
**Via G. Toniolo, 1/d**  
**61032 - Fano (PU)**

- richiesta **248/19**  
*application*

- in data **2019/06/14**  
*date*

- Si riferisce a:  
*Referring to*

- oggetto **Calibratore**  
*Item*

- costruttore **01dB**  
*manufacturer*

- modello **CAL21**  
*model*

- matricola **34134118**  
*serial number*

- data delle misure **2019/12/10**  
*date of measurements*

- registro di laboratorio -  
*laboratory reference*

Il presente certificato di taratura è emesso in base all'accreditamento LAT N. 185 rilasciato in accordo ai decreti attuativi della legge n. 273/1991 che ha istituito il Sistema Nazionale di Taratura (SNT). ACCREDIA attesta le capacità di misura e di taratura, le competenze metrologiche del Centro e la riferibilità delle tarature eseguite ai campioni nazionali ed internazionali delle unità di misura del Sistema Internazionale delle Unità (SI).

Questo certificato non può essere riprodotto in modo parziale, salvo espressa autorizzazione scritta da parte del Centro.

*This certificate of calibration is issued in compliance with the accreditation LAT No. 185 granted according to decrees connected with Italian Law No. 273/1991 which has established the National Calibration System. ACCREDIA attests the calibration and measurement capability, the metrological competence of the Centre and the traceability of calibration results to the national and international standards of the International System of Units (SI).*

*This certificate may not be partially reproduced, except with the prior written permission of the issuing Centre.*

I risultati di misura riportati nel presente Certificato sono stati ottenuti applicando le procedure citate alla pagina seguente, dove sono specificati anche i Campioni di Riferimento da cui inizia la catena di riferibilità del Centro ed i rispettivi certificati di taratura in corso di validità. Essi si riferiscono esclusivamente all'oggetto in taratura e sono validi nel momento e nelle condizioni di taratura, salvo diversamente specificato.

*The measurement results reported in this Certificate were obtained following the procedures given in the following page, where the reference standards or instruments are indicated which guarantee the traceability chain of the laboratory, and the related calibration certificates in the course of validity are indicated as well. They relate only to the calibrated item and they are valid for the time and conditions of calibration, unless otherwise specified.*

Le incertezze di misura dichiarate in questo documento sono state determinate conformemente alla Guida ISO/IEC 98 e al documento EA-4/02. Solitamente sono espresse come incertezza estesa ottenuta moltiplicando l'incertezza tipo per il fattore di copertura  $k$  corrispondente al livello di fiducia di circa il 95%. Normalmente tale fattore vale 2.

*The measurement uncertainties stated in this document have been determined according to the ISO/IEC Guide 98 and to EA-4/02. Usually, they have been estimated as expanded uncertainty obtained multiplying the standard uncertainty by the coverage factor  $k$  corresponding to a confidence level of about 95%. Normally, this factor  $k$  is 2.*

Il Responsabile del Centro  
*Head of the Centre*

Ing. Ernesto MONACO



# CENTRO DI TARATURA LAT N° 185

Calibration Centre

## Laboratorio Accreditato di Taratura

### Sonora S.r.l.

Servizi di Ingegneria Acustica

Via dei Bersaglieri, 9 - Caserta

Tel 0823 351196 - Fax 0823 351196

www.sonorasrl.com - sonora@sonorasrl.com



LAT N° 185

Membro degli Accordi di Mutuo Riconoscimento EA, IAF ed ILAC

Signatory of EA, IAF and ILAC Mutual Recognition Agreements

## CERTIFICATO DI TARATURA LAT 185/9115

Certificate of Calibration

Pagina 2 di 5

Page 2 of 5

Di seguito vengono riportate le seguenti informazioni:

*In the following information is reported about:*

- la descrizione dell'oggetto in taratura (se necessaria);  
*- description of the item to be calibrated (if necessary);*
- l'identificazione delle procedure in base alle quali sono state eseguite le tarature;  
*- technical procedures used for calibration performed;*
- i Campioni di Riferimento da cui ha inizio la catena della riferibilità del Centro;  
*- reference standards from which traceability chain is originated in the Centre;*
- gli estremi dei certificati di taratura di tali campioni e l'Ente che li ha emessi;  
*- the relevant calibration certificates of those standards with the issuing Body;*
- luogo di taratura (se effettuata fuori dal laboratorio);  
*- site of calibration (if different from the Laboratory);*
- condizioni ambientali e di taratura;  
*- calibration and environmental conditions;*
- i risultati delle tarature e la loro incertezza estesa.  
*- calibration results and their expanded uncertainty.*

### Strumenti sottoposti a verifica

*Instrumentation under test*

Strumento	Costruttore	Modello	Serie/Matricola	Classe
Calibratore	01dB	CAL21	34134118	Classe 1

### Normative e prove utilizzate

*Standards and used tests*

I risultati di misura riportati nel presente Certificato sono stati ottenuti applicando le procedure : **Calibratori - PR 4 - Rev. 1/2016**

*The measurement result reported in this Certificate were obtained following the Procedures:*

Il gruppo di strumenti analizzato è stato verificato seguendo le normative: **IEC 60942:2003 - EN 60942:2003 - CEI EN 60942:2003**

*The devices under test was calibrated following the Standards:*

### Catena di Riferibilità e Campioni di Riferimento - Strumentazione utilizzata per la taratura

*Traceability and First Line Standards - Instrumentation used for the measurements*

Strumento	Tipo	Marca e modello	N. Serie	Certificato N.	Data Emiss.	Ente validante
Microfono Campione	R	B&K 4180	2412860	19-0080-01	19/02/05	INRIM
Multimetro	R	Agilent 34401A	MY41043722	LAT 019 56535	19/02/05	AVIATRONIK
Barometro	R	Druck DPI 142	2125275	0150-SP-19	19/02/06	WIKA
Termoigrometro	R	Rotronic HL-D	A17121390	LAT 123-19SU1183	19/09/16	CAMAR
Attenuatore	L	ASIC 1001	C1001	LAT 185/8696	19/07/01	SONORA - PR 8
Analizzatore FFT	L	NI 4474	189545A-01	LAT 185/8697	19/07/01	SONORA - PR 13
Generatore	L	Stanford Research DS360	61101	LAT 185/8695	19/07/01	SONORA - PR 7
Calibratore Multifunzione	L	B&K 4226	2433645	LAT 185/8702	19/07/01	SONORA - PR 5

### Capacità metrologiche ed incertezze del Centro

*Metrological abilities and uncertainties of the Centre*

Grandezze	Strumento	Gamme Livelli	Gamme Frequenze	Incertezze
Livello di Pressione Sonora	Calibratore Multifrequenza	94 - 114 dB	315 - 16000 Hz	0.15 - 0.25 dB
Livello di Pressione Sonora	Calibratore Multifrequenza -	94 - 114 dB	315 - 16000 Hz	0.05 dB
Livello di Pressione Sonora	Calibratori Acustici	94 - 114 dB	250 - 1000 Hz	0.12 dB
Livello di Pressione Sonora	Pistonofoni	124 dB	250 Hz	0.10 dB
Livello di Pressione Sonora	Filtri Bande 1/1 Ottava	25 - 140 dB	315 - 8000 Hz	0.28 - 2 dB
Livello di Pressione Sonora	Filtri Bande 1/3 Ottava	25 - 140 dB	20 - 20000 Hz	0.28 - 2 dB
Livello di Pressione Sonora	Fonometri	25 - 140 dB	315 - 12500 Hz	0.15 - 0.8 dB
Livello di Pressione Sonora	Fonometri	124 dB	250 Hz	0.15 dB
Sensibilità alla pressione acustica	Microfoni WS2	114 dB	250 Hz	0.15 dB
Sensibilità alla pressione acustica	Microfoni Campione da 1/2	114 dB	250 Hz	0.12 dB

L' Operatore

Il Responsabile del Centro



## CENTRO DI TARATURA LAT N° 185

Calibration Centre

### Laboratorio Accreditato di Taratura

#### Sonora S.r.l.

Servizi di Ingegneria Acustica

Via dei Bersaglieri, 9 - Caserta

Tel 0823 351196 - Fax 0823 351196

www.sonorasrl.com - sonora@sonorasrl.com



LAT N°185

Membro degli Accordi di Mutuo Riconoscimento EA, IAF ed ILAC

Signatory of EA, IAF and ILAC Mutual Recognition Agreements

### CERTIFICATO DI TARATURA LAT 185/9115

Certificate of Calibration

Pagina 3 di 5

Page 3 of 5

#### Condizioni ambientali durante la misura

*Environmental parameters during measurements*

Pressione Atmosferica	<b>999,5 hPa ± 0,5 hPa</b>	(rif. 1013,3 hPa ± 20,0 hPa)
Temperatura	<b>23,9 °C ± 1,0°C</b>	(rif. 23,0 °C ± 3,0 °C)
Umidità Relativa	<b>43,6 UR% ± 3 UR%</b>	(rif. 50,0 UR% ± 10,0 UR%)

#### Modalità di esecuzione delle Prove

*Directions for the testings*

Sugli elementi sotto verifica vengono eseguite misure acustiche ed elettriche. Le prove acustiche vengono effettuate tenendo conto delle condizioni fisiche al contorno e dopo un adeguato tempo di acclimatamento e preriscaldamento degli strumenti. Le prove elettriche vengono invece eseguite utilizzando adattatori capacitivi di adeguata impedenza. Le unità di misura "dB" utilizzate nel presente certificato sono valori di pressione assoluta riferiti a 20 microPa.

#### Elenco delle Prove effettuate

*Test List*

Nelle pagine successive sono descritte le singole prove nei loro dettagli esecutivi e vengono indicati i parametri di prova utilizzati, i risultati ottenuti, le deviazioni riscontrate, gli scostamenti e le tolleranze ammesse dalla normativa considerata.

Codice	Denominazione	Revisione	Categoria	Complesso	Incertezza	Esito
-	Ispezione Preliminare	2011-05	Generale		-	Superata
-	Rilevamento Ambiente di Misura	2011-05	Generale		-	Superata
PR 5.03	Verifica della Frequenza Generata 1/1	2016-04	Acustica	C	0,01..0,02 %	Classe 1
PR 5.01	Pressione Acustica Generata	2016-04	Acustica	C	0,00..0,12 dB	Classe 1
PR 5.05	Distorsione del Segnale Generato (THD+N)	2016-04	Acustica	C	0,42..0,42 %	Classe 1
10.8	Indice di Compatibilità (C/M)	2011-05	Acustica	C	-	Non utilizzata

#### Altre informazioni e dichiarazioni secondo la Norma 60942:2003

- Per l'esecuzione della verifica periodica sono state utilizzate le procedure della Norma IEC 60942:2004-03.

- Non esiste documentazione pubblica comprovante che il calibratore ha superato le prove di valutazione di Modello applicabili della IEC 60942:2003 Annex A.

- Il calibratore acustico ha dimostrato la conformità con le prescrizioni della Classe 1 per le prove periodiche descritte nell'Allegato B della IEC 60942:2003 per il/i livelli di pressione acustica e la/le frequenze indicate alle condizioni ambientali in cui sono state effettuate le prove. Tuttavia, non essendo disponibile una dichiarazione ufficiale di un organismo responsabile dell'approvazione del modello, per dimostrarne la conformità alle prescrizioni dell'Allegato A della IEC 60942:2003, non è possibile fare alcuna dichiarazione o trarre conclusioni relativamente alle prescrizioni della IEC 60942:2003.

L' Operatore

Il Responsabile del Centro



# CENTRO DI TARATURA LAT N° 185

Calibration Centre

## Laboratorio Accreditato di Taratura

### Sonora S.r.l.

Servizi di Ingegneria Acustica

Via dei Bersaglieri, 9 - Caserta

Tel 0823 351196 - Fax 0823 351196

www.sonorasrl.com - sonora@sonorasrl.com



LAT N°185

Membro degli Accordi di Mutuo Riconoscimento EA, IAF ed ILAC

Signatory of EA, IAF and ILAC Mutual Recognition Agreements

## CERTIFICATO DI TARATURA LAT 185/9115

Certificate of Calibration

Pagina 4 di 5

Page 4 of 5

### - - Ispezione Preliminare

**Scopo** Verifica della integrità e della funzionalità del DUT.  
**Descrizione** Ispezione visiva e meccanica.  
**Impostazioni** Effettuazione del preriscaldamento del DUT come prescritto dalla casa costruttrice.  
**Letture** Osservazione dei dettagli e verifica della conformità e del rispetto delle specifiche costruttive.  
**Note**

Controlli Effettuati	Risultato
Ispezione Visiva	superato
Integrità meccanica	superato
Integrità funzionale (comandi, indicatore)	superato
Stato delle batterie, sorgente alimentazione	superato
Stabilizzazione termica	superato
Integrità Accessori	superato
Marchatura (min. marca, modello, s/n)	superato
Manuale Istruzioni	superato
Stato Strumento	Condizioni Buone

### - - Rilevamento Ambiente di Misura

**Scopo** Rilevamento dei parametri fisici dell'ambiente di misura.  
**Descrizione** Letture dei valori di Pressione Atmosferica Locale, Temperatura ed Umidità Relativa del laboratorio.  
**Impostazioni** Attivazione degli strumenti necessari per le misure.  
**Letture** Letture effettuate direttamente sugli strumenti (barometro, termometro ed igrometro).  
**Note**

**Riferimenti:** Limiti: Patm=1013,25hpa ±20,0hpa - T aria=23,0°C ±3,0°C - UR=50,0% ±10,0%

Grandezza	Condizioni Iniziali	Condizioni Finali
Pressione Atmosferica	999,5 hpa	999,6 hpa
Temperatura	23,9 °C	24,1 °C
Umidità Relativa	43,6 UR%	44,0 UR%

### PR 5.03 - Verifica della Frequenza Generata 1/1

**Scopo** Verifica della frequenza al livello di pressione acustica generato dal calibratore.  
**Descrizione** Misurazione della frequenza del segnale proveniente dal microfono campione tramite il multimetro.  
**Impostazioni** Collegamento della linea Microfono campione/preamplificatore/alimentatore microfonico al multimetro digitale.  
**Letture** Lettura diretta del valore della frequenza sul multimetro.  
**Note**

**Metodo :** Frequenze Nominali

Freq.Nom.	@94dB	Deviaz.	ToII.C11	ToII.C12	Incert.	ToIIC11±Inc	ToIIC12±Inc
1k Hz	1002,18 Hz	0,22 %	0,0..+1,0%	0,0..+2,0%	0,0%	0,0..+1,0 %	0,0..+2,0 %

### PR 5.01 - Pressione Acustica Generata

**Scopo** Determinazione del livello di pressione acustica generato dal calibratore con il Metodo Insert Voltage.  
**Descrizione** Fase 1: misura dell'ampiezza del segnale elettrico in uscita dalla linea Microfono campione/alimentatore a calibratore attivo. Fase 2: si inietta nel preamplificatore I.V. un segnale tramite il generatore tale da eguagliare quello letto nella fase 1.  
**Impostazioni** Collegamento della linea Microfono campione/preamplificatore/alimentatore al multimetro digitale. Selezione manuale dell'Insert Voltage tramite switch.  
**Letture** Livelli di tensione sul multimetro digitale nelle 2 fasi. Calcolo della pressione acustica in dB usando la sensibilità del microfono Campione. Eventuale correzione del valore di pressione dovuta alla pressione atmosferica.  
**Note**

L' Operatore

Il Responsabile del Centro



# CENTRO DI TARATURA LAT N° 185

Calibration Centre

## Laboratorio Accreditato di Taratura

### Sonora S.r.l.

Servizi di Ingegneria Acustica

Via dei Bersaglieri, 9 - Caserta

Tel 0823 351196 - Fax 0823 351196

www.sonorasrl.com - sonora@sonorasrl.com



LAT N°185

Membro degli Accordi di Mutuo Riconoscimento EA, IAF ed ILAC

Signatory of EA, IAF and ILAC Mutual Recognition Agreements

## CERTIFICATO DI TARATURA LAT 185/9115

Certificate of Calibration

Pagina 5 di 5

Page 5 of 5

**Metodo :** Insert Voltage - Correzione Totale: -0,006 dB

**F Esatta Liv94dB Deviaz.**

1002,18 Hz 93,96 dB -0,04 dB

**Incert. Toll.C11 Toll.C12 Toll.C11±Inc**

0,12 dB 0,00..+0,40 0,00..+0,60 0,00..+0,28 dB

### PR 5.05 - Distorsione del Segnale Generato (THD+N)

**Scopo** Determinazione della Distorsione Armonica Totale (THD+N) al livello di pressione acustica generato dal calibratore.

**Descrizione** Tramite analizzatore di spettro si verifica che il rapporto tra la somma dei livelli delle bande laterali e delle armoniche con il livello del segnale principale sia inferiore alla tolleranza stabilita.

**Impostazioni** Selezione del livello e della frequenza sul calibratore. Collegamento della linea Microfono campione/preamplificatore/alimentatore all'analizzatore FFT.

**Letture** Campionamento degli spettri con l'analizzatore FFT e calcolo della THD.

#### Note

**Metodo :** Frequenze Rilevate

**F.Nominali F.Esatte @94dB**

1k Hz 1002,2 Hz 2,41%

**Toll. C11 Toll. C12 Incert. Toll.C11±Inc**

0,0..+3,0 % 0,0..+4,0 % 0,42 % 0,0..+2,6 %

L' Operatore

Il Responsabile del Centro

P. i. Andrea ESPOSITO

Ing. Ernesto MONACO



## CENTRO DI TARATURA LAT N° 185

Calibration Centre

### Laboratorio Accreditato di Taratura

#### Sonora S.r.l.

Servizi di Ingegneria Acustica

Via dei Bersaglieri, 9 - Caserta

Tel 0823 351196 - Fax 0823 351196

www.sonorasrl.com - sonora@sonorasrl.com



LAT N°185

Membro degli Accordi di Mutuo Riconoscimento EA, IAF ed ILAC

Signatory of EA, IAF and ILAC Mutual Recognition Agreements

### CERTIFICATO DI TARATURA LAT 185/9116

Certificate of Calibration

Pagina 1 di 11

Page 1 of 11

- Data di Emissione: **2019/12/10**  
*date of Issue*

- cliente **Techfem S.p.A.**  
*customer*  
**Via G. Toniolo, 1/d**  
**61032 - Fano (PU)**

- destinatario **Techfem S.p.A.**  
*addressee*  
**Via G. Toniolo, 1/d**  
**61032 - Fano (PU)**

- richiesta **248/19**  
*application*

- in data **2019/06/14**  
*date*

- Si riferisce a:  
*Referring to*

- oggetto **Fonometro**  
*Item*

- costruttore **01 dB**  
*manufacturer*

- modello **DUO**  
*model*

- matricola **18705**  
*serial number*

- data delle misure **2019/12/10**  
*date of measurements*

- registro di laboratorio -  
*laboratory reference*

Il presente certificato di taratura è emesso in base all'accreditamento LAT N. 185 rilasciato in accordo ai decreti attuativi della legge n. 273/1991 che ha istituito il Sistema Nazionale di Taratura (SNT). ACCREDIA attesta le capacità di misura e di taratura, le competenze metrologiche del Centro e la riferibilità delle tarature eseguite ai campioni nazionali ed internazionali delle unità di misura del Sistema Internazionale delle Unità (SI).

Questo certificato non può essere riprodotto in modo parziale, salvo espressa autorizzazione scritta da parte del Centro.

*This certificate of calibration is issued in compliance with the accreditation LAT No. 185 granted according to decrees connected with Italian Law No. 273/1991 which has established the National Calibration System. ACCREDIA attests the calibration and measurement capability, the metrological competence of the Centre and the traceability of calibration results to the national and international standards of the International System of Units (SI). This certificate may not be partially reproduced, except with the prior written permission of the issuing Centre.*

I risultati di misura riportati nel presente Certificato sono stati ottenuti applicando le procedure citate alla pagina seguente, dove sono specificati anche i Campioni di Riferimento da cui inizia la catena di riferibilità del Centro ed i rispettivi certificati di taratura in corso di validità. Essi si riferiscono esclusivamente all'oggetto in taratura e sono validi nel momento e nelle condizioni di taratura, salvo diversamente specificato.

*The measurement results reported in this Certificate were obtained following the procedures given in the following page, where the reference standards or instruments are indicated which guarantee the traceability chain of the laboratory, and the related calibration certificates in the course of validity are indicated as well. They relate only to the calibrated item and they are valid for the time and conditions of calibration, unless otherwise specified.*

Le incertezze di misura dichiarate in questo documento sono state determinate conformemente alla Guida ISO/IEC 98 e al documento EA-4/02. Solitamente sono espresse come incertezza estesa ottenuta moltiplicando l'incertezza tipo per il fattore di copertura  $k$  corrispondente al livello di fiducia di circa il 95%. Normalmente tale fattore vale 2.

*The measurement uncertainties stated in this document have been determined according to the ISO/IEC Guide 98 and to EA-4/02. Usually, they have been estimated as expanded uncertainty obtained multiplying the standard uncertainty by the coverage factor  $k$  corresponding to a confidence level of about 95%. Normally, this factor  $k$  is 2.*

Il Responsabile del Centro  
*Head of the Centre*

Ing. Ernesto MONACO



# CENTRO DI TARATURA LAT N° 185

Calibration Centre

## Laboratorio Accreditato di Taratura

### Sonora S.r.l.

Servizi di Ingegneria Acustica

Via dei Bersaglieri, 9 - Caserta

Tel 0823 351196 - Fax 0823 351196

www.sonorasrl.com - sonora@sonorasrl.com



LAT N° 185

Membro degli Accordi di Mutuo Riconoscimento EA, IAF ed ILAC

Signatory of EA, IAF and ILAC Mutual Recognition Agreements

## CERTIFICATO DI TARATURA LAT 185/9116

Certificate of Calibration

Pagina 2 di 11

Page 2 of 11

Di seguito vengono riportate le seguenti informazioni:

*In the following information is reported about:*

- la descrizione dell'oggetto in taratura (se necessaria);  
*- description of the item to be calibrated (if necessary);*
- l'identificazione delle procedure in base alle quali sono state eseguite le tarature;  
*- technical procedures used for calibration performed;*
- i Campioni di Riferimento da cui ha inizio la catena della riferibilità del Centro;  
*- reference standards from which traceability chain is originated in the Centre;*
- gli estremi dei certificati di taratura di tali campioni e l'Ente che li ha emessi;  
*- the relevant calibration certificates of those standards with the issuing Body;*
- luogo di taratura (se effettuata fuori dal laboratorio);  
*- site of calibration (if different from the Laboratory);*
- condizioni ambientali e di taratura;  
*- calibration and environmental conditions;*
- i risultati delle tarature e la loro incertezza estesa.  
*- calibration results and their expanded uncertainty.*

### Strumenti sottoposti a verifica

*Instrumentation under test*

Strumento	Costruttore	Modello	Serie/Matricola	Classe
Fonometro	01 dB	DUO	18705	Classe 1
Microfono	G.R.A.S.	40 CD	162053	WS2F
Preamplificatore	01 dB	Integrated	n.p.	-

### Normative e prove utilizzate

*Standards and used tests*

I risultati di misura riportati nel presente Certificato sono stati ottenuti applicando le procedure : **Fonometri 61672 - PR 15 - Rev. 2/2015**

*The measurement result reported in this Certificate were obtained following the Procedures:*

Il gruppo di strumenti analizzato è stato verificato seguendo le normative: **IEC 61672-3:2006 - EN 61672-3:2006 - CEI EN 61672-3:2006**

*The devices under test was calibrated following the Standards:*

### Catena di Riferibilità e Campioni di Riferimento - Strumentazione utilizzata per la taratura

*Traceability and First Line Standards - Instrumentation used for the measurements*

Strumento	Tipo	Marca e modello	N. Serie	Certificato N.	Data Emiss.	Ente validante
Barometro	R	Druck DPI 142	2125275	0150-SP-19	19/02/06	WIKA
Termo igrometro	R	Rotron HL-D	A17121390	LAT 123-19SU1183	19/09/16	CAMAR
Attenuatore	L	ASIC 1001	C1001	LAT 185/8696	19/07/01	SONORA - PR 8
Generatore	L	Stanford Research DS360	61101	LAT 185/8695	19/07/01	SONORA - PR 7
Calibratore Multifunzione	L	B&K 4226	2433645	LAT 185/8702	19/07/01	SONORA - PR 5

### Capacità metrologiche ed incertezze del Centro

*Metrological abilities and uncertainties of the Centre*

Grandezze	Strumento	Gamme Livelli	Gamme Frequenze	Incertezze
Livello di Pressione Sonora	Calibratore Multifrequenza	94 - 114 dB	315 - 16000 Hz	0.15 - 0.25 dB
Livello di Pressione Sonora	Calibratore Multifrequenza -	94 - 114 dB	315 - 16000 Hz	0.05 dB
Livello di Pressione Sonora	Calibratori Acustici	94 - 114 dB	250 - 1000 Hz	0.12 dB
Livello di Pressione Sonora	Pistonofoni	124 dB	250 Hz	0.10 dB
Livello di Pressione Sonora	Filtri Bande 1/1 Ottava	25 - 140 dB	315 - 8000 Hz	0.28 - 2 dB
Livello di Pressione Sonora	Filtri Bande 1/3 Ottava	25 - 140 dB	20 - 20000 Hz	0.28 - 2 dB
Livello di Pressione Sonora	Fonometri	25 - 140 dB	315 - 12500 Hz	0.15 - 0.8 dB
Livello di Pressione Sonora	Fonometri	124 dB	250 Hz	0.15 dB
Sensibilità alla pressione acustica	Microfoni WS2	114 dB	250 Hz	0.15 dB
Sensibilità alla pressione acustica	Microfoni Campione da 12	114 dB	250 Hz	0.12 dB

L' Operatore

Il Responsabile del Centro



# CENTRO DI TARATURA LAT N° 185

Calibration Centre

## Laboratorio Accreditato di Taratura

### Sonora S.r.l.

Servizi di Ingegneria Acustica

Via dei Bersaglieri, 9 - Caserta

Tel 0823 351196 - Fax 0823 351196

www.sonorasrl.com - sonora@sonorasrl.com



LAT N°185

Membro degli Accordi di Mutuo Riconoscimento EA, IAF ed ILAC

Signatory of EA, IAF and ILAC Mutual Recognition Agreements

## CERTIFICATO DI TARATURA LAT 185/9116

Certificate of Calibration

Pagina 3 di 11

Page 3 of 11

### Condizioni ambientali durante la misura

Environmental parameters during measurements

Pressione Atmosferica	<b>998,4 hPa ± 0,5 hPa</b>	(rif. 1013,3 hPa ± 20,0 hPa)
Temperatura	<b>24,0 °C ± 1,0°C</b>	(rif. 23,0 °C ± 3,0 °C)
Umidità Relativa	<b>45,5 UR% ± 3 UR%</b>	(rif. 50,0 UR% ± 10,0 UR%)

### Modalità di esecuzione delle Prove

Directions for the testings

Sugli elementi sotto verifica vengono eseguite misure acustiche ed elettriche. Le prove acustiche vengono effettuate tenendo conto delle condizioni fisiche al contorno e dopo un adeguato tempo di acclimatamento e preriscaldamento degli strumenti. Le prove elettriche vengono invece eseguite utilizzando adattatori capacitivi di adeguata impedenza. Le unità di misura "dB" utilizzate nel presente certificato sono valori di pressione assoluta riferiti a 20 microPa.

### Elenco delle Prove effettuate

Test List

Nelle pagine successive sono descritte le singole prove nei loro dettagli esecutivi e vengono indicati i parametri di prova utilizzati, i risultati ottenuti, le deviazioni riscontrate, gli scostamenti e le tolleranze ammesse dalla normativa considerata.

Codice	Denominazione	Revisione	Categoria	Complesso	Incertezza	Esito
-	Ispezione Preliminare	2011-05	Generale		-	Superata
-	Rilevamento Ambiente di Misura	2011-05	Generale		-	Superata
PR 15.01	Indicazione alla Frequenza di Verifica della Taratura	2015-01	Acustica	FPM	0,15 dB	Superata
PR 15.02	Rumore Autogenerato	2015-01	Acustica	FPM	7,8 dB	Superata
PR 15.03	Ponderazione di Frequenza con segnali Acustici AE	2015-01	Acustica	FPM	0,38..0,58 dB	Non utilizzata
PR 15.04	Ponderazione di Frequenza con segnali Acustici MF	2015-01	Acustica	FPM	0,38..0,58 dB	Classe 1
PR 1.03	Rumore Autogenerato	2016-04	Elettrica	FP	6,0 dB	Superata
PR 15.06	Ponderazione di Frequenza con segnali Elettrici	2015-01	Elettrica	FP	0,15..0,15 dB	Classe 1
PR 15.07	Ponderazione di Frequenza e Temporalità a 1 kHz	2015-01	Elettrica	FP	0,15..0,15 dB	Classe 1
PR 15.08	Linearità di livello nel campo di misura di Riferimento	2015-01	Elettrica	FP	0,15 dB	Classe 1
PR 15.09	Linearità di livello comprendente il settore del campo di	2015-01	Elettrica	FP	0,15 dB	Classe 1
PR 15.10	Risposta ai treni d'Onda	2015-01	Elettrica	FP	0,15..0,15 dB	Classe 1
PR 15.11	Livello Sonoro Picco C	2015-01	Elettrica	FP	0,15..0,15 dB	Classe 1
PR 15.12	Indicazione di Sovraccarico	2015-01	Elettrica	FP	0,15 dB	Classe 1

### Altre informazioni e dichiarazioni secondo la Norma 61672-3:2006

- Per l'esecuzione della verifica periodica sono state utilizzate le procedure della Norma IEC 61672-3:2006.
- Dati Tecnici: Livello di Riferimento: 114,0 dB - Frequenza di Verifica: 1000 Hz - Campo di Riferimento: 20,0-137,0 dB - Versione Sw: 2.03
- Il Manuale di Istruzioni, dal titolo " " ( ), è stato fornito con il fonometro.
- Non esiste documentazione pubblica comprovante che il fonometro ha superato le prove di valutazione di Modello applicabili della IEC 61672-2:2003.
- I dati di correzione per la prova 11.7 della Norma IEC 61672-3 sono stati ottenuti da: NESSUNA ( ).
- Nessuna informazione sull'incertezza di misura, richiesta in 11.7 della IEC 61672-3:2006, relativa ai dati di correzione indicati nel NESSUNA è stata pubblicata nel manuale di istruzioni o resa disponibile dal costruttore o dal fornitore. Pertanto, l'incertezza di misura dei dati di regolazione è stata considerata essere numericamente zero ai fini di questa prova periodica. Se queste incertezze non sono effettivamente zero, esiste la possibilità che la risposta in frequenza del fonometro possa non essere conforme alle prescrizioni della IEC 61672-1:2002.
- Il fonometro sottoposto alle prove ha superato con esito positivo le prove periodiche della Classe 1 della IEC 61672-3:2006, per le condizioni ambientali nelle quali esse sono state eseguite. Tuttavia nessuna dichiarazione o conclusione generale può essere fatta sulla conformità del fonometro a tutte le prescrizioni della IEC 61672-1:2002 poiché non è pubblicamente disponibile la prova, da parte di una organizzazione di prova indipendente responsabile dell'approvazione dei modelli, per dimostrare che il modello di fonometro è risultato completamente conforme alle prescrizioni della IEC 61672-1:2002 e perchè le prove periodiche della IEC 61672-3:2006 coprono solo una parte limitata delle specifiche della IEC 61672-1:2002.

L' Operatore

Il Responsabile del Centro





# CENTRO DI TARATURA LAT N° 185

Calibration Centre

## Laboratorio Accreditato di Taratura

### Sonora S.r.l.

Servizi di Ingegneria Acustica

Via dei Bersaglieri, 9 - Caserta

Tel 0823 351196 - Fax 0823 351196

www.sonorasrl.com - sonora@sonorasrl.com



LAT N°185

Membro degli Accordi di Mutuo Riconoscimento EA, IAF ed ILAC

Signatory of EA, IAF and ILAC Mutual Recognition Agreements

## CERTIFICATO DI TARATURA LAT 185/9116

Certificate of Calibration

Pagina 4 di 11

Page 4 of 11

### - - Ispezione Preliminare

**Scopo** Verifica della integrità e della funzionalità del DUT.

**Descrizione** Ispezione visiva e meccanica.

**Impostazioni** Effettuazione del preriscaldamento del DUT come prescritto dalla casa costruttrice.

**Lecture** Osservazione dei dettagli e verifica della conformità e del rispetto delle specifiche costruttive.

**Note**

Controlli Effettuati	Risultato
Ispezione Visiva	superato
Integrità meccanica	superato
Integrità funzionale (comandi, indicatore)	superato
Stato delle batterie, sorgente alimentazione	superato
Stabilizzazione termica	superato
Integrità Accessori	superato
Marchatura (min. marca, modello, s/n)	superato
Manuale Istruzioni	superato
Stato Strumento	Condizioni Buone

### - - Rilevamento Ambiente di Misura

**Scopo** Rilevamento dei parametri fisici dell'ambiente di misura.

**Descrizione** Lecture dei valori di Pressione Atmosferica Locale, Temperatura ed Umidità Relativa del laboratorio.

**Impostazioni** Attivazione degli strumenti necessari per le misure.

**Lecture** Lecture effettuate direttamente sugli strumenti (barometro, termometro ed igrometro).

**Note**

**Riferimenti:** Limiti: Patm=1013,25hpa ±20,0hpa - T aria=23,0°C ±3,0°C - UR=50,0% ±10,0%

Grandezza	Condizioni Iniziali	Condizioni Finali
Pressione Atmosferica	998,4 hpa	998,8 hpa
Temperatura	24,0 °C	24,2 °C
Umidità Relativa	45,5 UR%	45,6 UR%

### PR 15.01 - Indicazione alla Frequenza di Verifica della Taratura

**Scopo** Verifica dell'indicazione del livello alla frequenza prescritta, ed eventuale regolazione della sensibilità acustica dell'insieme fonometro-microfono, con lo scopo di predisporre lo strumento per le prove successive.

**Descrizione** La prova viene effettuata applicando il calibratore sonoro alla frequenza ed al livello prescritti dal costruttore dello strumento (per es. 1kHz @ 94 dB). Se l'utente non fornisce il calibratore od esso non va tarato congiuntamente al fonometro presso il laboratorio, si raccomanda l'uso del campione di Prima Linea, pistonofono di classe 0.

**Impostazioni** Ponderazione Lin (se disponibile, altrimenti ponderazione A), costante di tempo Fast (se disponibile altrimenti Slow), campo di misura principale (di riferimento) che comprende il livello di calibrazione, Indicazione Lp e Leq.

**Lecture** Lecture dell'indicazione del fonometro. Nel caso di taratura con il pistonofono con frequenza del segnale di calibrazione di 250 Hz e di impostazione della ponderazione "A", occorre sommare alla lettura 8,6 dB.

**Note**

**Calibratore:** CAL 21, s/n 34134118 tarato da LAT 185 con certif. 9115 del 2019/12/09

Parametri	Valore	Livello	Lettura
Frequenza Calibratore	1000,00 Hz	Prima della Calibrazione	88,0 dB
Liv. Nominale del Calibratore	94,0 dB	Atteso Corretto	93,30 dB
		Finale di Calibrazione	93,3 dB

L' Operatore

Il Responsabile del Centro



# CENTRO DI TARATURA LAT N° 185

Calibration Centre

## Laboratorio Accreditato di Taratura

### Sonora S.r.l.

Servizi di Ingegneria Acustica

Via dei Bersaglieri, 9 - Caserta

Tel 0823 351196 - Fax 0823 351196

www.sonorasrl.com - sonora@sonorasrl.com



LAT N° 185

Membro degli Accordi di Mutuo Riconoscimento EA, IAF ed ILAC

Signatory of EA, IAF and ILAC Mutual Recognition Agreements

## CERTIFICATO DI TARATURA LAT 185/9116

Certificate of Calibration

Pagina 5 di 11

Page 5 of 11

### PR 15.02 - Rumore Autogenerato

**Scopo** E' la misura del rumore autogenerato dalla linea di misura completa, composta da fonometro, preamplificatore e microfono.

**Descrizione** Il sistema di misura viene isolato dall'ambiente inserendolo in un'apposita camera fonoisolata ed a tenuta stagna. Se il microfono ed il preamplificatore sono smontabili, solo essi vengono inseriti nella camera e vengono collegati al fonometro tramite un cavo di prolunga.

**Impostazioni** Ponderazione A, media temporale (Leq) oppure ponderazione temporale S se disponibile, altrimenti F, campo di massima sensibilità, Indicazione Lp e Leq.

**Letture** Si legge l'indicazione relativa al rumore autogenerato sul display del fonometro.

**Note**

**Metodo :** Rumore Massimo Lp(A): 14,5 dB

Grandezza	Misura
Livello Sonoro, Lp	14,1 dB(A)
Media Temporale, Leq	14,0 dB(A)

### PR 15.04 - Ponderazione di Frequenza con segnali Acustici MF

**Scopo** Si verifica la risposta acustica del complesso fonometro-preamplificatore-microfono per la ponderazione C o per la ponderazione A tramite Calibratore Multifunzione.

**Descrizione** La prova viene effettuata inviando al microfono segnali acustici sinusoidali tramite il calibratore Multifunzione. Si inviano al microfono segnali sinusoidali. I segnali sono tali da produrre un livello equivalente a 94 dB e frequenze corrispondenti ai centri banda di ottava a 125, 1k, 4k ed 8 kHz.

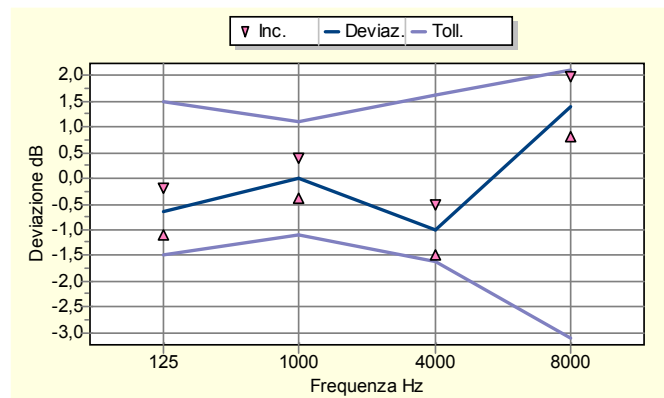
**Impostazioni** Ponderazione C (se disponibile) o Ponderazione A, Ponderazione temporale F (se disponibile), altrimenti ponderazione temporale S o Media Temporale, Campo di Misura Principale, Indicazione Lp e Leq.

**Letture** Lettura dell'indicazione del livello sul fonometro nell'impostazione selezionata, per ognuna delle frequenze stabilite.

**Note**

**Metodo :** Calibratore Multifunzione - Curva di Ponderazione: C - Freq. Normalizzazione: 1 kHz

Freq.	Let. 1	Let. 2	Media	Pond.	FF-MF	Access.	Deviaz.	Toll.	Incert.	Toll±Inc
125 Hz	93,1dB	93,2 dB	93,2 dB	-0,2 dB	0,0 dB	0,0 dB	-0,6 dB	±1,5 dB	0,46 dB	±1,0 dB
1000 Hz	94,0 dB	94,0 dB	94,0 dB	0,0 dB	0,0 dB	0,0 dB	0,0 dB	±1,1 dB	0,38 dB	±0,7 dB
4000 Hz	92,0 dB	92,0 dB	92,0 dB	-0,8 dB	0,2 dB	0,0 dB	-1,0 dB	±1,6 dB	0,50 dB	±1,1 dB
8000 Hz	88,2 dB	88,2 dB	88,2 dB	-3,0 dB	4,2 dB	0,0 dB	1,4 dB	-3,1,+2,1 dB	0,58 dB	-2,5,+1,5 dB



### PR 1.03 - Rumore Autogenerato

**Scopo** Misura del livello di rumore elettrico autogenerato dal fonometro.

**Descrizione** Si cortocircuita l'ingresso del fonometro con l'opportuno adattatore capacitivo montato sul preamplificatore microfonico. La capacità deve essere paragonabile a quella del microfono.

**Impostazioni** Ponderazione A (in alternativa Lin), Indicazione Leq (in alternativa Lp), Costante di tempo Slow, Campo di massima sensibilità.

**Letture** Lettura dell'indicatore del fonometro. Non sono previste tolleranze. Il valore letto deve essere riportato nel Rapporto di Prova.

**Note**

L' Operatore

Il Responsabile del Centro



# CENTRO DI TARATURA LAT N° 185

Calibration Centre

## Laboratorio Accreditato di Taratura

### Sonora S.r.l.

Servizi di Ingegneria Acustica

Via dei Bersaglieri, 9 - Caserta

Tel 0823 351196 - Fax 0823 351196

www.sonorasrl.com - sonora@sonorasrl.com



LAT N° 185

Membro degli Accordi di Mutuo Riconoscimento EA, IAF ed ILAC

Signatory of EA, IAF and ILAC Mutual Recognition Agreements

## CERTIFICATO DI TARATURA LAT 185/9116

Certificate of Calibration

Pagina 6 di 11

Page 6 of 11

Ponderazione	Livello Sonoro, Lp	Media Temporale, Leq
Curva Z	13,2 dB	13,1 dB
Curva A	8,1 dB	8,0 dB
Curva C	8,2 dB	8,2 dB

### PR 15.06 - Ponderazione di Frequenza con segnali Elettrici

**Scopo** Viene verificata elettricamente la risposta delle curve di ponderazione A, C e Z disponibili sul fonometro.

**Descrizione** Si effettua prima la regolazione a 1kHz generando un segnale sinusoidale continuo in modo da ottenere un livello pari al fondo scala del campo principale -45 dB sul fonometro. Si genera poi un segnale sinusoidale continuo alle frequenze di 63-125-50-500-2k-4k-8k-16Hz ad un livello pari a quello generato ad 1kHz corretto inversamente rispetto alla

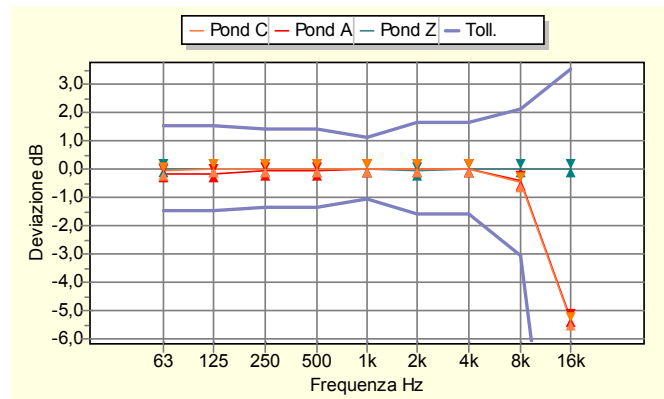
**Impostazioni** Ponderazione Temporale F e Media Temporale, campo di misurazione principale (campo di riferimento), Curve di ponderazione A, C e Z, Indicazione Lp e Leq.

**Letture** Si registrano le deviazioni dei valori visualizzati dal fonometro, che indicano lo scostamento dal livello ad 1kHz. Ai valori letti si sottrae il livello registrato ad 1kHz, ottenendo lo scostamento relativo. A questi valori vengono aggiunte le correzioni relative all'uniformità di risposta in funzione della frequenza tipica del microfono e dell'effetto

**Note**

**Metodo :** Livello Ponderazione F

Frequenza	Dev. Curva Z	Dev. Curva A	Dev. Curva C	Toll.	Incert.	Toll ± Inc
63 Hz	0,0 dB	-0,2 dB	-0,1 dB	±1,5 dB	0,15 dB	±1,4 dB
125 Hz	0,0 dB	-0,2 dB	0,0 dB	±1,5 dB	0,15 dB	±1,4 dB
250 Hz	0,0 dB	-0,1 dB	0,0 dB	±1,4 dB	0,15 dB	±1,3 dB
500 Hz	0,0 dB	-0,1 dB	0,0 dB	±1,4 dB	0,15 dB	±1,3 dB
1000 Hz	0,0 dB	0,0 dB	0,0 dB	±1,1 dB	0,15 dB	±1,0 dB
2000 Hz	-0,1 dB	0,0 dB	0,0 dB	±1,6 dB	0,15 dB	±1,5 dB
4000 Hz	0,0 dB	0,0 dB	0,0 dB	±1,6 dB	0,15 dB	±1,5 dB
8000 Hz	0,0 dB	-0,4 dB	-0,5 dB	-3,1..+2,1 dB	0,15 dB	-3,0..+2,0 dB
16000 Hz	0,0 dB	-5,3 dB	-5,4 dB	-17,0..+3,5 dB	0,15 dB	-16,9..+3,4 dB



### PR 15.07 - Ponderazione di Frequenza e Temporalità a 1 kHz

**Scopo** Verifica delle Ponderazioni in Frequenza e Temporalità a 1kHz.

**Descrizione** E' una prova duplice, atta a verificare al livello di calibrazione ed alla frequenza di 1kHz la coerenza di indicazione 1) delle ponderazioni in frequenza C, Z e Flat rispetto alla ponderazione A 2) delle ponderazioni temporali F e Media Temporale rispetto alla ponderazione S.

**Impostazioni** Campo di misura di Riferimento, 1) Ponderazione in Frequenza A ed a seguire C, Z e Flat con ponderazione temporale S; 2) Ponderazione Temporale S ed a seguire F e Media temporale con ponderazione in frequenza A.

**Letture** Si annotano le indicazioni visualizzate dal fonometro e si calcolano gli scostamenti tra: 1) l'indicazione LA,S e LC,S - LZ,S - LF1,S 2) l'indicazione LA,S e LA,F - LeqA.

**Note**

**Metodo :** Livello di Riferimento = 114,0 dB

L' Operatore

Il Responsabile del Centro



# CENTRO DI TARATURA LAT N° 185

Calibration Centre

## Laboratorio Accreditato di Taratura

### Sonora S.r.l.

Servizi di Ingegneria Acustica

Via dei Bersaglieri, 9 - Caserta

Tel 0823 351196 - Fax 0823 351196

www.sonorasrl.com - sonora@sonorasrl.com



LAT N°185

Membro degli Accordi di Mutuo Riconoscimento EA, IAF ed ILAC

Signatory of EA, IAF and ILAC Mutual Recognition Agreements

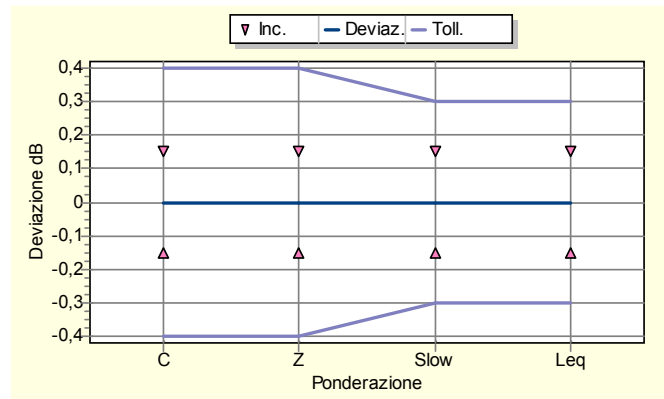
## CERTIFICATO DI TARATURA LAT 185/9116

Certificate of Calibration

Pagina 7 di 11

Page 7 of 11

Ponderazioni	Letture	Deviazione	Toll.	Incert.	Toll±Inc
C	114,0 dB	0,0 dB	±0,4 dB	0,15 dB	±0,3 dB
Z	114,0 dB	0,0 dB	±0,4 dB	0,15 dB	±0,3 dB
Slow	114,0 dB	0,0 dB	±0,3 dB	0,15 dB	±0,2 dB
Leq	114,0 dB	0,0 dB	±0,3 dB	0,15 dB	±0,2 dB



### PR 15.08 - Linearità di livello nel campo di misura di Riferimento

**Scopo** E' la verifica della caratteristica di linearità del campo di misura di Riferimento del fonometro.

**Descrizione** Si effettua preventivamente la regolazione di Riferimento a 8 kHz generando un segnale sinusoidale continuo in modo da ottenere il livello desiderato sul fonometro (da reperire sul Manuale di Istruzioni). Si procede poi alla generazione dei livelli a passi prima di 5 dB poi di 1dB incrementando o decrementando il livello a seconda della fase di misura.

**Impostazioni** Ponderazione in frequenza A, Ponderazione temporale F (se disponibile, altrimenti Media Temporale), Campo di misura di Riferimento.

**Letture** Si registra il livello letto ad ogni nuovo livello generato, ponendo attenzione nelle fasi finali alle indicazioni di overload od under-range. La deviazione deve rientrare nelle tolleranze.

**Note**

**Metodo** : Livello Ponderazione F - Livello di Riferimento = 114,0 dB

L' Operatore

Il Responsabile del Centro

P. i. Andrea ESPOSITO

Ing. Ernesto MONACO



# CENTRO DI TARATURA LAT N° 185

Calibration Centre

## Laboratorio Accreditato di Taratura

### Sonora S.r.l.

Servizi di Ingegneria Acustica

Via dei Bersaglieri, 9 - Caserta

Tel 0823 351196 - Fax 0823 351196

www.sonorasrl.com - sonora@sonorasrl.com



LAT N°185

Membro degli Accordi di Mutuo Riconoscimento EA, IAF ed ILAC

Signatory of EA, IAF and ILAC Mutual Recognition Agreements

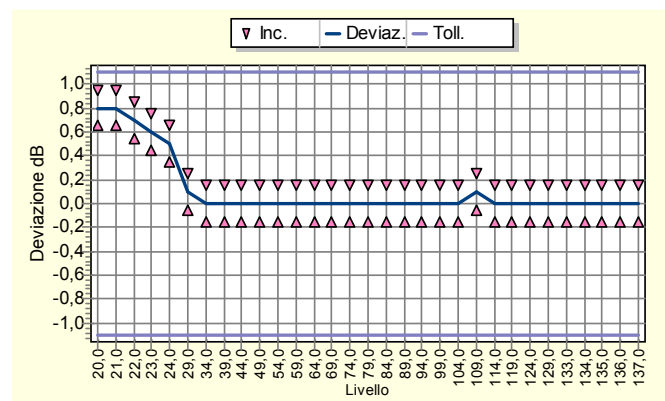
## CERTIFICATO DI TARATURA LAT 185/9116

Certificate of Calibration

Pagina 8 di 11

Page 8 of 11

Livello	Letture	Deviazione	Toll.	Incert.	Toll±Inc
20,0 dB	20,8 dB	0,8 dB	±1,1 dB	0,15 dB	±1,0 dB
21,0 dB	21,8 dB	0,8 dB	±1,1 dB	0,15 dB	±1,0 dB
22,0 dB	22,7 dB	0,7 dB	±1,1 dB	0,15 dB	±1,0 dB
23,0 dB	23,6 dB	0,6 dB	±1,1 dB	0,15 dB	±1,0 dB
24,0 dB	24,5 dB	0,5 dB	±1,1 dB	0,15 dB	±1,0 dB
29,0 dB	29,1 dB	0,1 dB	±1,1 dB	0,15 dB	±1,0 dB
34,0 dB	34,0 dB	0,0 dB	±1,1 dB	0,15 dB	±1,0 dB
39,0 dB	39,0 dB	0,0 dB	±1,1 dB	0,15 dB	±1,0 dB
44,0 dB	44,0 dB	0,0 dB	±1,1 dB	0,15 dB	±1,0 dB
49,0 dB	49,0 dB	0,0 dB	±1,1 dB	0,15 dB	±1,0 dB
54,0 dB	54,0 dB	0,0 dB	±1,1 dB	0,15 dB	±1,0 dB
59,0 dB	59,0 dB	0,0 dB	±1,1 dB	0,15 dB	±1,0 dB
64,0 dB	64,0 dB	0,0 dB	±1,1 dB	0,15 dB	±1,0 dB
69,0 dB	69,0 dB	0,0 dB	±1,1 dB	0,15 dB	±1,0 dB
74,0 dB	74,0 dB	0,0 dB	±1,1 dB	0,15 dB	±1,0 dB
79,0 dB	79,0 dB	0,0 dB	±1,1 dB	0,15 dB	±1,0 dB
84,0 dB	84,0 dB	0,0 dB	±1,1 dB	0,15 dB	±1,0 dB
89,0 dB	89,0 dB	0,0 dB	±1,1 dB	0,15 dB	±1,0 dB
94,0 dB	94,0 dB	0,0 dB	±1,1 dB	0,15 dB	±1,0 dB
99,0 dB	99,0 dB	0,0 dB	±1,1 dB	0,15 dB	±1,0 dB
104,0 dB	104,0 dB	0,0 dB	±1,1 dB	0,15 dB	±1,0 dB
109,0 dB	109,1 dB	0,1 dB	±1,1 dB	0,15 dB	±1,0 dB
114,0 dB	114,0 dB	0,0 dB	±1,1 dB	0,15 dB	±1,0 dB
119,0 dB	119,0 dB	0,0 dB	±1,1 dB	0,15 dB	±1,0 dB
124,0 dB	124,0 dB	0,0 dB	±1,1 dB	0,15 dB	±1,0 dB
129,0 dB	129,0 dB	0,0 dB	±1,1 dB	0,15 dB	±1,0 dB
133,0 dB	133,0 dB	0,0 dB	±1,1 dB	0,15 dB	±1,0 dB
134,0 dB	134,0 dB	0,0 dB	±1,1 dB	0,15 dB	±1,0 dB
135,0 dB	135,0 dB	0,0 dB	±1,1 dB	0,15 dB	±1,0 dB
136,0 dB	136,0 dB	0,0 dB	±1,1 dB	0,15 dB	±1,0 dB
137,0 dB	137,0 dB	0,0 dB	±1,1 dB	0,15 dB	±1,0 dB



L' Operatore

Il Responsabile del Centro

P. i. Andrea ESPOSITO

Ing. Ernesto MONACO



# CENTRO DI TARATURA LAT N° 185

Calibration Centre

## Laboratorio Accreditato di Taratura

### Sonora S.r.l.

Servizi di Ingegneria Acustica

Via dei Bersaglieri, 9 - Caserta

Tel 0823 351196 - Fax 0823 351196

www.sonorasrl.com - sonora@sonorasrl.com



LAT N°185

Membro degli Accordi di Mutuo Riconoscimento EA, IAF ed ILAC

Signatory of EA, IAF and ILAC Mutual Recognition Agreements

## CERTIFICATO DI TARATURA LAT 185/9116

Certificate of Calibration

Pagina 9 di 11

Page 9 of 11

### PR 15.09 - Linearità di livello comprendente il selettore del campo di misura

**Scopo** E' la verifica della caratteristica di linearità del selettore dei campi di misura, e quindi dei range secondari disponibili sul fonometro.

**Descrizione** Si invia un segnale sinusoidale a 1kHz e: 1) si effettua la selezione dei campi secondari mantenendo il livello originario e registrando le indicazioni del fonometro 2) si imposta il generatore in modo che il livello atteso sia 5 dB inferiore al limite superiore del campo di riferimento, e si registrano i livelli indicati ad ogni selezione di un range disponibile.

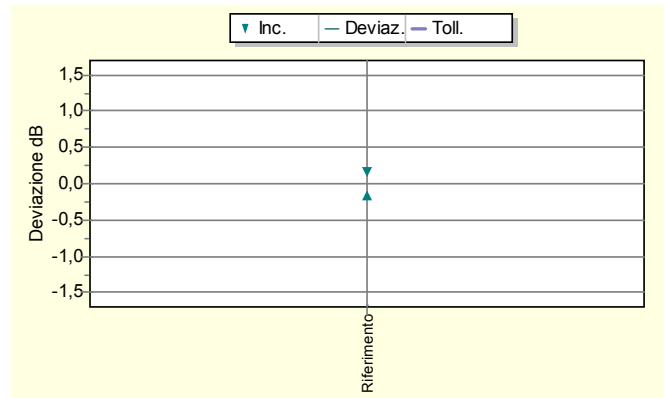
**Impostazioni** Ponderazione in frequenza A, Ponderazione temporale F (se disponibile, altrimenti Media Temporale), Campo di misura di Riferimento) e successivamente Range Secondari.

**Letture** Si annotano i livelli visualizzati dal fonometro. Si calcolano gli scostamenti tra i livelli indicati dal fonometro e quelli attesi.

**Note**

**Metodo:** Livello Ponderazione F

Campo	Atteso	Letture	Deviazione	Toll.	Incert.	Toll±Inc
Riferimento	94,0 dB	94,0 dB	0,0 dB	±1,1dB	0,15 dB	±1,0 dB



### PR 15.10 - Risposta ai treni d'Onda

**Scopo** Viene verificata la risposta del fonometro a segnali di breve durata (treni d'onda).

**Descrizione** Si inviano treni d'onda a 4kHz (tali che le sinusoidi di inizio e termino esattamente allo zero crossing) con diverse durate (differenti a seconda della costante di tempo selezionata).

**Impostazioni** Campo di misura di Riferimento, Ponderazione in frequenza A, Ponderazioni temporali S, F, Esposizione sonora o Media Temporale, indicazione Livello Massimo.

**Letture** Viene letta l'indicazione del livello massimo sul fonometro e valutato lo scostamento tra i livelli indicati e quelli attesi calcolati (teorici).

**Note**

**Metodo:** Livello di Riferimento = 134,0 dB

Tipi Treni d'Onda	Letture	Rispost	Deviaz.	Toll.	Incert.	Toll±Inc
FAST 200ms	132,9 dB	-1,0 dB	-0,1dB	±0,8 dB	0,15 dB	±0,7 dB
FAST 2 ms	115,9 dB	-18,0 dB	-0,1dB	-18..+13 dB	0,15 dB	-17..+12 dB
FAST 0,25 ms	106,8 dB	-27,0 dB	-0,2 dB	-3,3..+13 dB	0,15 dB	-3,2..+12 dB
SLOW 200 ms	126,6 dB	-7,4 dB	0,0 dB	±0,8 dB	0,15 dB	±0,7 dB
SLOW 2 ms	107,2 dB	-27,0 dB	0,2 dB	-3,3..+13 dB	0,15 dB	-3,2..+12 dB
SEL 200ms	126,9 dB	-7,0 dB	-0,1dB	±0,8 dB	0,15 dB	±0,7 dB
SEL 2 ms	106,8 dB	-27,0 dB	-0,2 dB	-18..+13 dB	0,15 dB	-17..+12 dB
SEL 0,25 ms	97,8 dB	-36,0 dB	-0,2 dB	-3,3..+13 dB	0,15 dB	-3,2..+12 dB

L' Operatore

Il Responsabile del Centro



# CENTRO DI TARATURA LAT N° 185

Calibration Centre

## Laboratorio Accreditato di Taratura

### Sonora S.r.l.

Servizi di Ingegneria Acustica

Via dei Bersaglieri, 9 - Caserta

Tel 0823 351196 - Fax 0823 351196

www.sonorasrl.com - sonora@sonorasrl.com



LAT N° 185

Membro degli Accordi di Mutuo Riconoscimento EA, IAF ed ILAC

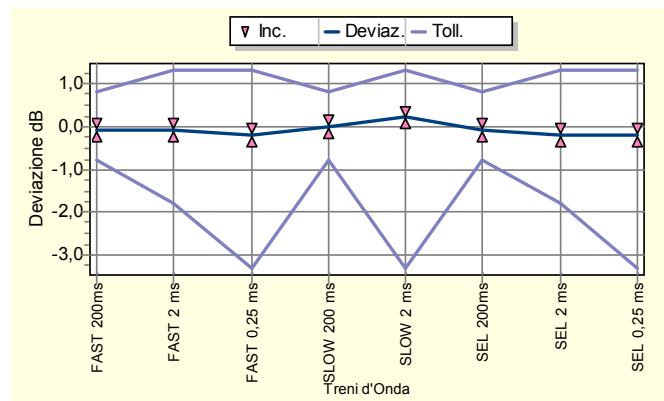
Signatory of EA, IAF and ILAC Mutual Recognition Agreements

## CERTIFICATO DI TARATURA LAT 185/9116

Certificate of Calibration

Pagina 10 di 11

Page 10 of 11



### PR 15.11 - Livello Sonoro Picco C

**Scopo** E' la verifica del circuito rilevatore di segnali di picco con pesatura C e della sua linearità ai segnali impulsivi.

**Descrizione** Si iniettano in due fasi distinte della prova i segnali che consistono in una sinusoide completa ad 8 kHz e mezzi cicli (positivi e negativi) di una sinusoide a 500 Hz.

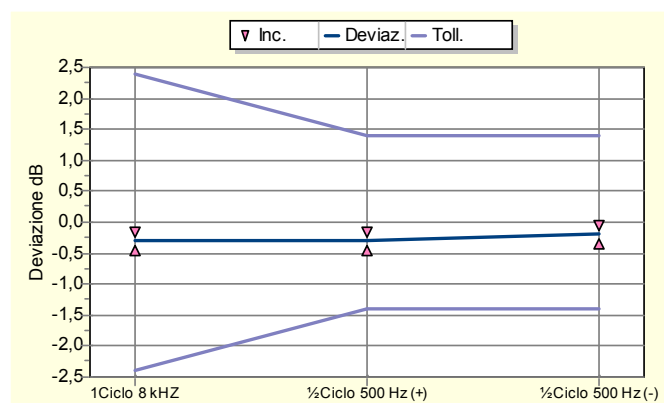
**Impostazioni** Ponderazione in frequenza C, Ponderazione temporale F (se disponibile o Media Temporale), indicazione Leq.

**Letture** Si annotano le indicazioni visualizzate dal fonometro nelle impostazioni consigliate. Viene calcolato lo scostamento tra la lettura effettuata e l'indicazione prodotta con il segnale stazionario.

**Note**

**Metodo :** Livello Ponderazione F - Livello di Riferimento= 132,0 dB

Segnali	Letture	Rispost	Deviaz	Toll.	Incert. Toll	±Inc
1Ciclo 8 kHz	135,1dB	3,4 dB	-0,3 dB	±2,4 dB	0,15 dB	±2,3 dB
½Ciclo 500 H	134,1dB	2,4 dB	-0,3 dB	±1,4 dB	0,15 dB	±1,3 dB
½Ciclo 500 H	134,2 dB	2,4 dB	-0,2 dB	±1,4 dB	0,15 dB	±1,3 dB



L' Operatore

Il Responsabile del Centro



## CENTRO DI TARATURA LAT N° 185

Calibration Centre

### Laboratorio Accreditato di Taratura

#### Sonora S.r.l.

Servizi di Ingegneria Acustica

Via dei Bersaglieri, 9 - Caserta

Tel 0823 351196 - Fax 0823 351196

www.sonorasrl.com - sonora@sonorasrl.com



LAT N°185

Membro degli Accordi di Mutuo Riconoscimento EA, IAF ed ILAC

Signatory of EA, IAF and ILAC Mutual Recognition Agreements

### CERTIFICATO DI TARATURA LAT 185/9116

Certificate of Calibration

Pagina 11 di 11

Page 11 of 11

### PR 15.12 - Indicazione di Sovraccarico

**Scopo** Verifica del corretto funzionamento dell'indicatore del sovraccarico.

**Descrizione** Si inviano in due fasi distinte mezzi cicli positivi e negativi a 4kHz il cui livello deve essere incrementato (per passi di 0,5 dB) fino alla prima indicazione di sovraccarico (esclusa). Si procede poi per incrementi più fini, cioè a passo di 0,1dB fino alla successiva indicazione di sovraccarico.

**Impostazioni** Ponderazione in frequenza A, Media Temporale, indicazione Leq, campo di minor sensibilità. Vengono registrati i primi valori di livello del segnale che hanno fornito l'indicazione di overload, con la precisione di 0,1 dB.

**Letture** La differenza tra i livelli dei segnali positivi e negativi che hanno provocato la prima indicazione di sovraccarico non deve superare le tolleranze indicate.

#### Note

Liv. riferimento	Ciclo Positivo	Ciclo Negativo	Deviaz	Toll.	Incert.	Toll±Inc
136,0 dB	140,9 dB	140,7 dB	0,2 dB	±18 dB	0,15 dB	±17 dB

L' Operatore

Il Responsabile del Centro

P. i. Andrea ESPOSITO

Ing. Ernesto MONACO





# CENTRO DI TARATURA LAT N° 185

Calibration Centre

## Laboratorio Accreditato di Taratura

### Sonora S.r.l.

Servizi di Ingegneria Acustica

Via dei Bersaglieri, 9 - Caserta

Tel 0823 351196 - Fax 0823 351196

www.sonorasrl.com - sonora@sonorasrl.com



LAT N°185

Membro degli Accordi di Mutuo Riconoscimento EA, IAF ed ILAC

Signatory of EA, IAF and ILAC Mutual Recognition Agreements

## CERTIFICATO DI TARATURA LAT 185/9117

Certificate of Calibration

Pagina 1 di 13

Page 1 of 13

- Data di Emissione: **2019/12/10**  
*date of Issue*

- cliente **Techfem S.p.A.**  
*customer*  
**Via G. Toniolo, 1/d**  
**61032 - Fano (PU)**

- destinatario **Techfem S.p.A.**  
*addressee*  
**Via G. Toniolo, 1/d**  
**61032 - Fano (PU)**

- richiesta **248/19**  
*application*

- in data **2019/06/14**  
*date*

- Si riferisce a:  
*Referring to*

- oggetto **Fonometro**  
*Item*

- costruttore **01 dB**  
*manufacturer*

- modello **DUO**  
*model*

- matricola **18705 Filtri 1/3 Ott.**  
*serial number*

- data delle misure **2019/12/10**  
*date of measurements*

- registro di laboratorio -  
*laboratory reference*

Il presente certificato di taratura è emesso in base all'accreditamento LAT N. 185 rilasciato in accordo ai decreti attuativi della legge n. 273/1991 che ha istituito il Sistema Nazionale di Taratura (SNT). ACCREDIA attesta le capacità di misura e di taratura, le competenze metrologiche del Centro e la riferibilità delle tarature eseguite ai campioni nazionali ed internazionali delle unità di misura del Sistema Internazionale delle Unità (SI).

Questo certificato non può essere riprodotto in modo parziale, salvo espressa autorizzazione scritta da parte del Centro.

*This certificate of calibration is issued in compliance with the accreditation LAT No. 185 granted according to decrees connected with Italian Law No. 273/1991 which has established the National Calibration System. ACCREDIA attests the calibration and measurement capability, the metrological competence of the Centre and the traceability of calibration results to the national and international standards of the International System of Units (SI). This certificate may not be partially reproduced, except with the prior written permission of the issuing Centre.*

I risultati di misura riportati nel presente Certificato sono stati ottenuti applicando le procedure citate alla pagina seguente, dove sono specificati anche i Campioni di Riferimento da cui inizia la catena di riferibilità del Centro ed i rispettivi certificati di taratura in corso di validità. Essi si riferiscono esclusivamente all'oggetto in taratura e sono validi nel momento e nelle condizioni di taratura, salvo diversamente specificato.

*The measurement results reported in this Certificate were obtained following the procedures given in the following page, where the reference standards or instruments are indicated which guarantee the traceability chain of the laboratory, and the related calibration certificates in the course of validity are indicated as well. They relate only to the calibrated item and they are valid for the time and conditions of calibration, unless otherwise specified.*

Le incertezze di misura dichiarate in questo documento sono state determinate conformemente alla Guida ISO/IEC 98 e al documento EA-4/02. Solitamente sono espresse come incertezza estesa ottenuta moltiplicando l'incertezza tipo per il fattore di copertura  $k$  corrispondente al livello di fiducia di circa il 95%. Normalmente tale fattore vale 2.

*The measurement uncertainties stated in this document have been determined according to the ISO/IEC Guide 98 and to EA-4/02. Usually, they have been estimated as expanded uncertainty obtained multiplying the standard uncertainty by the coverage factor  $k$  corresponding to a confidence level of about 95%. Normally, this factor  $k$  is 2.*

Il Responsabile del Centro  
*Head of the Centre*

Ing. Ernesto MONACO



# CENTRO DI TARATURA LAT N° 185

Calibration Centre

## Laboratorio Accreditato di Taratura

### Sonora S.r.l.

Servizi di Ingegneria Acustica

Via dei Bersaglieri, 9 - Caserta

Tel 0823 351196 - Fax 0823 351196

www.sonorasrl.com - sonora@sonorasrl.com



LAT N° 185

Membro degli Accordi di Mutuo Riconoscimento EA, IAF ed ILAC

Signatory of EA, IAF and ILAC Mutual Recognition Agreements

## CERTIFICATO DI TARATURA LAT 185/9117

Certificate of Calibration

Pagina 2 di 13

Page 2 of 13

Di seguito vengono riportate le seguenti informazioni:

*In the following information is reported about:*

- la descrizione dell'oggetto in taratura (se necessaria);  
*- description of the item to be calibrated (if necessary);*
- l'identificazione delle procedure in base alle quali sono state eseguite le tarature;  
*- technical procedures used for calibration performed;*
- i Campioni di Riferimento da cui ha inizio la catena della riferibilità del Centro;  
*- reference standards from which traceability chain is originated in the Centre;*
- gli estremi dei certificati di taratura di tali campioni e l'Ente che li ha emessi;  
*- the relevant calibration certificates of those standards with the issuing Body;*
- luogo di taratura (se effettuata fuori dal laboratorio);  
*- site of calibration (if different from the Laboratory);*
- condizioni ambientali e di taratura;  
*- calibration and environmental conditions;*
- i risultati delle tarature e la loro incertezza estesa.  
*- calibration results and their expanded uncertainty.*

### Strumenti sottoposti a verifica

*Instrumentation under test*

Strumento	Costruttore	Modello	Serie/Matricola	Classe
Fonometro	01 dB	DUO	18705 Filtri 1/3 Ott.	Classe 1
Preamplificatore	01 dB	Integrated	n.p.	-

### Normative e prove utilizzate

*Standards and used tests*

I risultati di misura riportati nel presente Certificato sono stati ottenuti applicando le procedure : **Filtri 61260 - PR 6 - Rev. 1/2016**

*The measurement result reported in this Certificate were obtained following the Procedures:*

Il gruppo di strumenti analizzato è stato verificato seguendo le normative: **IEC 61260:2002 - EN 61260:2002 - CEI EN 61260:2002**

*The devices under test was calibrated following the Standards:*

### Catena di Riferibilità e Campioni di Riferimento - Strumentazione utilizzata per la taratura

*Traceability and First Line Standards - Instrumentation used for the measurements*

Strumento	Tipo	Marca e modello	N. Serie	Certificato N.	Data Emiss.	Ente validante
Barometro	R	Druck DPI 142	2125275	0150-SP-19	19/02/06	WIKA
Termo igrometro	R	Rötronic HL-D	A 17121390	LAT 123-19SU1183	19/09/16	CAMAR
Attenuatore	L	ASIC 1001	C 1001	LAT 185/8696	19/07/01	SONORA - PR 8
Generatore	L	Stanford Research DS360	61101	LAT 185/8695	19/07/01	SONORA - PR 7

### Capacità metrologiche ed incertezze del Centro

*Metrological abilities and uncertainties of the Centre*

Grandezze	Strumento	Gamme Livelli	Gamme Frequenze	Incertezze
Livello di Pressione Sonora	Calibratore Multifrequenza	94 - 114 dB	315 - 16000 Hz	0.15 - 0.25 dB
Livello di Pressione Sonora	Calibratore Multifrequenza -	94 - 114 dB	315 - 16000 Hz	0.05 dB
Livello di Pressione Sonora	Calibratori Acustici	94 - 114 dB	250 - 1000 Hz	0.12 dB
Livello di Pressione Sonora	Pistonofoni	124 dB	250 Hz	0.10 dB
Livello di Pressione Sonora	Filtri Bande 1/1 Ottava	25 - 140 dB	315 - 8000 Hz	0.28 - 2 dB
Livello di Pressione Sonora	Filtri Bande 1/3 Ottava	25 - 140 dB	20 - 20000 Hz	0.28 - 2 dB
Livello di Pressione Sonora	Fonometri	25 - 140 dB	315 - 12500 Hz	0.15 - 0.8 dB
Livello di Pressione Sonora	Fonometri	124 dB	250 Hz	0.15 dB
Sensibilità alla pressione acustica	Microfoni WS2	114 dB	250 Hz	0.15 dB
Sensibilità alla pressione acustica	Microfoni Campione da 1/2	114 dB	250 Hz	0.12 dB

L' Operatore

Il Responsabile del Centro



## CENTRO DI TARATURA LAT N° 185

Calibration Centre

### Laboratorio Accreditato di Taratura

#### Sonora S.r.l.

Servizi di Ingegneria Acustica

Via dei Bersaglieri, 9 - Caserta

Tel 0823 351196 - Fax 0823 351196

www.sonorasrl.com - sonora@sonorasrl.com



LAT N°185

Membro degli Accordi di Mutuo Riconoscimento EA, IAF ed ILAC

Signatory of EA, IAF and ILAC Mutual Recognition Agreements

### CERTIFICATO DI TARATURA LAT 185/9117

Certificate of Calibration

Pagina 3 di 13

Page 3 of 13

#### Condizioni ambientali durante la misura

*Environmental parameters during measurements*

Pressione Atmosferica	<b>998,3 hPa ± 0,5 hPa</b>	(rif. 1013,3 hPa ± 20,0 hPa)
Temperatura	<b>20,6 °C ± 1,0°C</b>	(rif. 23,0 °C ± 3,0 °C)
Umidità Relativa	<b>48,4 UR% ± 3 UR%</b>	(rif. 50,0 UR% ± 10,0 UR%)

#### Modalità di esecuzione delle Prove

*Directions for the testings*

Sugli elementi sotto verifica vengono eseguite misure acustiche ed elettriche. Le prove acustiche vengono effettuate tenendo conto delle condizioni fisiche al contorno e dopo un adeguato tempo di acclimatamento e preriscaldamento degli strumenti. Le prove elettriche vengono invece eseguite utilizzando adattatori capacitivi di adeguata impedenza. Le unità di misura "dB" utilizzate nel presente certificato sono valori di pressione assoluta riferiti a 20 microPa.

#### Elenco delle Prove effettuate

*Test List*

Nelle pagine successive sono descritte le singole prove nei loro dettagli esecutivi e vengono indicati i parametri di prova utilizzati, i risultati ottenuti, le deviazioni riscontrate, gli scostamenti e le tolleranze ammesse dalla normativa considerata.

Codice	Denominazione	Revisione	Categoria	Complesso	Incertezza	Esito
-	Ispezione Preliminare	2011-05	Generale		-	-
-	Rilevamento Ambiente di Misura	2011-05	Generale		-	-
PR 6.01	Verifica dell'Attenuazione Relativa	2016-01	Elettrica	FP	0,27..2,00 dB	-
PR 6.02	Verifica del Campo di Funzionamento Lineare	2016-01	Elettrica	FP	0,16 dB	-
PR 6.03	Verifica del funzionamento in Tempo Reale	2016-01	Elettrica	FP	0,09 dB	-
PR 6.04	Verifica del Filtro Anti-Aliasing	2016-01	Elettrica	FP	0,09 dB	-
PR 6.05	Verifica della Somma dei Segnali in Uscita	2016-01	Elettrica	FP	0,09 dB	-

L' Operatore

Il Responsabile del Centro



## CENTRO DI TARATURA LAT N° 185

Calibration Centre

### Laboratorio Accreditato di Taratura

#### Sonora S.r.l.

Servizi di Ingegneria Acustica

Via dei Bersaglieri, 9 - Caserta

Tel 0823 351196 - Fax 0823 351196

www.sonorasrl.com - sonora@sonorasrl.com



LAT N°185

Membro degli Accordi di Mutuo Riconoscimento EA, IAF ed ILAC

Signatory of EA, IAF and ILAC Mutual Recognition Agreements

### CERTIFICATO DI TARATURA LAT 185/9117

Certificate of Calibration

Pagina 4 di 13

Page 4 of 13

#### - - Ispezione Preliminare

**Scopo** Verifica della integrità e della funzionalità del DUT.

**Descrizione** Ispezione visiva e meccanica.

**Impostazioni** Effettuazione del preriscaldamento del DUT come prescritto dalla casa costruttrice.

**Lecture** Osservazione dei dettagli e verifica della conformità e del rispetto delle specifiche costruttive.

#### Note

##### Controlli Effettuati

Ispezione Visiva  
Integrità meccanica  
Integrità funzionale (comandi, indicatore)  
Stato delle batterie, sorgente alimentazione  
Stabilizzazione termica  
Integrità Accessori  
Marcatura (min. marca, modello, s/n)  
Manuale Istruzioni  
Stato Strumento

##### Risultato

superato  
superato  
superato  
superato  
superato  
superato  
superato  
superato  
Condizioni Buone

#### - - Rilevamento Ambiente di Misura

**Scopo** Rilevamento dei parametri fisici dell'ambiente di misura.

**Descrizione** Letture dei valori di Pressione Atmosferica Locale, Temperatura ed Umidità Relativa del laboratorio.

**Impostazioni** Attivazione degli strumenti necessari per le misure.

**Lecture** Letture effettuate direttamente sugli strumenti (barometro, termometro ed igrometro).

#### Note

**Riferimenti:** Limiti: Patm=1013,25hpa ±20,0hpa - T aria=23,0°C ±3,0°C - UR=50,0% ±10,0%

##### Grandezza

Pressione Atmosferica  
Temperatura  
Umidità Relativa

##### Condizioni Iniziali

998,3 hpa  
20,6 °C  
48,4 UR%

##### Condizioni Finali

998,8 hpa  
20,9 °C  
48,3 UR%

L' Operatore

Il Responsabile del Centro



# CENTRO DI TARATURA LAT N° 185

Calibration Centre

## Laboratorio Accreditato di Taratura

### Sonora S.r.l.

Servizi di Ingegneria Acustica

Via dei Bersaglieri, 9 - Caserta

Tel 0823 351196 - Fax 0823 351196

www.sonorasrl.com - sonora@sonorasrl.com



LAT N°185

Membro degli Accordi di Mutuo Riconoscimento EA, IAF ed ILAC

Signatory of EA, IAF and ILAC Mutual Recognition Agreements

## CERTIFICATO DI TARATURA LAT 185/9117

Certificate of Calibration

Pagina 5 di 13

Page 5 of 13

### PR 6.01 - Verifica dell'Attenuazione Relativa

**Scopo** Determinazione della caratteristica di attenuazione relativa curva di (risposta in frequenza) del filtro.

**Descrizione** Prova sulle bande estreme più 3 bande (2 per i filtri 1/1) con invio di segnali sinusoidali continui di livello inf. a 1 dB dal limite superiore del campo principale, e di frequenze secondo la norma assegnata.

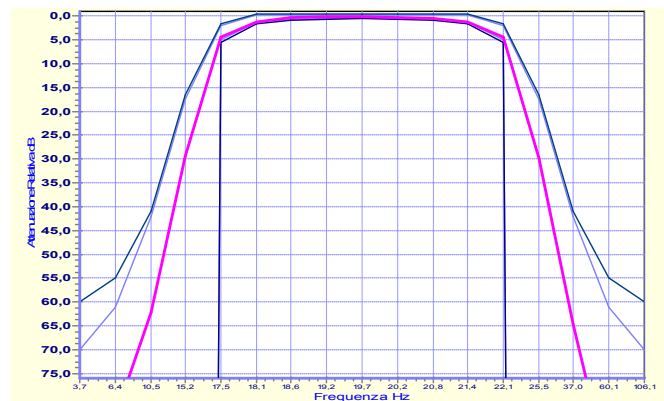
**Impostazioni** Ponderazione Lin, indicazione Lp, costante di tempo Fast, campo di misura principale.

**Letture** Indicazione sull'analizzatore.

#### Note

**Metodo:** Filtro Banda 20 Hz - Livello di Test = 136,0 dB

Frequenza	Letture	Attenuazione	ToIl. C11	ToIl. C12
3,7 Hz	43,8 dB	92,2 dB	70,0..+INF dB	60,0..+INF dB
6,4 Hz	51,9 dB	84,1 dB	61,0..+INF dB	55,0..+INF dB
10,5 Hz	73,8 dB	62,2 dB	42,0..+INF dB	41,0..+INF dB
15,2 Hz	106,6 dB	29,4 dB	17,5..+INF dB	16,5..+INF dB
17,5 Hz	131,6 dB	4,4 dB	2,0..+5,0 dB	1,6..+5,5 dB
18,1 Hz	134,7 dB	1,3 dB	-0,3..+1,3 dB	-0,5..+1,6 dB
18,6 Hz	135,7 dB	0,3 dB	-0,3..+0,6 dB	-0,5..+0,8 dB
19,2 Hz	135,8 dB	0,2 dB	-0,3..+0,4 dB	-0,5..+0,6 dB
19,7 Hz	135,8 dB	0,2 dB	±0,3 dB	±0,5 dB
20,2 Hz	135,7 dB	0,3 dB	-0,3..+0,4 dB	-0,5..+0,6 dB
20,8 Hz	135,6 dB	0,4 dB	-0,3..+0,6 dB	-0,5..+0,8 dB
21,4 Hz	134,7 dB	1,3 dB	-0,3..+1,3 dB	-0,5..+1,6 dB
22,1 Hz	131,6 dB	4,4 dB	2,0..+5,0 dB	1,6..+5,5 dB
25,5 Hz	106,3 dB	29,7 dB	17,5..+INF dB	16,5..+INF dB
37,0 Hz	71,3 dB	64,7 dB	42,0..+INF dB	41,0..+INF dB
60,1 Hz	40,1 dB	95,9 dB	61,0..+INF dB	55,0..+INF dB
106,1 Hz	34,6 dB	101,4 dB	70,0..+INF dB	60,0..+INF dB



L' Operatore

Il Responsabile del Centro

P. i. Andrea ESPOSITO

Ing. Ernesto MONACO



# CENTRO DI TARATURA LAT N° 185

Calibration Centre

## Laboratorio Accreditato di Taratura

### Sonora S.r.l.

Servizi di Ingegneria Acustica

Via dei Bersaglieri, 9 - Caserta

Tel 0823 351196 - Fax 0823 351196

www.sonorasrl.com - sonora@sonorasrl.com



LAT N°185

Membro degli Accordi di Mutuo Riconoscimento EA, IAF ed ILAC

Signatory of EA, IAF and ILAC Mutual Recognition Agreements

## CERTIFICATO DI TARATURA LAT 185/9117

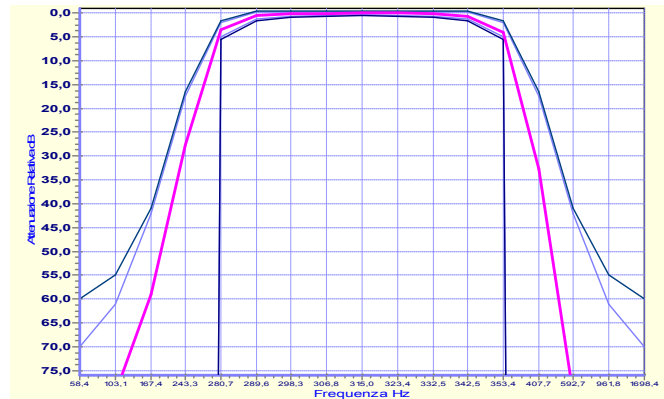
Certificate of Calibration

Pagina 6 di 13

Page 6 of 13

Metodo : Filtro Banda 315 Hz - Livello di Test = 136,0 dB

Frequenza	Lettura	Attenuazione	Toll. C11	Toll. C12
58,4 Hz	37,3 dB	98,7 dB	70,0..+INF dB	60,0..+INF dB
103,1 Hz	56,2 dB	79,8 dB	61,0..+INF dB	55,0..+INF dB
167,4 Hz	76,9 dB	59,1 dB	42,0..+INF dB	41,0..+INF dB
243,3 Hz	108,3 dB	27,7 dB	17,5..+INF dB	16,5..+INF dB
280,7 Hz	132,6 dB	3,4 dB	2,0..+5,0 dB	1,6..+5,5 dB
289,6 Hz	135,5 dB	0,5 dB	-0,3..+1,3 dB	-0,5..+1,6 dB
298,3 Hz	135,8 dB	0,2 dB	-0,3..+0,6 dB	-0,5..+0,8 dB
306,8 Hz	135,9 dB	0,1 dB	-0,3..+0,4 dB	-0,5..+0,6 dB
315,0 Hz	136,0 dB	0,0 dB	±0,3 dB	±0,5 dB
323,4 Hz	136,0 dB	0,0 dB	-0,3..+0,4 dB	-0,5..+0,6 dB
332,5 Hz	135,8 dB	0,2 dB	-0,3..+0,6 dB	-0,5..+0,8 dB
342,5 Hz	135,4 dB	0,6 dB	-0,3..+1,3 dB	-0,5..+1,6 dB
353,4 Hz	132,0 dB	4,0 dB	2,0..+5,0 dB	1,6..+5,5 dB
407,7 Hz	103,3 dB	32,7 dB	17,5..+INF dB	16,5..+INF dB
592,7 Hz	56,0 dB	80,0 dB	42,0..+INF dB	41,0..+INF dB
961,8 Hz	32,6 dB	103,4 dB	61,0..+INF dB	55,0..+INF dB
1698,4 Hz	17,8 dB	118,2 dB	70,0..+INF dB	60,0..+INF dB



L' Operatore

Il Responsabile del Centro

P. i. Andrea ESPOSITO

Ing. Ernesto MONACO



# CENTRO DI TARATURA LAT N° 185

Calibration Centre

## Laboratorio Accreditato di Taratura

### Sonora S.r.l.

Servizi di Ingegneria Acustica

Via dei Bersaglieri, 9 - Caserta

Tel 0823 351196 - Fax 0823 351196

www.sonorasrl.com - sonora@sonorasrl.com



LAT N°185

Membro degli Accordi di Mutuo Riconoscimento EA, IAF ed ILAC

Signatory of EA, IAF and ILAC Mutual Recognition Agreements

## CERTIFICATO DI TARATURA LAT 185/9117

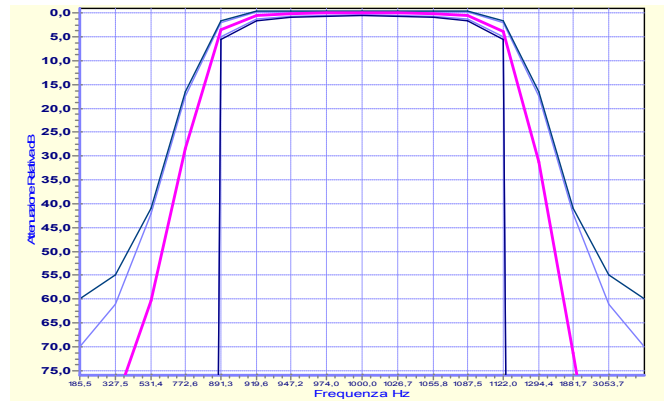
Certificate of Calibration

Pagina 7 di 13

Page 7 of 13

**Metodo :** Filtro Banda 1k Hz - Livello di Test = 136,0 dB

Frequenza	Letture	Attenuazione	Toll. C11	Toll. C12
185,5 Hz	34,9 dB	101,1 dB	70,0..+INF dB	60,0..+INF dB
327,5 Hz	54,2 dB	81,8 dB	61,0..+INF dB	55,0..+INF dB
531,4 Hz	75,6 dB	60,4 dB	42,0..+INF dB	41,0..+INF dB
772,6 Hz	107,6 dB	28,4 dB	17,5..+INF dB	16,5..+INF dB
891,3 Hz	132,5 dB	3,5 dB	2,0..+5,0 dB	1,6..+5,5 dB
919,6 Hz	135,5 dB	0,5 dB	-0,3..+1,3 dB	-0,5..+1,6 dB
947,2 Hz	135,9 dB	0,1 dB	-0,3..+0,6 dB	-0,5..+0,8 dB
974,0 Hz	136,0 dB	0,0 dB	-0,3..+0,4 dB	-0,5..+0,6 dB
1000,0 Hz	136,0 dB	0,0 dB	±0,3 dB	±0,5 dB
1026,7 Hz	136,0 dB	0,0 dB	-0,3..+0,4 dB	-0,5..+0,6 dB
1055,8 Hz	135,9 dB	0,1 dB	-0,3..+0,6 dB	-0,5..+0,8 dB
1087,5 Hz	135,5 dB	0,5 dB	-0,3..+1,3 dB	-0,5..+1,6 dB
1122,0 Hz	132,2 dB	3,8 dB	2,0..+5,0 dB	1,6..+5,5 dB
1294,4 Hz	104,7 dB	31,3 dB	17,5..+INF dB	16,5..+INF dB
1881,7 Hz	64,6 dB	71,4 dB	42,0..+INF dB	41,0..+INF dB
3053,7 Hz	21,1 dB	114,9 dB	61,0..+INF dB	55,0..+INF dB
5392,0 Hz	21,3 dB	114,7 dB	70,0..+INF dB	60,0..+INF dB



L' Operatore

Il Responsabile del Centro

P. i. Andrea ESPOSITO

Ing. Ernesto MONACO



# CENTRO DI TARATURA LAT N° 185

Calibration Centre

## Laboratorio Accreditato di Taratura

### Sonora S.r.l.

Servizi di Ingegneria Acustica

Via dei Bersaglieri, 9 - Caserta

Tel 0823 351196 - Fax 0823 351196

www.sonorasrl.com - sonora@sonorasrl.com



LAT N°185

Membro degli Accordi di Mutuo Riconoscimento EA, IAF ed ILAC

Signatory of EA, IAF and ILAC Mutual Recognition Agreements

## CERTIFICATO DI TARATURA LAT 185/9117

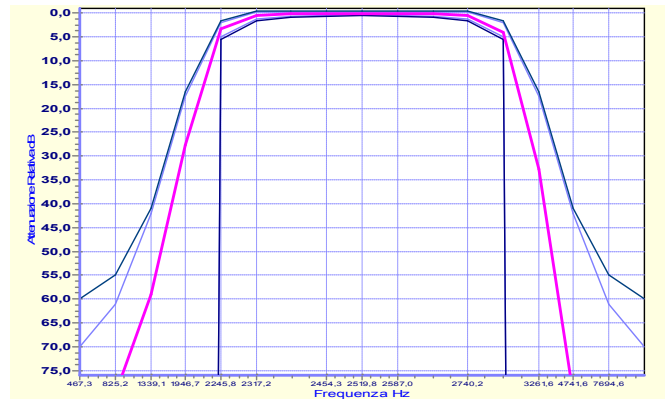
Certificate of Calibration

Pagina 8 di 13

Page 8 of 13

Metodo : Filtro Banda 2.5k Hz - Livello di Test = 136,0 dB

Frequenza	Lettura	Attenuazione	Toll. C11	Toll. C12
467,3 Hz	36,5 dB	99,5 dB	70,0..+INF dB	60,0..+INF dB
825,2 Hz	56,1 dB	79,9 dB	61,0..+INF dB	55,0..+INF dB
1339,1 Hz	76,9 dB	59,1 dB	42,0..+INF dB	41,0..+INF dB
1946,7 Hz	108,3 dB	27,7 dB	17,5..+INF dB	16,5..+INF dB
2245,8 Hz	132,7 dB	3,3 dB	2,0..+5,0 dB	1,6..+5,5 dB
2317,2 Hz	135,5 dB	0,5 dB	-0,3..+1,3 dB	-0,5..+1,6 dB
2386,7 Hz	135,9 dB	0,1 dB	-0,3..+0,6 dB	-0,5..+0,8 dB
2454,3 Hz	135,9 dB	0,1 dB	-0,3..+0,4 dB	-0,5..+0,6 dB
2519,8 Hz	135,9 dB	0,1 dB	±0,3 dB	±0,5 dB
2587,0 Hz	135,9 dB	0,1 dB	-0,3..+0,4 dB	-0,5..+0,6 dB
2660,3 Hz	135,9 dB	0,1 dB	-0,3..+0,6 dB	-0,5..+0,8 dB
2740,2 Hz	135,5 dB	0,5 dB	-0,3..+1,3 dB	-0,5..+1,6 dB
2827,3 Hz	132,0 dB	4,0 dB	2,0..+5,0 dB	1,6..+5,5 dB
3261,6 Hz	103,3 dB	32,7 dB	17,5..+INF dB	16,5..+INF dB
4741,6 Hz	56,0 dB	80,0 dB	42,0..+INF dB	41,0..+INF dB
7694,6 Hz	24,6 dB	111,4 dB	61,0..+INF dB	55,0..+INF dB
13586,6 Hz	25,4 dB	110,6 dB	70,0..+INF dB	60,0..+INF dB



L' Operatore

Il Responsabile del Centro

P. i. Andrea ESPOSITO

Ing. Ernesto MONACO





# CENTRO DI TARATURA LAT N° 185

Calibration Centre

## Laboratorio Accreditato di Taratura

### Sonora S.r.l.

Servizi di Ingegneria Acustica

Via dei Bersaglieri, 9 - Caserta

Tel 0823 351196 - Fax 0823 351196

www.sonorasrl.com - sonora@sonorasrl.com



LAT N°185

Membro degli Accordi di Mutuo Riconoscimento EA, IAF ed ILAC

Signatory of EA, IAF and ILAC Mutual Recognition Agreements

## CERTIFICATO DI TARATURA LAT 185/9117

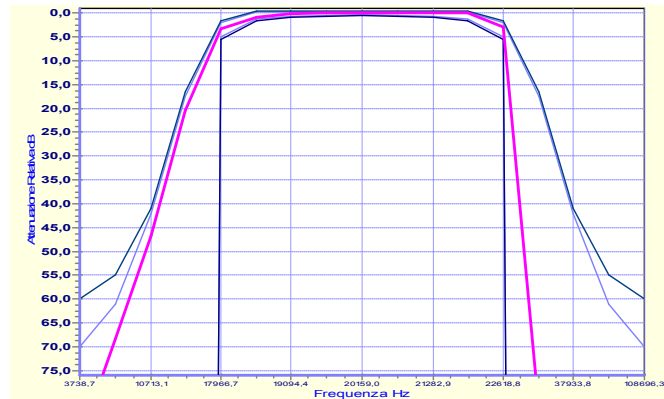
Certificate of Calibration

Pagina 9 di 13

Page 9 of 13

**Metodo :** Filtro Banda 20k Hz - Livello di Test = 136,0 dB

Frequenza	Letture	Attenuazione	Toll. C11	Toll. C12
3738,7 Hz	46,4 dB	89,6 dB	70,0..+INF dB	60,0..+INF dB
6601,7 Hz	67,6 dB	68,4 dB	61,0..+INF dB	55,0..+INF dB
10713,1 Hz	89,3 dB	46,7 dB	42,0..+INF dB	41,0..+INF dB
15574,2 Hz	115,5 dB	20,5 dB	17,5..+INF dB	16,5..+INF dB
17966,7 Hz	132,8 dB	3,2 dB	2,0..+5,0 dB	1,6..+5,5 dB
18537,8 Hz	135,2 dB	0,8 dB	-0,3..+1,3 dB	-0,5..+1,6 dB
19094,4 Hz	135,9 dB	0,1 dB	-0,3..+0,6 dB	-0,5..+0,8 dB
19635,3 Hz	136,0 dB	0,0 dB	-0,3..+0,4 dB	-0,5..+0,6 dB
20159,0 Hz	136,0 dB	0,0 dB	±0,3 dB	±0,5 dB
20696,6 Hz	136,0 dB	0,0 dB	-0,3..+0,4 dB	-0,5..+0,6 dB
21282,9 Hz	136,0 dB	0,0 dB	-0,3..+0,6 dB	-0,5..+0,8 dB
21922,1 Hz	136,0 dB	0,0 dB	-0,3..+1,3 dB	-0,5..+1,6 dB
22618,8 Hz	133,0 dB	3,0 dB	2,0..+5,0 dB	1,6..+5,5 dB
26093,2 Hz	52,7 dB	83,3 dB	17,5..+INF dB	16,5..+INF dB
37933,8 Hz	52,5 dB	83,5 dB	42,0..+INF dB	41,0..+INF dB
61558,5 Hz	55,6 dB	80,4 dB	61,0..+INF dB	55,0..+INF dB
108696,3 Hz	54,7 dB	81,3 dB	70,0..+INF dB	60,0..+INF dB



## PR 6.02 - Verifica del Campo di Funzionamento Lineare

**Scopo** Verifica delle caratteristiche di linearità in ampiezza del filtro nei campi di indicazione principale e secondari.

**Descrizione** Si invia un segnale sinusoidale ad almeno 3 frequenze (più bassa e più alta incluse) con ampiezza variabile in passi di 5 dB tranne agli estremi del campo (passo 1 dB) tra gli estremi del campo.

**Impostazioni** Ponderazione Lin, indicazione Lp, costante di Tempo Fast, campo di Misura principale.

**Letture** Lettura dell'indicazione sull'analizzatore.

**Note**

**Campo :** PRI: 20-137 dB

L' Operatore

Il Responsabile del Centro

P. i. Andrea ESPOSITO

Ing. Ernesto MONACO



# CENTRO DI TARATURA LAT N° 185

Calibration Centre

## Laboratorio Accreditato di Taratura

### Sonora S.r.l.

Servizi di Ingegneria Acustica

Via dei Bersaglieri, 9 - Caserta

Tel 0823 351196 - Fax 0823 351196

www.sonorasrl.com - sonora@sonorasrl.com



LAT N° 185

Membro degli Accordi di Mutuo Riconoscimento EA, IAF ed ILAC

Signatory of EA, IAF and ILAC Mutual Recognition Agreements

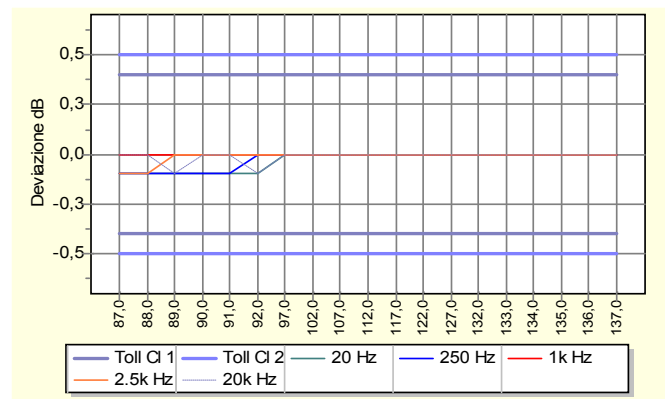
## CERTIFICATO DI TARATURA LAT 185/9117

Certificate of Calibration

Pagina 10 di 13

Page 10 of 13

Livello	20 Hz	Deviaz.	250 Hz	Deviaz.	1k Hz	Deviaz.	2.5k Hz	Deviaz.	20k Hz	Deviaz.	Toll. C11	Toll. C12
87,0 dB	86,9 dB	-0,1dB	86,9 dB	-0,1dB	87,0 dB	0,0 dB	86,9 dB	-0,1dB	87,0 dB	0,0 dB	±0,40 dB	±0,50 dB
88,0 dB	87,9 dB	-0,1dB	87,9 dB	-0,1dB	88,0 dB	0,0 dB	87,9 dB	-0,1dB	88,0 dB	0,0 dB	±0,40 dB	±0,50 dB
89,0 dB	88,9 dB	-0,1dB	88,9 dB	-0,1dB	89,0 dB	0,0 dB	89,0 dB	0,0 dB	89,0 dB	-0,1dB	±0,40 dB	±0,50 dB
90,0 dB	89,9 dB	-0,1dB	89,9 dB	-0,1dB	90,0 dB	0,0 dB	90,0 dB	0,0 dB	90,0 dB	0,0 dB	±0,40 dB	±0,50 dB
91,0 dB	90,9 dB	-0,1dB	90,9 dB	-0,1dB	91,0 dB	0,0 dB	91,0 dB	0,0 dB	91,0 dB	0,0 dB	±0,40 dB	±0,50 dB
92,0 dB	91,9 dB	-0,1dB	92,0 dB	0,0 dB	92,0 dB	0,0 dB	92,0 dB	0,0 dB	91,9 dB	-0,1dB	±0,40 dB	±0,50 dB
97,0 dB	97,0 dB	0,0 dB	97,0 dB	0,0 dB	97,0 dB	0,0 dB	97,0 dB	0,0 dB	97,0 dB	0,0 dB	±0,40 dB	±0,50 dB
102,0 dB	102,0 dB	0,0 dB	102,0 dB	0,0 dB	102,0 dB	0,0 dB	102,0 dB	0,0 dB	102,0 dB	0,0 dB	±0,40 dB	±0,50 dB
107,0 dB	107,0 dB	0,0 dB	107,0 dB	0,0 dB	107,0 dB	0,0 dB	107,0 dB	0,0 dB	107,0 dB	0,0 dB	±0,40 dB	±0,50 dB
112,0 dB	112,0 dB	0,0 dB	112,0 dB	0,0 dB	112,0 dB	0,0 dB	112,0 dB	0,0 dB	112,0 dB	0,0 dB	±0,40 dB	±0,50 dB
117,0 dB	117,0 dB	0,0 dB	117,0 dB	0,0 dB	117,0 dB	0,0 dB	117,0 dB	0,0 dB	117,0 dB	0,0 dB	±0,40 dB	±0,50 dB
122,0 dB	122,0 dB	0,0 dB	122,0 dB	0,0 dB	122,0 dB	0,0 dB	122,0 dB	0,0 dB	122,0 dB	0,0 dB	±0,40 dB	±0,50 dB
127,0 dB	127,0 dB	0,0 dB	127,0 dB	0,0 dB	127,0 dB	0,0 dB	127,0 dB	0,0 dB	127,0 dB	0,0 dB	±0,40 dB	±0,50 dB
132,0 dB	132,0 dB	0,0 dB	132,0 dB	0,0 dB	132,0 dB	0,0 dB	132,0 dB	0,0 dB	132,0 dB	0,0 dB	±0,40 dB	±0,50 dB
133,0 dB	133,0 dB	0,0 dB	133,0 dB	0,0 dB	133,0 dB	0,0 dB	133,0 dB	0,0 dB	133,0 dB	0,0 dB	±0,40 dB	±0,50 dB
134,0 dB	134,0 dB	0,0 dB	134,0 dB	0,0 dB	134,0 dB	0,0 dB	134,0 dB	0,0 dB	134,0 dB	0,0 dB	±0,40 dB	±0,50 dB
135,0 dB	135,0 dB	0,0 dB	135,0 dB	0,0 dB	135,0 dB	0,0 dB	135,0 dB	0,0 dB	135,0 dB	0,0 dB	±0,40 dB	±0,50 dB
136,0 dB	136,0 dB	0,0 dB	136,0 dB	0,0 dB	136,0 dB	0,0 dB	136,0 dB	0,0 dB	136,0 dB	0,0 dB	±0,40 dB	±0,50 dB
137,0 dB	137,0 dB	0,0 dB	137,0 dB	0,0 dB	137,0 dB	0,0 dB	137,0 dB	0,0 dB	137,0 dB	0,0 dB	±0,40 dB	±0,50 dB



### PR 6.03 - Verifica del funzionamento in Tempo Reale

**Scopo** Si controllano le caratteristiche di risposta del filtro ad una variazione continua di frequenza.

**Descrizione** Si invia un segnale di ampiezza pari a 3 dB inferiore al massimo livello del campo primario e di frequenza variabile dalla metà della più bassa Freq. centrale al doppio della massima Freq. centrale alla modulazione al massimo di 0.5decadi/sec.

**Impostazioni** Ponderazione Lin, indicazione Leq, campo di misura principale, costante di tempo Fast.

**Lettura** Lettura dell'indicazione Leq dell'analizzatore per ogni filtro.

**Note**

**Parametri** : Liv.Riferimento=134,0dB - Tsw eep=20s - Taverage=25s - Vel.Volulaz.=0,180dec/sec

L' Operatore

Il Responsabile del Centro



# CENTRO DI TARATURA LAT N° 185

Calibration Centre

## Laboratorio Accreditato di Taratura

### Sonora S.r.l.

Servizi di Ingegneria Acustica

Via dei Bersaglieri, 9 - Caserta

Tel 0823 351196 - Fax 0823 351196

www.sonorasrl.com - sonora@sonorasrl.com



LAT N°185

Membro degli Accordi di Mutuo Riconoscimento EA, IAF ed ILAC

Signatory of EA, IAF and ILAC Mutual Recognition Agreements

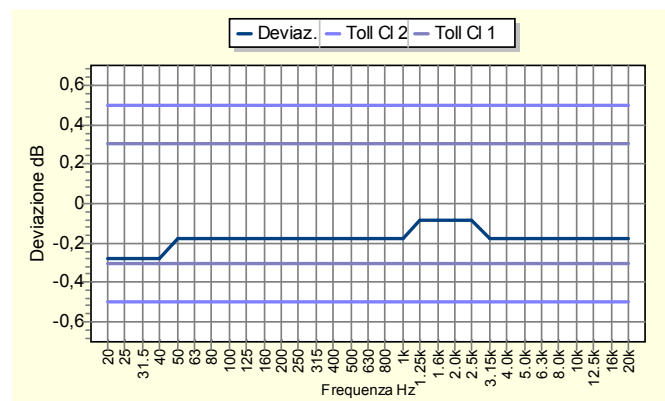
### CERTIFICATO DI TARATURA LAT 185/9117

Certificate of Calibration

Pagina 11 di 13

Page 11 of 13

Freq. Filtro	Let. Leq	Lc Teorico	Ris.Integrata	Deviaz.	Toll. C11	Toll. C12
20 Hz	117,2 dB	117,5 dB	0,0 dB	-0,3 dB	±0,3 dB	±0,5 dB
25 Hz	117,2 dB	117,5 dB	0,0 dB	-0,3 dB	±0,3 dB	±0,5 dB
31.5 Hz	117,2 dB	117,5 dB	0,0 dB	-0,3 dB	±0,3 dB	±0,5 dB
40 Hz	117,2 dB	117,5 dB	0,0 dB	-0,3 dB	±0,3 dB	±0,5 dB
50 Hz	117,3 dB	117,5 dB	0,0 dB	-0,2 dB	±0,3 dB	±0,5 dB
63 Hz	117,3 dB	117,5 dB	0,0 dB	-0,2 dB	±0,3 dB	±0,5 dB
80 Hz	117,3 dB	117,5 dB	0,0 dB	-0,2 dB	±0,3 dB	±0,5 dB
100 Hz	117,3 dB	117,5 dB	0,0 dB	-0,2 dB	±0,3 dB	±0,5 dB
125 Hz	117,3 dB	117,5 dB	0,0 dB	-0,2 dB	±0,3 dB	±0,5 dB
160 Hz	117,3 dB	117,5 dB	0,0 dB	-0,2 dB	±0,3 dB	±0,5 dB
200 Hz	117,3 dB	117,5 dB	0,0 dB	-0,2 dB	±0,3 dB	±0,5 dB
250 Hz	117,3 dB	117,5 dB	0,0 dB	-0,2 dB	±0,3 dB	±0,5 dB
315 Hz	117,3 dB	117,5 dB	0,0 dB	-0,2 dB	±0,3 dB	±0,5 dB
400 Hz	117,3 dB	117,5 dB	0,0 dB	-0,2 dB	±0,3 dB	±0,5 dB
500 Hz	117,3 dB	117,5 dB	0,0 dB	-0,2 dB	±0,3 dB	±0,5 dB
630 Hz	117,3 dB	117,5 dB	0,0 dB	-0,2 dB	±0,3 dB	±0,5 dB
800 Hz	117,3 dB	117,5 dB	0,0 dB	-0,2 dB	±0,3 dB	±0,5 dB
1k Hz	117,3 dB	117,5 dB	0,0 dB	-0,2 dB	±0,3 dB	±0,5 dB
1.25k Hz	117,4 dB	117,5 dB	0,0 dB	-0,1 dB	±0,3 dB	±0,5 dB
1.6k Hz	117,4 dB	117,5 dB	0,0 dB	-0,1 dB	±0,3 dB	±0,5 dB
2.0k Hz	117,4 dB	117,5 dB	0,0 dB	-0,1 dB	±0,3 dB	±0,5 dB
2.5k Hz	117,4 dB	117,5 dB	0,0 dB	-0,1 dB	±0,3 dB	±0,5 dB
3.15k Hz	117,3 dB	117,5 dB	0,0 dB	-0,2 dB	±0,3 dB	±0,5 dB
4.0k Hz	117,3 dB	117,5 dB	0,0 dB	-0,2 dB	±0,3 dB	±0,5 dB
5.0k Hz	117,3 dB	117,5 dB	0,0 dB	-0,2 dB	±0,3 dB	±0,5 dB
6.3k Hz	117,3 dB	117,5 dB	0,0 dB	-0,2 dB	±0,3 dB	±0,5 dB
8.0k Hz	117,3 dB	117,5 dB	0,0 dB	-0,2 dB	±0,3 dB	±0,5 dB
10k Hz	117,3 dB	117,5 dB	0,0 dB	-0,2 dB	±0,3 dB	±0,5 dB
12.5k Hz	117,3 dB	117,5 dB	0,0 dB	-0,2 dB	±0,3 dB	±0,5 dB
16k Hz	117,3 dB	117,5 dB	0,0 dB	-0,2 dB	±0,3 dB	±0,5 dB
20k Hz	117,3 dB	117,5 dB	0,0 dB	-0,2 dB	±0,3 dB	±0,5 dB



L' Operatore

Il Responsabile del Centro

P. i. Andrea ESPOSITO

Ing. Ernesto MONACO



# CENTRO DI TARATURA LAT N° 185

Calibration Centre

## Laboratorio Accreditato di Taratura

### Sonora S.r.l.

Servizi di Ingegneria Acustica

Via dei Bersaglieri, 9 - Caserta

Tel 0823 351196 - Fax 0823 351196

www.sonorasrl.com - sonora@sonorasrl.com



LAT N°185

Membro degli Accordi di Mutuo Riconoscimento EA, IAF ed ILAC

Signatory of EA, IAF and ILAC Mutual Recognition Agreements

## CERTIFICATO DI TARATURA LAT 185/9117

Certificate of Calibration

Pagina 12 di 13

Page 12 of 13

### PR 6.04 - Verifica del Filtro Anti-Aliasing

**Scopo** Si verifica che non esistano interferenze tra il segnale di ingresso ed il processo di campionamento (verifica di funzionamento del filtro anti-aliasing).

**Descrizione** Si invia un segnale di ampiezza pari al limite superiore del campo primario e di frequenza pari alla differenza tra quella di campionamento e le 3 frequenze scelte per ognuna delle decadi.

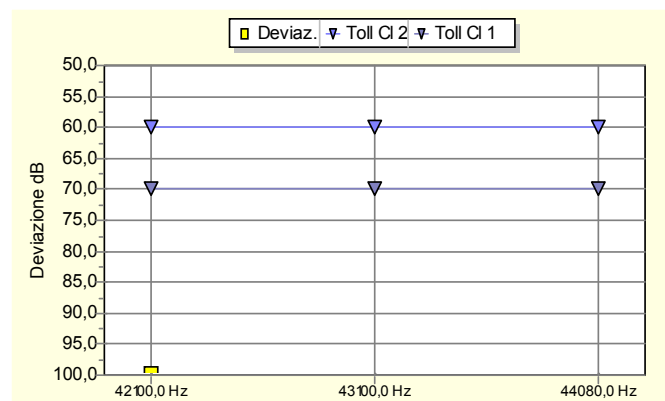
**Impostazioni** Ponderazione Lin, indicazione Max-Hold, costante di tempo Fast, campo di misura principale.

**Lettura** Lettura dell'indicazione dell'analizzatore.

#### Note

**Parametri:** Livello di Riferimento =137,0 dB - Freq. di Campionamento=44100,0 Hz

Filtro Bnd	Frequenza	Liv.Gen.	Lettura	Deviaz.	Toll.C11	Toll.C12
20 Hz	44080,0 Hz	137,0 dB	14,4 dB	122,6 dB	70,0..+INF dB	60,0..+INF dB
1k Hz	43100,0 Hz	137,0 dB	33,8 dB	103,2 dB	70,0..+INF dB	60,0..+INF dB
2.0k Hz	42100,0 Hz	137,0 dB	37,4 dB	99,6 dB	70,0..+INF dB	60,0..+INF dB



### PR 6.05 - Verifica della Somma dei Segnali in Uscita

**Scopo** Si controlla che un segnale di frequenza non coincidente con un valore di banda del filtro venga correttamente misurato.

**Descrizione** Invio di un segnale sinusoidale di ampiezza inferiore di 1dB al limite superiore del Campo Principale ed alle Frequenze di Taglio del filtro.

**Impostazioni** Ponderazione Lin, Max Hold, costante di Tempo Fast, campo di misura principale, Indicazione Lp dell'analizzatore.

**Lettura** Si esegue la somma logaritmica delle letture dei livelli delle bande interessate.

#### Note

**Parametri:** Livello di Riferimento =136,0 dB

L' Operatore

Il Responsabile del Centro



# CENTRO DI TARATURA LAT N° 185

Calibration Centre

## Laboratorio Accreditato di Taratura

### Sonora S.r.l.

Servizi di Ingegneria Acustica

Via dei Bersaglieri, 9 - Caserta

Tel 0823 351196 - Fax 0823 351196

www.sonorasrl.com - sonora@sonorasrl.com



LAT N°185

Membro degli Accordi di Mutuo Riconoscimento EA, IAF ed ILAC

Signatory of EA, IAF and ILAC Mutual Recognition Agreements

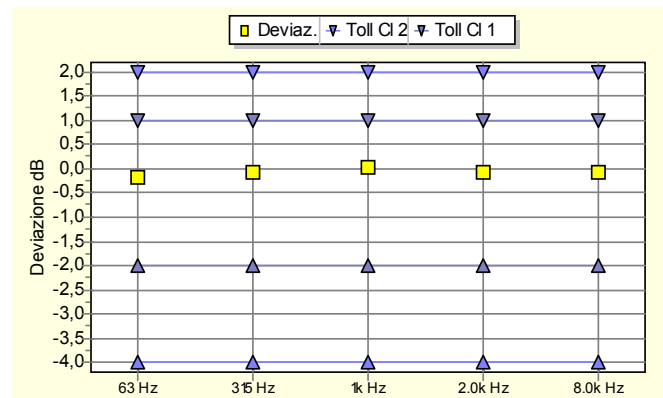
### CERTIFICATO DI TARATURA LAT 185/9117

Certificate of Calibration

Pagina 13 di 13

Page 13 of 13

Frequenze	Freq. Filtri	Letture	Somma	Deviaz.	Toll.C11	Toll.C12
63 Hz Nominale			135,8 dB	-0,2 dB	-2,0..+1,0 dB	-4,0..+2,0 dB
Inf.A(j-1)	50 Hz	109,7 dB				
Test 62,500Hz	63 Hz	135,8 dB				
Sup.A(j+1)	80 Hz	111,9 dB				
315 Hz Nominale			135,9 dB	-0,1 dB	-2,0..+1,0 dB	-4,0..+2,0 dB
Inf.A(j-1)	250 Hz	108,9 dB				
Test 314,980Hz	315 Hz	135,9 dB				
Sup.A(j+1)	400 Hz	111,3 dB				
1k Hz Nominale			136,0 dB	0,0 dB	-2,0..+1,0 dB	-4,0..+2,0 dB
Inf.A(j-1)	800 Hz	109,8 dB				
Test 1000,000Hz	1k Hz	136,0 dB				
Sup.A(j+1)	1.25k Hz	112,1 dB				
2.0k Hz Nominale			135,9 dB	-0,1 dB	-2,0..+1,0 dB	-4,0..+2,0 dB
Inf.A(j-1)	1.6k Hz	109,8 dB				
Test 2000,000Hz	2.0k Hz	135,9 dB				
Sup.A(j+1)	2.5k Hz	112,1 dB				
8.0k Hz Nominale			135,9 dB	-0,1 dB	-2,0..+1,0 dB	-4,0..+2,0 dB
Inf.A(j-1)	6.3k Hz	109,5 dB				
Test 8000,000Hz	8.0k Hz	135,9 dB				
Sup.A(j+1)	10k Hz	112,0 dB				



L' Operatore

Il Responsabile del Centro