

COROGRAFIA Scala 1:200.000

1	10/08/2021	EMISSIONE PER PERMESSI	G.GALLIZIOLI	F.VITALI	M.BEGINI	
0	14/05/2021	EMISSIONE PER COMMENTI	G.GALLIZIOLI	F.VITALI	M.BEGINI	
REV	DATA	DESCRIZIONE	ELABORATO	VERIFICATO	APPROVATO	
Proprietario		Progettista		Disegno		
		 R.f.TFM: 011-PJM16-005-15-DT-D-5229		PG-AMB-D-05029		
INTERVENTI IN COMUNE DI CERRETO D'ESI IMPIANTO HPRS 10 IS 70/12 bar IN COMUNE DI CERRETO D'ESI			Revisione		1	
			Comm.		NR/20110/R-L06 NR/20110/R-I02	
			Cod. tec.		-	
RISULTATO DELLE SIMULAZIONI DEI LIVELLI DI IMMISSIONE SONORA			Scala		1 : 10000	

INTERVENTI IN COMUNE DI CERRETO D'ESI
 IMPIANTO HPRS 10 IS 7012 bar IN COMUNE DI CERRETO D'ESI

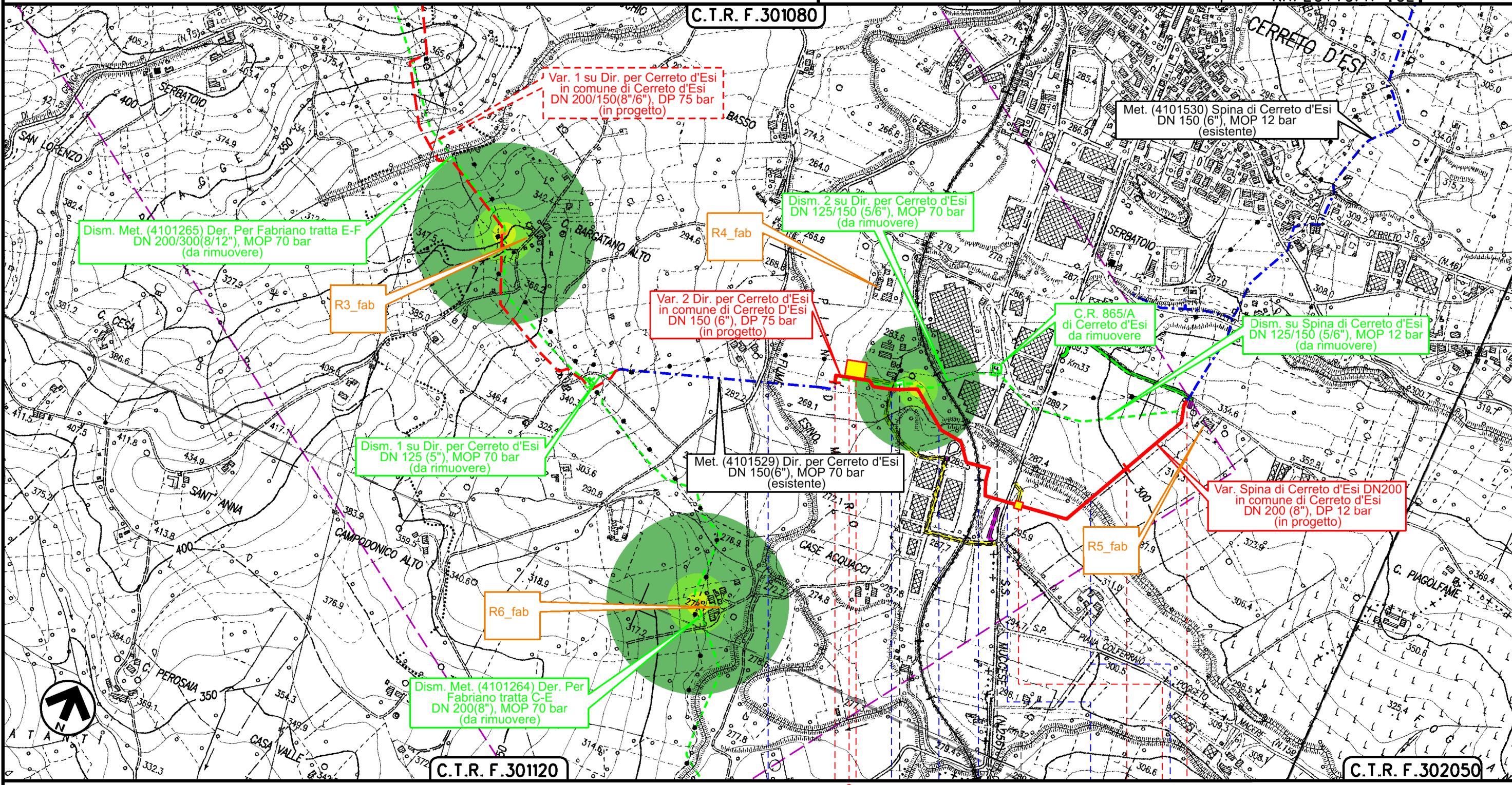
1	10/08/2021	EMISSIONE PER PERMESSI	V.PELLICCIA	F.VITALI	M.BEGINI
0	14/05/2021	EMISSIONE PER COMMENTI	V.PELLICCIA	F.VITALI	M.BEGINI
INDICE	DATA	REVISIONI	ELABORATO	VERIFICATO	APPROVATO

Foglio
2
 di 3
 Scala
1:10000

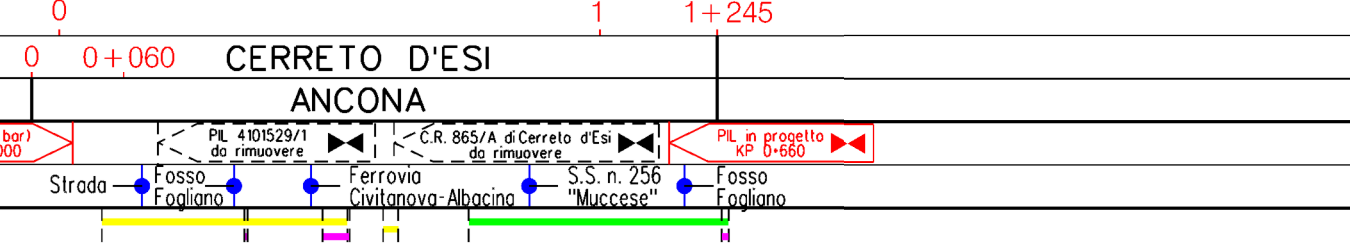
RISULTATO DELLE SIMULAZIONI DEI LIVELLI DI IMMISSIONE SONORA



Dis. PG-AMB-D-05029
 Comm. NR/20110/R-L06
 NR/20110/R-I02



Il presente disegno è di proprietà aziendale - La Società tutelerà i propri diritti a termine di legge.



1	10/08/2021	EMISSIONE PER PERMESSI	G.GALLIZIOLI	F.VITALI	M.BEGINI
0	14/05/2021	EMISSIONE PER COMMENTI	G.GALLIZIOLI	F.VITALI	M.BEGINI
INDICE	DATA	R E V I S I O N I			
		ELABORATO	VERIFICATO	APPROVATO	

RISULTATO DELLE SIMULAZIONI DEI LIVELLI DI IMMISSIONE SONORA



Dis **PG-AMB-D-05029**
 Comm. **NR/20110/R-L06**
NR/20110/R-I02

LEGENDA

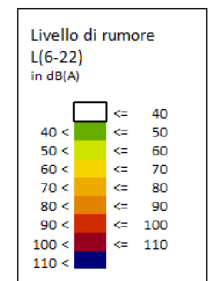
SIMBOLOGIA CARTOGRAFICA

- | | | | |
|--|---|--|---|
| | Metanodotto in progetto | | Altri metanodotti in progetto |
| | Metanodotti in esercizio | | Metanodotti e impianti in progetto da altra opera |
| | Metanodotti da porre fuori esercizio e recuperare | | Gallerie, Tunnel, Mini-Microtunnel, Raise Boring e T.O.C. |
| | Aree impianti stacco-terminale in progetto da altra opera | | Impianti di linea in progetto |
| | Aree impianti stacco-terminale esistenti | | Impianti di linea su rete in esercizio |
| | Strade di accesso provvisorio | | Impianti di linea da porre fuori esercizio e recuperare |
| | Strada di accesso all'impianto | | Piazzola di stoccaggio tubazioni |
| | Adeguamento strade esistenti | | Strade di recente realizzazione |
| | Limite sovrapposizione fogli | | |

SIMBOLOGIA MECCANICA

- Punto di intercettazione di linea (P.I.L.)
- Punto di intercettazione di derivazione importante (P.I.D.I.)
- Punto di intercettazione di derivazione semplice con stacco da P.I.L. (P.I.D.S.)
- Punto di intercettazione e derivazione semplice con stacco da Linea (P.I.D.S.)
- Punto di intercettazione con discaggio di allacciamento (P.I.D.A.)
- Punto predisposto per il discaggio di allacciamento (P.P.D.A.)
- Punto di sezionamento elettrico terminale (P.S.E.T.)
- Stazione predisposta per lancio e ricevimento PIG
- Impianto di riduzione/regolazione della pressione

SIMBOLOGIA TEMATICA



- Recettore
- Sorgente

Il presente disegno è di proprietà aziendale - La Società tutela i propri diritti a termine di legge.

Progressiva chilometrica	N.
Comuni	
Province	
Impianti	
Attraversamenti	TIPOLOGIA ATTRAVERSATA (SS n. **, corso d'acqua, ferrovia, ecc.)
Strade - Piste - Piazzole tubazioni	