



Anas SpA

Direzione Centrale Progettazione

AUTOSTRADA A3 SALERNO - REGGIO CALABRIA AMMODERNAMENTO DEL TRONCO 1° - TRATTO 6° - LOTTO 3° NUOVO SVINCOLO DI SALA CONSILINA SUD AL KM 95+200 (LOCALITA' TRINITA')

PROGETTO PRELIMINARE

PROGETTAZIONE: ANAS - DIREZIONE CENTRALE PROGETTAZIONE

I PROGETTISTI: Dott. Ing. FULVIO MARIA SOCCODATO Ordine Ing. di Roma n. 18861 Dott. Ing. GIANFRANCO FUSANI Ordine Ing. di Roma n. 18008		Dott. Ing. ENRICO MITTIGA Ordine Ing. di Roma n. A20228		GRUPPO DI PROGETTAZIONE ANAS Ing. Luca Zampaglione - Responsabile di Progetto Ing. Francesca Bario - Strutture Arch. Gianluca Bonoli - Strutture Ing. Adriana Corcelli - Ambiente e Cantierizzazione Ing. Pierluigi Fabbro - Interferenze Ing. Gabriele Giovannini - Cartografia e Espropri Ing. Attilio Petrillo - Idraulica Arch. Roberto Roggi - Sicurezza Ing. Pietro Valerio - Impianti Ing. Pier Giorgio D'Armini - Studio Trasportistico Geom. Emiliano Paiella - Computi, Stime e Capitolati Geom. Gianluca Viridis - Strade	
IL GEOLOGO: Dott. Geol. FLAVIO CAPOZUCCA Ordine Geol. del Lazio n. 1599					
IL RESPONSABILE DEL S.I.A.: Dott. Ing. FIRENZO FORCONE Ordine Ing. di Roma n. 16144					
IL COORDINATORE PER LA SICUREZZA IN FASE DI PROGETTAZIONE Geom. FABIO QUONDAM					
VISTO: IL RESPONSABILE DEL PROCEDIMENTO: Dott. Ing. ANTONIO VALENTE					
PROTOCOLLO	DATA				

PROGETTO STRADALE SOLUZIONE PREFERENZIALE SEZIONI TRASVERSALI

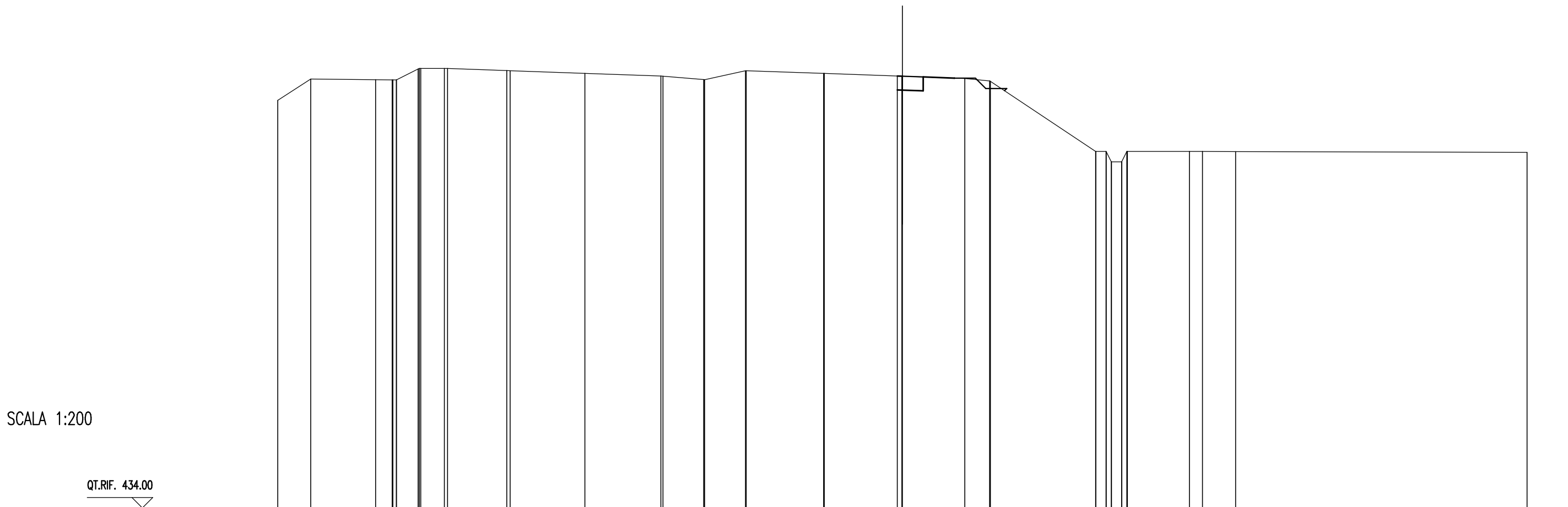
CODICE PROGETTO PROGETTO LIV. PROG. N. PROG. LO411Z P 1101		NOME FILE T01PS00TRASZ01_A		REVISIONE A	SCALA: 1:200
CODICE ELAB. T01PS00TRASZ01					
A	EMISSIONE	NOVEMBRE 2011	G. VIRDIS	G. FUSANI	F. M. SOCCODATO
REV.	DESCRIZIONE	DATA	REDATTO	VERIFICATO	APPROVATO

SCAVI E BONIFICHE	
STERRO	0.683 mq
FOSSO	0.291 mq
SOVRASTRUTTURA STRADALE	
CASSONETTO (BANCHINA)	1.000 m
CASSONETTO	0.240 m

SEZIONE N. : 1
 QT. PROGETTO : 454.740
 DIST.PROG. : 0.000
 DIST.SUCC. : 25.000

SCALA 1:200

QT.RIF. 434.00



QUOTE TERRENO	453.58	454.61	454.57	454.56	454.56	454.56	455.08	455.11	455.11	455.01	455.00	454.87	454.74	454.74	454.58	454.57	455.00	455.01	454.87	454.87	454.75	454.74	454.74	454.63	454.51	454.51	454.49	451.12	451.12	451.12	451.12	450.62	450.62	450.62	451.12	451.12	451.13	451.12	451.12	451.08		
DIST.PARZIALI TERRENO	1.59	3.11	0.80	1.04	1.14	2.85	3.58	3.65	1.96	1.96	3.72	3.51	3.00	1.19	5.05	0.49	0.49	2.99	0.63	1.59	13.99																					
QUOTE RILEVATO																					454.08	454.07	454.03	454.70	454.64	454.63																
DIST.PARZIALI RILEVATO																					1.00	1.50																				

NUOVO SVINCOLO DI SALA CONSILINA
 PROGETTO PRELIMINARE

SOLUZIONE PREFERENZIALE

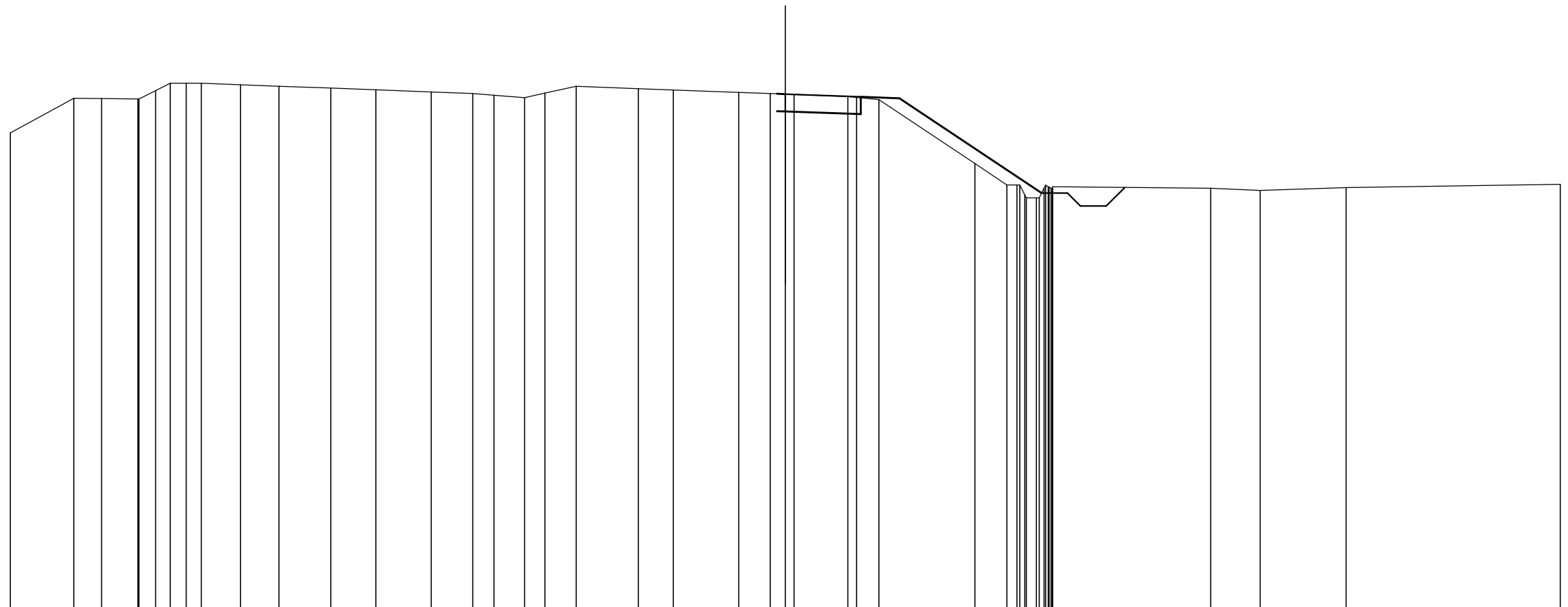
SEZIONI TRASVERSALI RAMPA A

SCAVI E BONIFICHE	
STERRO	2.162 mq
FOSSO	1.448 mq
RILEVATI	
RILEVATO	3.240 mq
SOVRASTRUTTURA STRADALE	
CASSONETTO (BANCHINA)	2.920 m
CASSONETTO	0.320 m

SEZIONE N. : 2
 QT. PROGETTO : 454.886
 DIST.PROG. : 25.000
 DIST.PREC. : 25.000
 DIST.SUCC. : 25.000

SCALA 1:200

QT.RIF. 435.00



QUOTE TERRENO	453.38	454.72	454.71	454.70	454.70	454.70	454.70	455.02	455.31	455.31	455.25	455.19	455.12	455.05	454.97	454.91	454.85	454.75	454.92	455.19	455.10	455.05	454.95	454.91	454.89	454.87	454.80	454.76	454.67	452.20	451.37	451.37	451.37	450.87	450.87	451.25	451.36	451.30	451.29	451.25	451.23	451.22	451.50	451.24	451.16	451.27	451.40
DIST.PARZIALI TERRENO	2.46	1.08	1.40	0.64	0.57	0.62	0.58	1.52	1.49	2.01	1.74	2.14	1.61	0.82	1.18	0.79	1.22	2.40	1.35	2.53	1.22	0.58	0.34	2.08	0.34	0.86	3.72	1.24	0.38	0.39	6.12	1.92	3.32	8.29													
QUOTE RILEVATO																							454.93	454.22		454.11	454.78	454.72		451.06																	
DIST.PARZIALI RILEVATO																							0.37	2.92	1.50	5.50																					

NUOVO SVINCOLO DI SALA CONSILINA
 PROGETTO PRELIMINARE

SOLUZIONE PREFERENZIALE

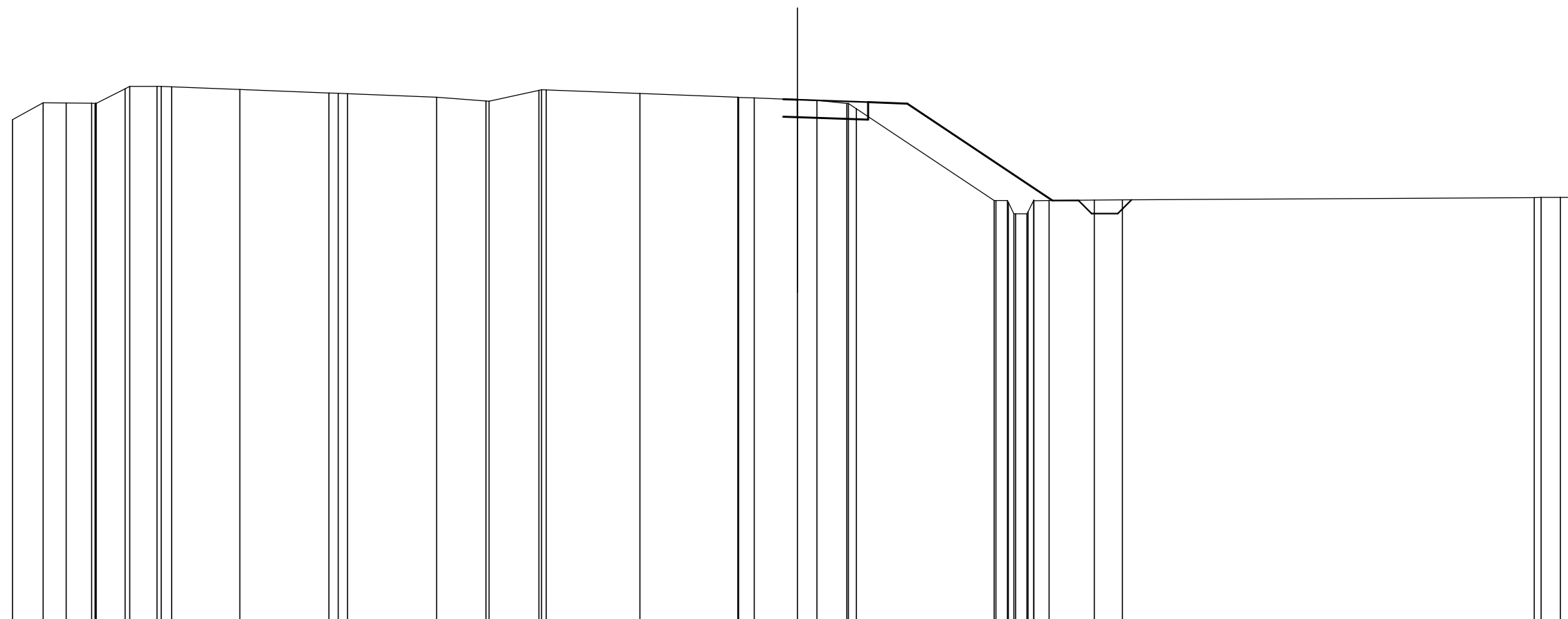
SEZIONI TRASVERSALI RAMPA A

SCAVI E BONIFICHE	
STERRO	1.886 mq
FOSSO	0.791 mq
RILEVATI	
RILEVATO	8.464 mq
SOVRASTRUTTURA STRADALE	
CASSONETTO (BANCHINA)	2.700 m
CASSONETTO	0.540 m

SEZIONE N. : 3
 QT. PROGETTO : 455.012
 DIST.PROG. : 50.000
 DIST.PREC. : 25.000
 DIST.SUCC. : 25.000

SCALA 1:200

QT.RIF. 435.00



QUOTE TERRENO	454.25	454.89	454.88	454.87	454.87	454.87	454.87	454.87	454.87	454.87	454.87	455.43	455.52	455.52	455.52	455.50	455.40	455.27	455.25	455.24	455.11	454.96	454.95	455.37	455.39	455.39	455.25	455.10	455.10	455.10	455.08	455.01	454.98	454.87	454.86	454.86	451.16	451.16	451.16	451.09	450.66	450.66	450.73	450.73	451.18	451.15	451.16	451.18	451.27	451.27	451.28	451.28	451.28	451.28
DIST.PARZIALI TERRENO	1.17	0.88	0.98	1.11	1.04	0.40	2.61	3.40	0.36	0.36	3.41	1.88	1.91	3.58	3.75	0.60	1.65	0.75	1.14	5.27	0.44	0.43	0.58	1.73	1.08		15.74																		0.73	0.36	0.49	0.49	0.49					
QUOTE RILEVATO																	454.36	454.34			454.25	454.92	454.86				451.16																											
DIST.PARZIALI RILEVATO																	0.54	2.70			1.50	5.54																																

NUOVO SVINCOLO DI SALA CONSILINA
 PROGETTO PRELIMINARE

SOLUZIONE PREFERENZIALE

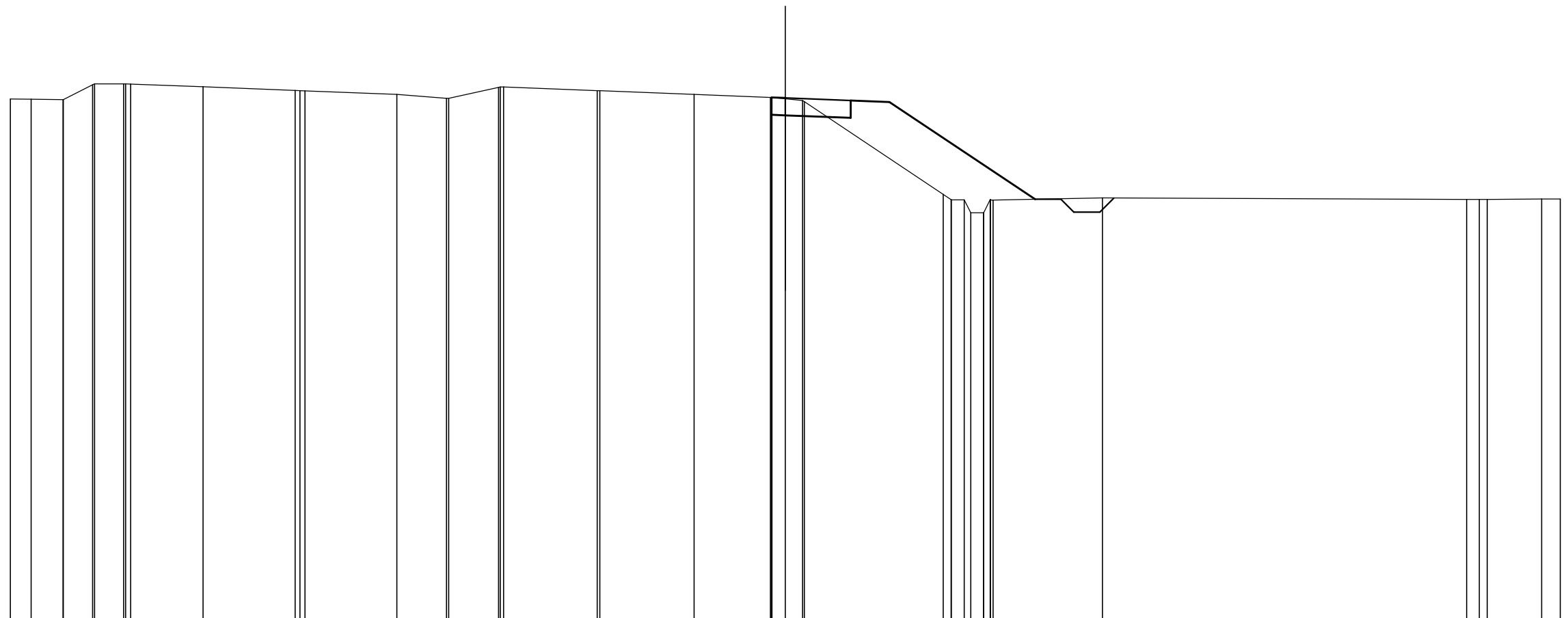
SEZIONI TRASVERSALI RAMPA A

SCAVI E BONIFICHE	
STERRO	1.049 mq
FOSSO	0.837 mq
RILEVATI	
RILEVATO	12.044 mq
SOVRASTRUTTURA STRADALE	
CASSONETTO (BANCHINA)	2.530 m
CASSONETTO	0.530 m

SEZIONE N. : 4
 QT. PROGETTO : 455.160
 DIST.PROG. : 75.000
 DIST.PREC. : 25.000
 DIST.SUCC. : 25.000

SCALA 1:200

QT.RIF. 435.00



QUOTE TERRENO	455.12	455.11	455.10	455.10	455.07	455.71	455.71	455.70	455.59	455.45	455.45	455.44	455.30	455.15	455.14	455.57	455.39	455.38	455.44	455.44	455.30	455.18	455.18	455.13	455.06	455.02	451.43	451.22	451.22	451.22	450.72	450.72	451.24	451.24	451.24	451.24	451.29	451.24	451.24	451.24	451.25	451.25	
DIST.PARZIALI TERRENO	0.80	1.24	1.13	1.12	2.81	3.56	3.56	1.92	1.93	3.62	3.65	2.96	0.51	0.67	5.38	0.50	0.50	4.24	14.09	0.49	2.11	0.73																					
QUOTE RILEVATO														454.51	454.49	454.40	455.07	455.01										451.24															
DIST.PARZIALI RILEVATO														0.53	2.53	1.50	5.64																										

NUOVO SVINCOLO DI SALA CONSILINA
 PROGETTO PRELIMINARE

SOLUZIONE PREFERENZIALE

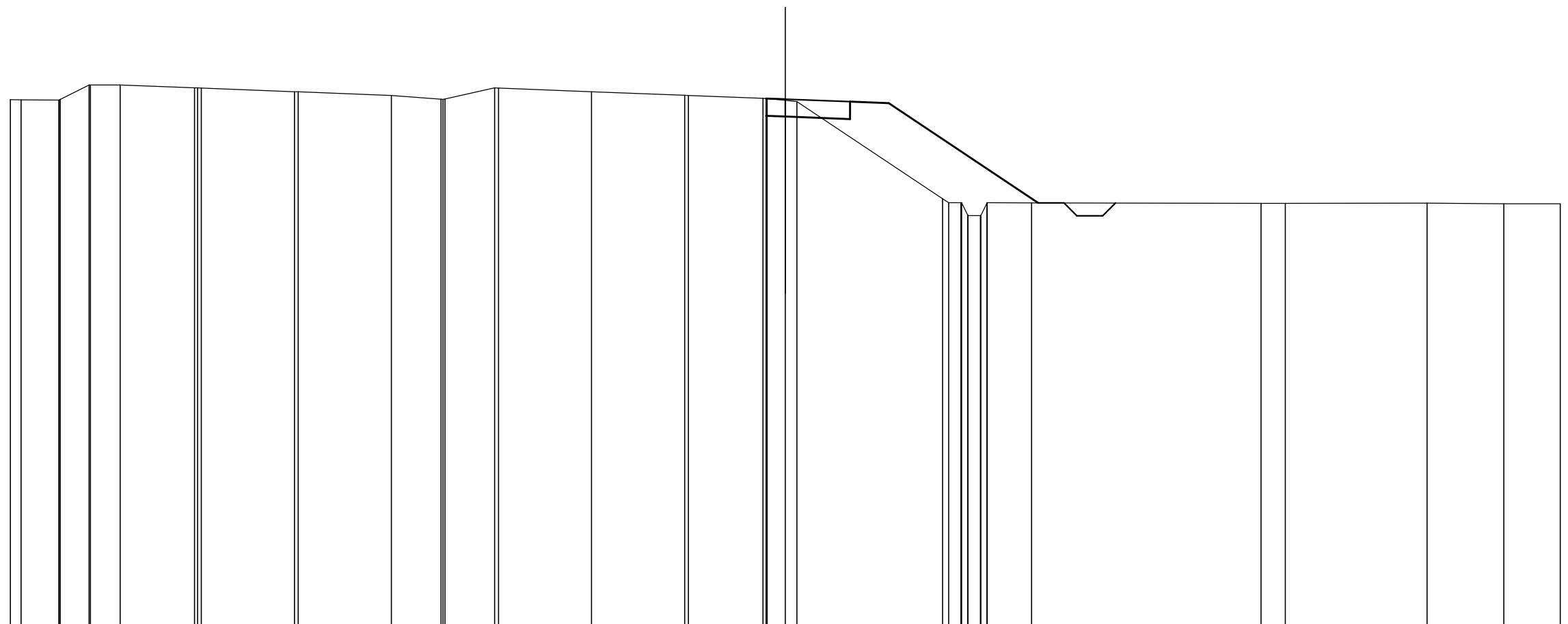
SEZIONI TRASVERSALI RAMPA A

SCAVI E BONIFICHE	
STERRO	1.042 mq
FOSSO	0.748 mq
RILEVATI	
RILEVATO	12.825 mq
SOVRASTRUTTURA STRADALE	
CASSONETTO (BANCHINA)	2.510 m
CASSONETTO	0.750 m

SEZIONE N. : 5
 QT. PROGETTO : 455.350
 DIST.PROG. : 100.000
 DIST.PREC. : 25.000
 DIST.SUCC. : 25.000

SCALA 1:200

QT.RIF. 435.00



QUOTE TERRENO	455.33 455.33	455.32 455.32	455.34 455.34	455.90 455.90	455.90 455.90	455.79 455.79	455.78 455.78	455.64 455.63	455.50	455.35 455.34	455.36 455.36	455.79 455.78	455.64	455.50 455.50	455.38 455.38	455.37 455.37	455.30 455.26	451.50 451.34	451.34 451.34	450.86 450.84	450.84 450.84	451.32 451.32	451.32 451.32	451.33	451.30	451.30
DIST.PARZIALI TERRENO	0.42	1.46	1.12	1.15	2.88	3.61	3.60	1.92	1.92	3.60	3.60	2.88	0.70	0.45	5.64	0.48	0.48	1.72	8.88	0.94	5.49	2.97	2.19			
QUOTE RILEVATO														454.71	454.68	454.58	455.25	455.19								
DIST.PARZIALI RILEVATO														0.75	2.51	1.50		5.78								

NUOVO SVINCOLO DI SALA CONSILINA
 PROGETTO PRELIMINARE

SOLUZIONE PREFERENZIALE

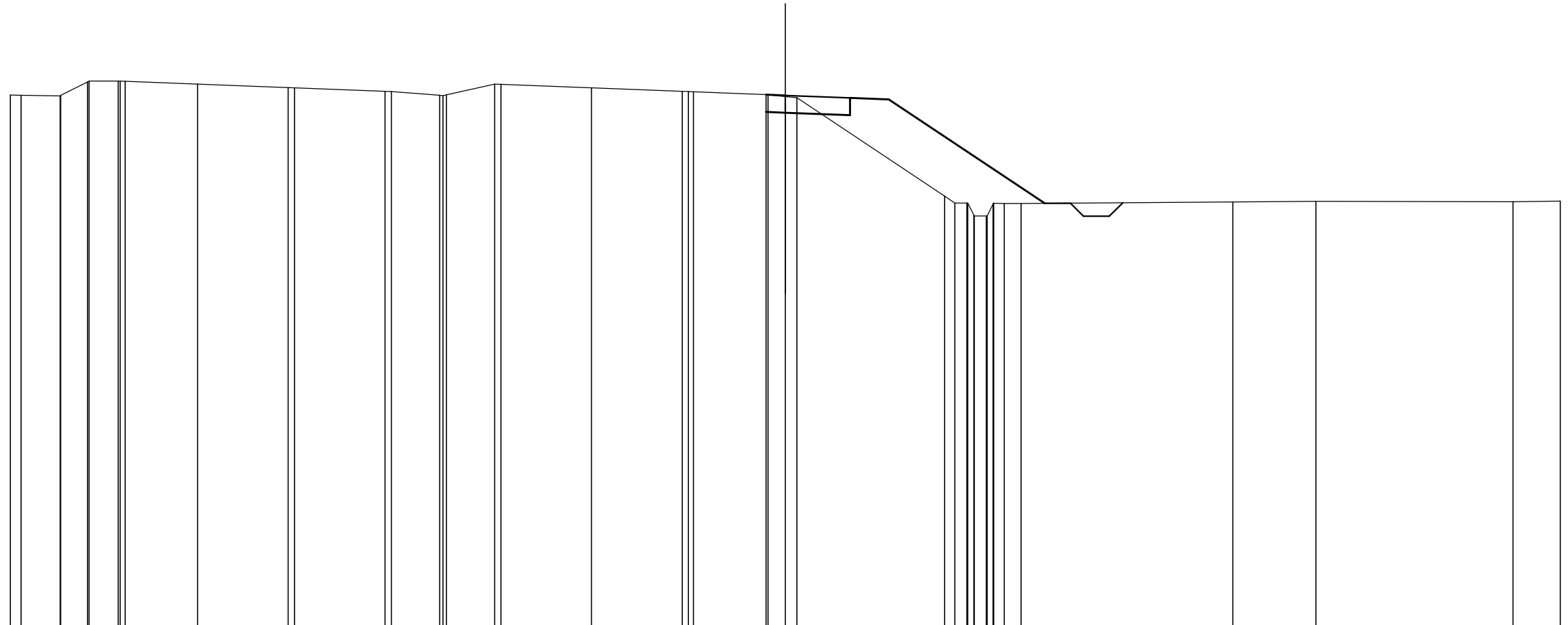
SEZIONI TRASVERSALI RAMPA A

SCAVI E BONIFICHE	
STERRO	1.050 mq
FOSSO	0.775 mq
RILEVATI	
RILEVATO	13.388 mq
SOVRASTRUTTURA STRADALE	
CASSONETTO (BANCHINA)	2.510 m
CASSONETTO	0.750 m

SEZIONE N. : 6
 QT. PROGETTO : 455.549
 DIST.PROG. : 125.000
 DIST.PREC. : 25.000
 DIST.SUCC. : 25.000

SCALA 1:200

QT.RIF. 435.00



QUOTE TERRENO	455.56 455.56	455.53 455.54 455.53	456.07 456.10	456.10 456.10 456.09	455.98	455.85 455.84	455.70 455.69	455.55 455.54 455.54 455.57	455.98 455.98	455.84	455.70 455.69	455.58 455.57 455.50 455.46	451.65 451.38 451.38 450.91 450.88 450.88 450.98 451.35 451.37 451.38 451.37	451.42	451.44	451.43	451.45						
DIST.PARZIALI TERRENO	0.42	1.52	1.04	1.12	2.81	3.51	3.51	1.87	1.87	3.51	3.51	2.81	0.67 0.45	5.71	0.40 0.47	0.47	0.41	0.65	8.20	3.22	7.63	1.83	
QUOTE RILEVATO												454.91 454.88	454.78 455.45	455.39	451.37								
DIST.PARZIALI RILEVATO												0.75	2.51	1.50	6.03								

NUOVO SVINCOLO DI SALA CONSILINA
 PROGETTO PRELIMINARE

SOLUZIONE PREFERENZIALE

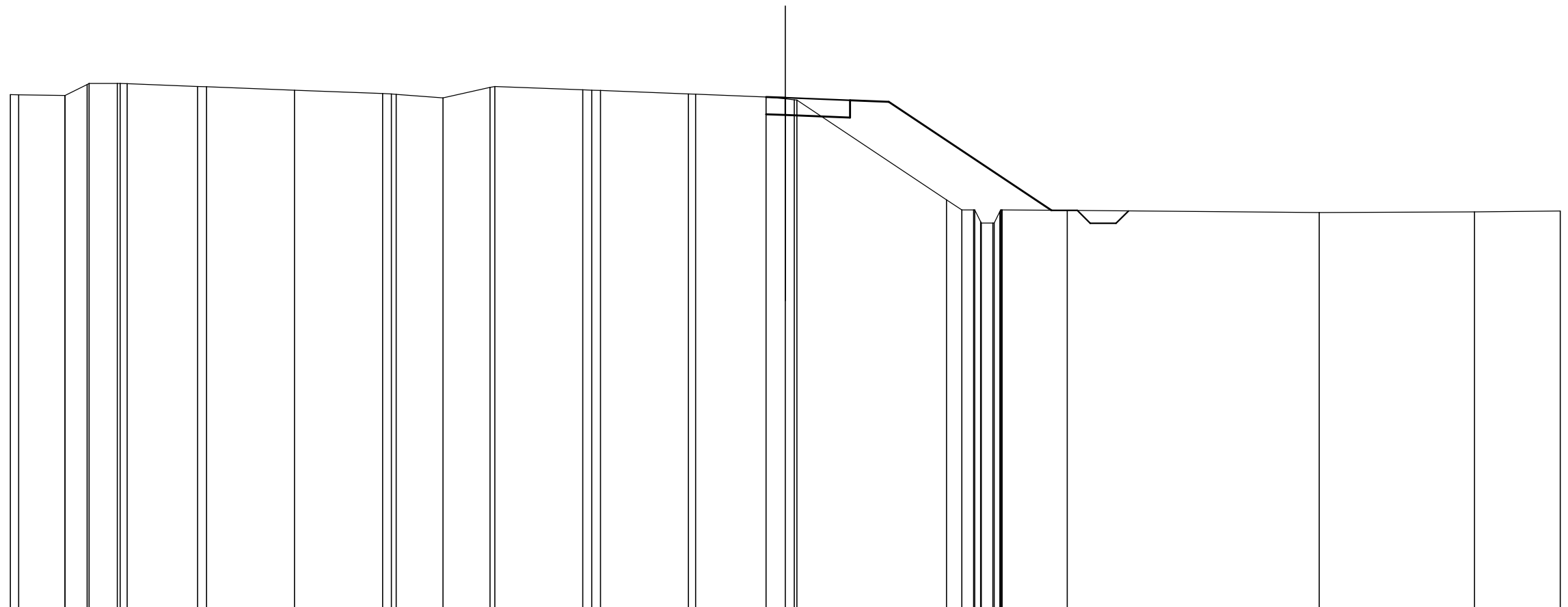
SEZIONI TRASVERSALI RAMPA A

SCAVI E BONIFICHE	
STERRO	1.043 mq
FOSSO	0.728 mq
RILEVATI	
RILEVATO	14.002 mq
SOVRASTRUTTURA STRADALE	
CASSONETTO (BANCHINA)	2.510 m
CASSONETTO	0.750 m

SEZIONE N. : 7
 QT. PROGETTO : 455.748
 DIST.PROG. : 150.000
 DIST.PREC. : 25.000
 DIST.SUCC. : 25.000

SCALA 1:200

QT.RIF. 436.00



QUOTE TERRENO	455.87 455.86	455.83 455.82 456.26 456.30 456.30 456.30 456.29	456.18 456.17	456.04	455.91 455.89 455.88	455.74	456.14 456.18	456.05 456.04 456.03	455.89 455.88	455.78 455.70 455.67 455.66	451.80 451.40 451.40 451.40 450.95 450.90 450.90 451.35 451.40 451.39 451.40 451.40 451.39	451.31	451.33	451.36			
DIST.PARZIALI TERRENO	0.33 1.79	0.85 1.09	2.73	0.34 3.41	3.41	0.34 1.82	1.82	3.41	0.34 3.41	2.73	0.75 0.34 5.78	0.60 0.45 0.45	2.53	9.76	6.01	3.32	
QUOTE RILEVATO										455.11 455.08	454.98 455.65 455.59		451.39				
DIST.PARZIALI RILEVATO										0.75	2.51	1.50	6.30				

NUOVO SVINCOLO DI SALA CONSILINA
 PROGETTO PRELIMINARE

SOLUZIONE PREFERENZIALE

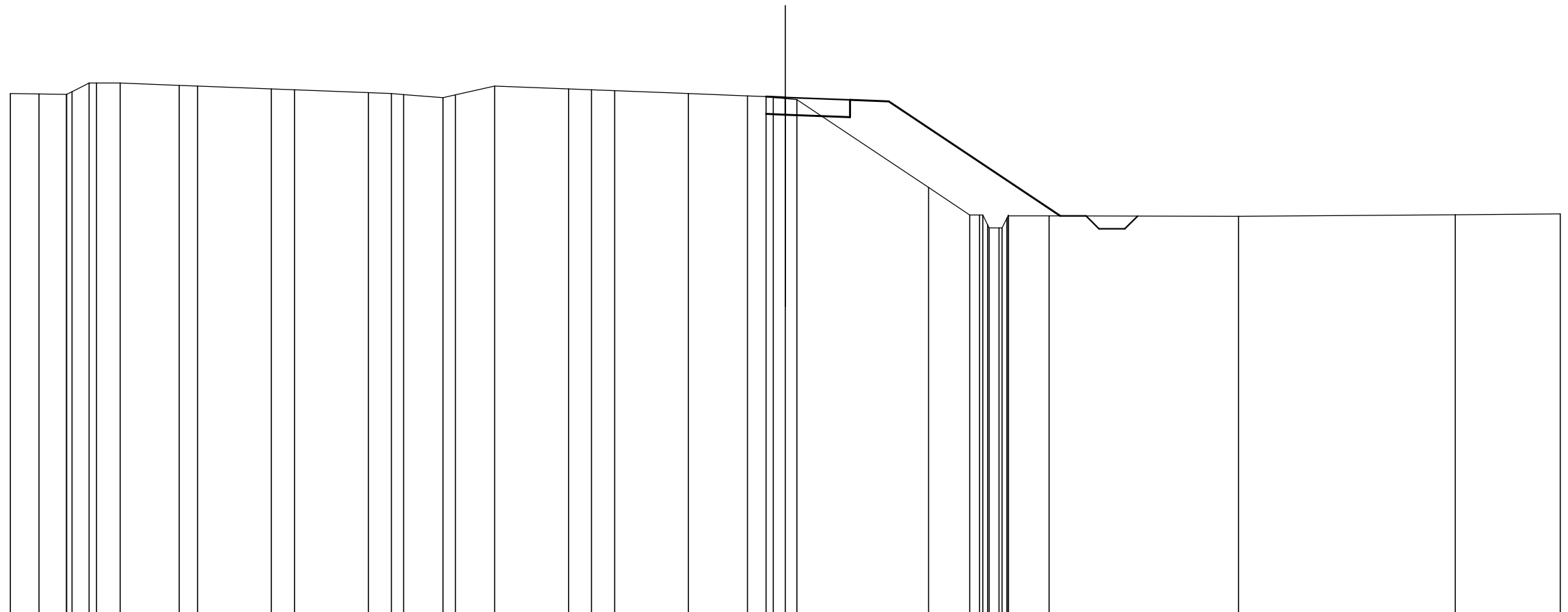
SEZIONI TRASVERSALI RAMPA A

SCAVI E BONIFICHE	
STERRO	1.045 mq
FOSSO	0.748 mq
RILEVATI	
RILEVATO	14.767 mq
SOVRASTRUTTURA STRADALE	
CASSONETTO (BANCHINA)	2.510 m
CASSONETTO	0.750 m

SEZIONE N. : 8
 QT. PROGETTO : 455.947
 DIST.PROG. : 175.000
 DIST.PREC. : 25.000
 DIST.SUCC. : 25.000

SCALA 1:200

QT.RIF. 436.00



QUOTE TERRENO	456.10	456.08	456.06	456.06	456.16	456.30	456.50	456.50	456.41	456.38	456.27	456.24	456.13	456.09	456.06	455.94	456.04	456.38	456.27	456.24	456.20	456.09	456.00	455.98	455.95	455.90	455.86	452.46	451.39	451.39	451.39	451.01	450.89	450.89	450.89	451.27	451.39	451.37	451.36	451.35	451.41	451.44
DIST.PARZIALI TERRENO	1.11	1.07	0.66	0.91	2.28	0.72	2.86	0.89	2.86	0.89	0.48	1.52	0.48	1.52	2.86	0.89	0.90	2.85	2.29	0.72	0.46	0.45	5.09	1.60	0.38	0.38	1.58	7.33	8.38	4.07												
QUOTE RILEVATO																							455.31	455.28	455.18	455.85	455.79									451.36						
DIST.PARZIALI RILEVATO																							0.75	2.51	1.50	6.64																

NUOVO SVINCOLO DI SALA CONSILINA
 PROGETTO PRELIMINARE

SOLUZIONE PREFERENZIALE

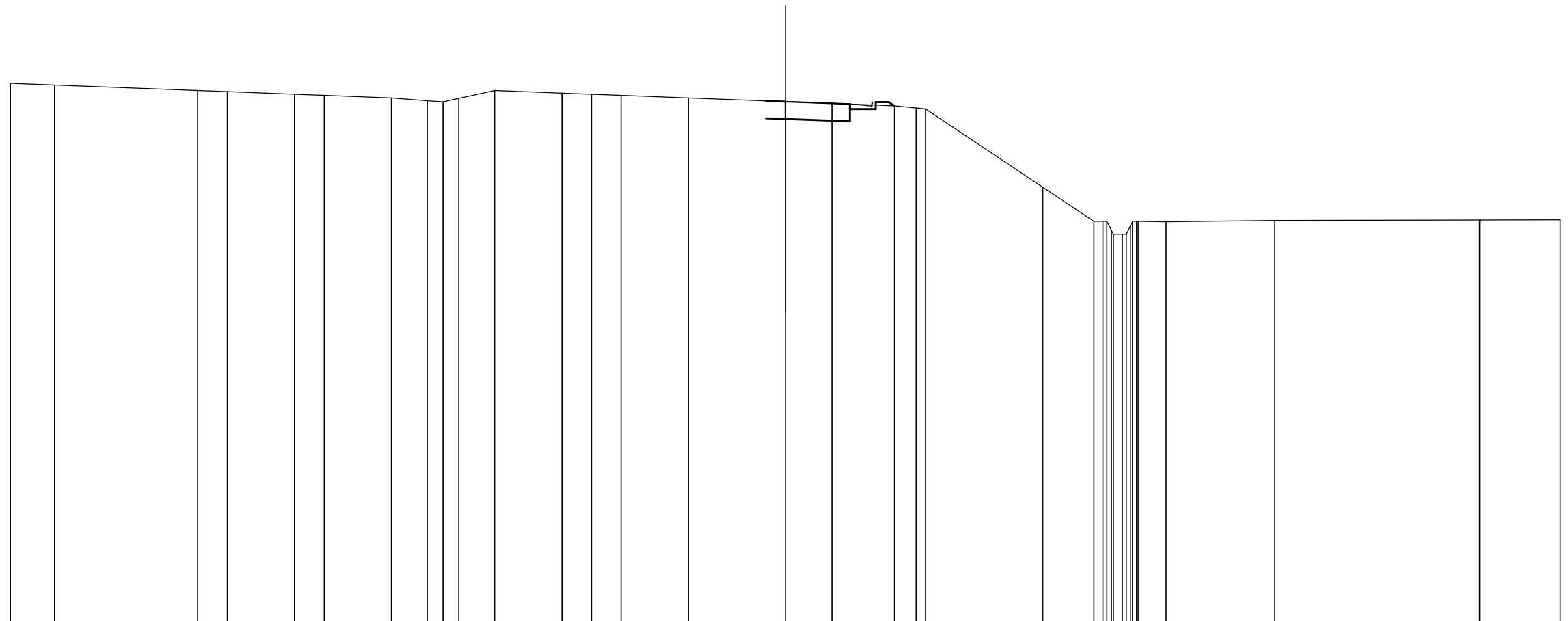
SEZIONI TRASVERSALI RAMPA A

SCAVI E BONIFICHE	
STERRO	2.346 mq
RILEVATI	
RILEVATO	0.080 mq
SOVRASTRUTTURA STRADALE	
CASSONETTO (BANCHINA)	2.500 m
CASSONETTO	0.750 m
MANUFATTI	
CANALETTA	0.174 mq

SEZIONE N. : 9
 QT. PROGETTO : 456.147
 DIST.PROG. : 200.000
 DIST.PREC. : 25.000
 DIST.SUCC. : 25.000

SCALA 1:200

QT.RIF. 436.00



QUOTE TERRENO	456.86	456.79		456.58	456.54	456.44	456.39	456.29	456.18	456.14	456.27	456.58	456.48	456.44	456.39	456.29		456.15	456.08	455.99	455.90	455.87		452.84	451.52	451.52	451.52	451.17	451.02	451.02	451.36	451.51	451.51	451.31	451.31	451.50	451.55		451.57	451.58
DIST.PARZIALI TERRENO	1.71	5.54	1.15	2.60	1.15	2.60	1.39	0.61	0.61	1.39	2.61	1.14	1.14	2.60	3.75	1.80	2.42	0.84	0.36	4.54	1.98	0.35	0.35	0.35	1.09	4.21		7.93		3.12										
QUOTE RILEVATO																		455.51	455.48	455.38	456.05	455.86	455.86	455.86	456.13	455.99														
DIST.PARZIALI RILEVATO																		0.75	2.50	0.85	0.50																			

NUOVO SVINCOLO DI SALA CONSILINA
 PROGETTO PRELIMINARE

SOLUZIONE PREFERENZIALE

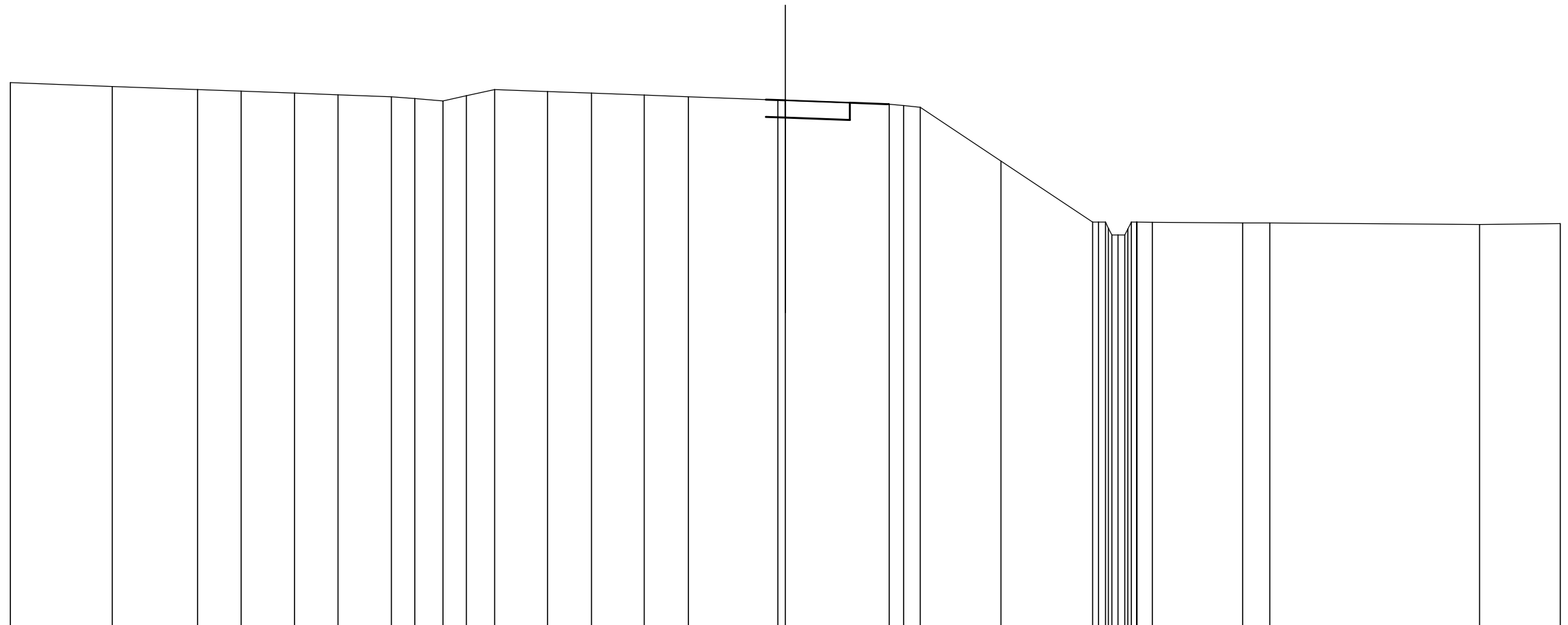
SEZIONI TRASVERSALI RAMPA A

SCAVI E BONIFICHE	
STERRO	2.178 mq
SOVRASTRUTTURA STRADALE	
CASSONETTO (BANCHINA)	2.500 m
CASSONETTO	0.750 m

SEZIONE N. : 10
 QT. PROGETTO : 456.358
 DIST.PROG. : 225.000
 DIST.PREC. : 25.000
 DIST.SUCC. : 25.000

SCALA 1:200

QT.RIF. 436.00



QUOTE TERRENO	457.04	456.89	456.77	456.71	456.63	456.57	456.50	456.42	456.33	456.53	456.77	456.70	456.63	456.56	456.50	456.37	456.36	456.21	456.15	456.09	454.01	451.64	451.64	451.64	451.41	451.14	451.14	451.38	451.64	451.64	451.64	451.61	451.61	451.55	451.59
DIST.PARZIALI TERRENO		3.95	3.30	1.68	2.07	1.69	2.06	0.90	1.10	0.91	1.09	2.04	1.71	2.04	1.71	3.47	4.02	0.56	0.64	3.12	3.55	0.59	0.59	0.59	0.59	0.59	0.59	3.50	1.05	8.13	3.12				
QUOTE RILEVATO																455.72	455.69	455.60	456.21	456.21															
DIST.PARZIALI RILEVATO																0.75	2.50	1.50																	

NUOVO SVINCOLO DI SALA CONSILINA
 PROGETTO PRELIMINARE

SOLUZIONE PREFERENZIALE

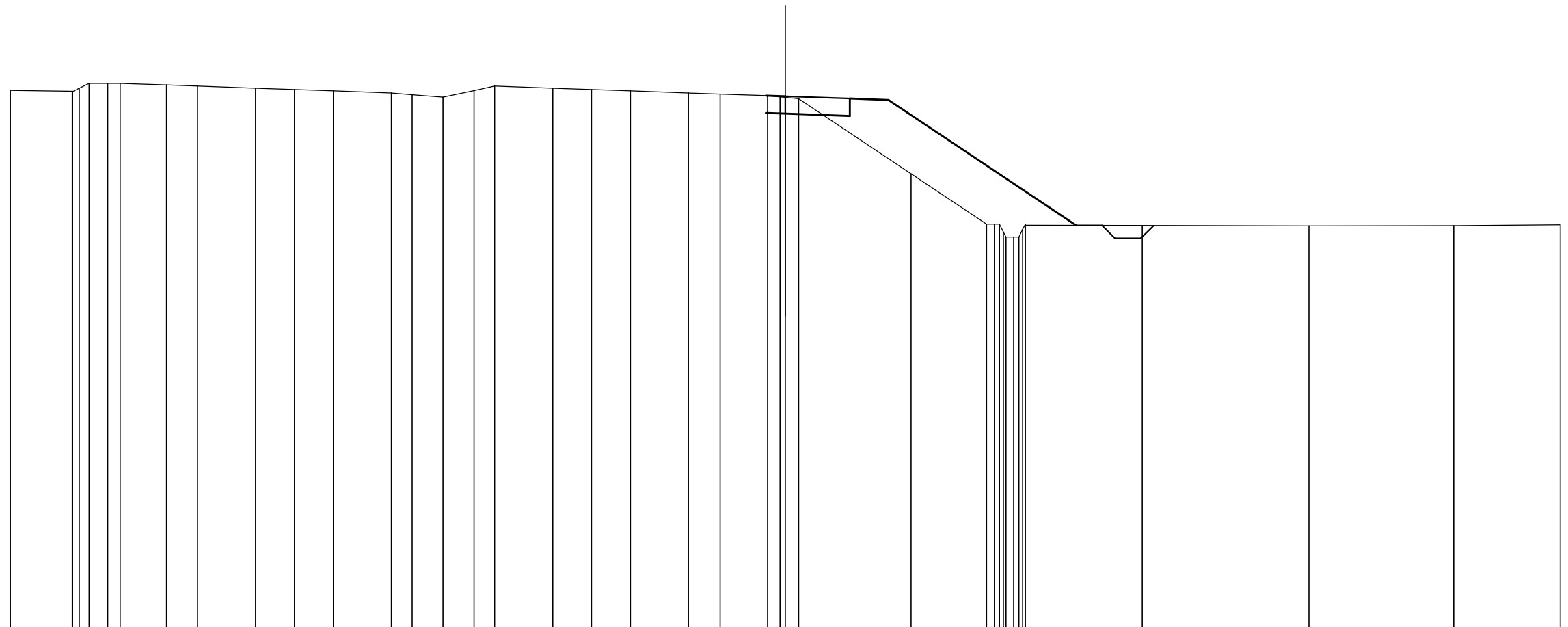
SEZIONI TRASVERSALI RAMPA A

SCAVI E BONIFICHE	
STERRO	1.084 mq
FOSSO	0.736 mq
RILEVATI	
RILEVATO	16.018 mq
SOVRASTRUTTURA STRADALE	
CASSONETTO (BANCHINA)	2.500 m
CASSONETTO	0.750 m

SEZIONE N. : 11
 QT. PROGETTO : 456.570
 DIST.PROG. : 250.000
 DIST.PREC. : 25.000
 DIST.SUCC. : 50.262

SCALA 1:200

QT.RIF. 436.00



QUOTE TERRENO	456.80	456.76	456.75	456.76	456.88	457.07	457.07	457.01	456.96	456.89	456.83	456.78	456.70	456.63	456.53	456.79	456.96	456.89	456.83	456.78	456.70	456.66	456.59	456.59	456.53	456.47	453.57	451.62	451.62	451.62	451.32	451.12	451.12	451.42	451.58	451.57	451.55	451.56	451.60
DIST.PARZIALI TERRENO	2.40	0.38	0.72	0.48	1.80	1.20	2.25	1.50	1.51	2.24	0.80	1.20	1.20	0.80	2.25	1.50	1.50	2.25	1.22	1.85	0.48	0.52	4.35	2.92	0.38	0.38	0.38	0.38	0.38	0.38	4.53	6.45	5.61	4.12					
QUOTE RILEVATO																						455.93	455.90	455.81	456.48	456.42					451.58								
DIST.PARZIALI RILEVATO																						0.75	2.50	1.50	7.26														

NUOVO SVINCOLO DI SALA CONSILINA
 PROGETTO PRELIMINARE

SOLUZIONE PREFERENZIALE

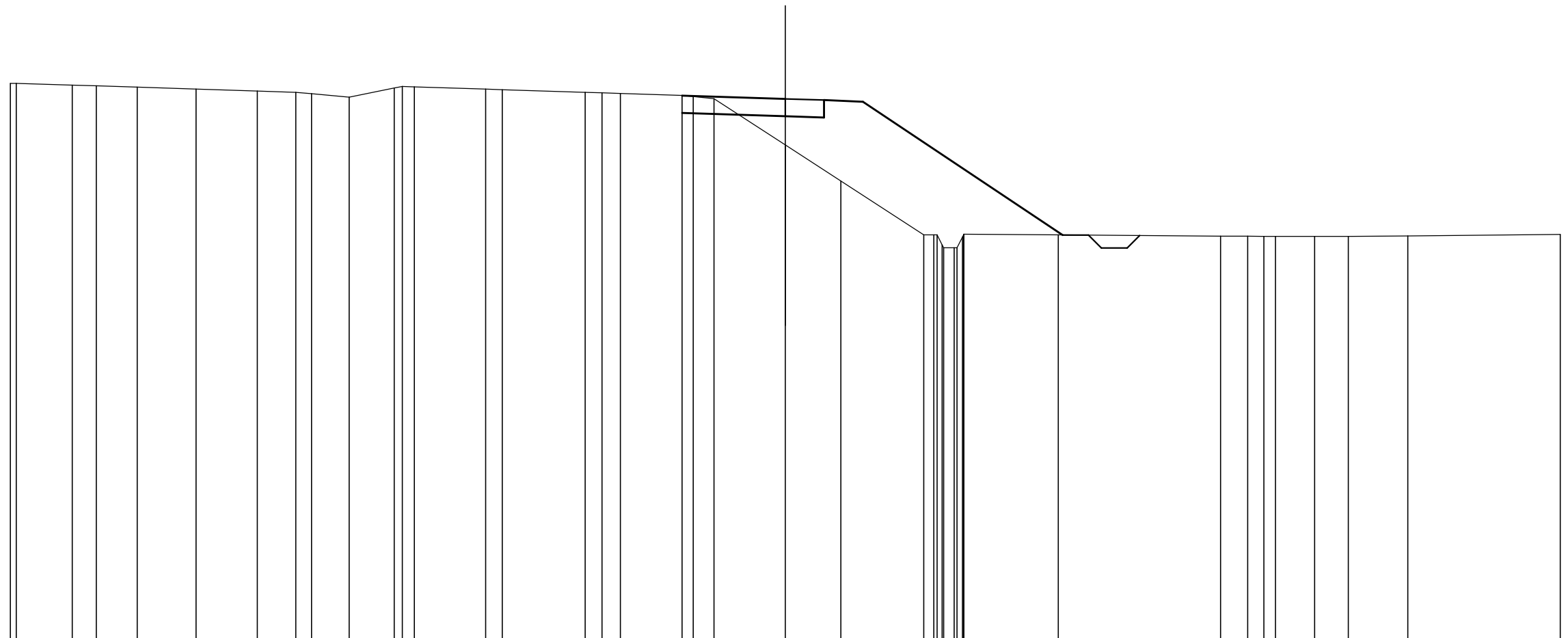
SEZIONI TRASVERSALI RAMPA A

SCAVI E BONIFICHE	
STERRO	1.064 mq
FOSSO	0.728 mq
RILEVATI	
RILEVATO	26.603 mq
SOVRASTRUTTURA STRADALE	
CASSONETTO (BANCHINA)	1.500 m
CASSONETTO	4.000 m

SEZIONE N. : 12
 QT. PROGETTO : 456.893
 DIST.PROG. : 300.262
 DIST.PREC. : 50.262
 DIST.SUCC. : 24.738

SCALA 1:200

QT.RIF. 436.00



QUOTE TERRENO	457.50 457.50	457.43	457.40	457.35	457.27	457.20	457.15	457.09	456.96	457.31 457.38 457.36	457.27	457.25	457.15	457.13	457.10	457.03	456.98	456.90	456.11	453.72	451.63	451.63	451.63	451.24	451.17	451.13	451.35	451.66	451.63	451.59	451.58	451.58	451.57	451.58	451.58	451.59	451.65
DIST.PARZIALI TERRENO	2.16	0.93	1.59	2.28	2.37	1.49	0.61	1.45	1.74	0.47	2.75	0.64	3.21	0.65	0.71	2.38	0.44	0.80	2.76	2.15	3.21	0.39	0.41	3.66	6.28	1.06	0.63	0.44	1.52	1.30	2.31	5.90					
QUOTE RILEVATO																456.35			456.22	456.18	456.85	456.79							451.63								
DIST.PARZIALI RILEVATO																	4.00			1.50	1.50		7.73														

NUOVO SVINCOLO DI SALA CONSILINA
 PROGETTO PRELIMINARE

SOLUZIONE PREFERENZIALE

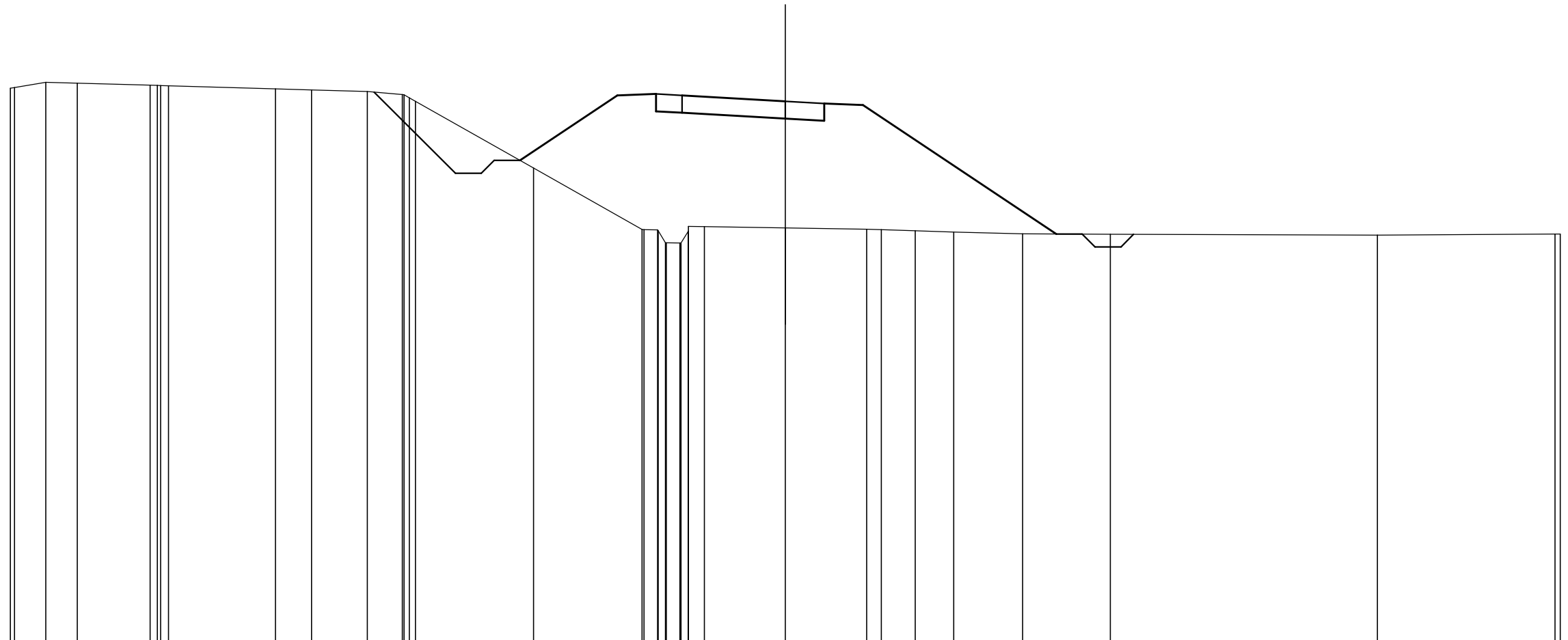
SEZIONI TRASVERSALI RAMPA A

SCAVI E BONIFICHE	
FOSSO	6.702 mq
RILEVATI	
RILEVATO	70.336 mq
SOVRASTRUTTURA STRADALE	
CASSONETTO (BANCHINA)	2.510 m
CASSONETTO	4.000 m

SEZIONE N. : 13
 QT. PROGETTO : 456.902
 DIST.PROG. : 325.000
 DIST.PREC. : 24.738
 DIST.SUCC. : 25.000

SCALA 1:200

QT.RIF. 436.00



QUOTE TERRENO	457.41 457.44	457.64	457.61	457.52 457.52 457.51 457.50	457.38	457.34	457.28	457.16 457.15 457.04 456.90	454.32	451.94 451.93 451.93 451.88 451.42 451.41 451.41 451.86 451.87 452.06 452.05 452.00	451.95 451.93	451.89	451.84	451.77	451.76	451.72	451.76 451.76	
DIST.PARZIALI TERRENO	1.21	1.22	2.82	4.14	1.40	2.16	1.35	4.57	4.20	0.52 0.53 0.62	3.13	3.15	0.57 1.31	1.50	2.66	3.40	10.33	6.88
QUOTE RILEVATO								454.61	457.13	457.19 456.52 456.46	456.23	456.15 456.82	456.76		451.76			
DIST.PARZIALI RILEVATO								3.77	1.50	1.00	4.00	1.51	1.50	7.48				

NUOVO SVINCOLO DI SALA CONSILINA
 PROGETTO PRELIMINARE

SOLUZIONE PREFERENZIALE

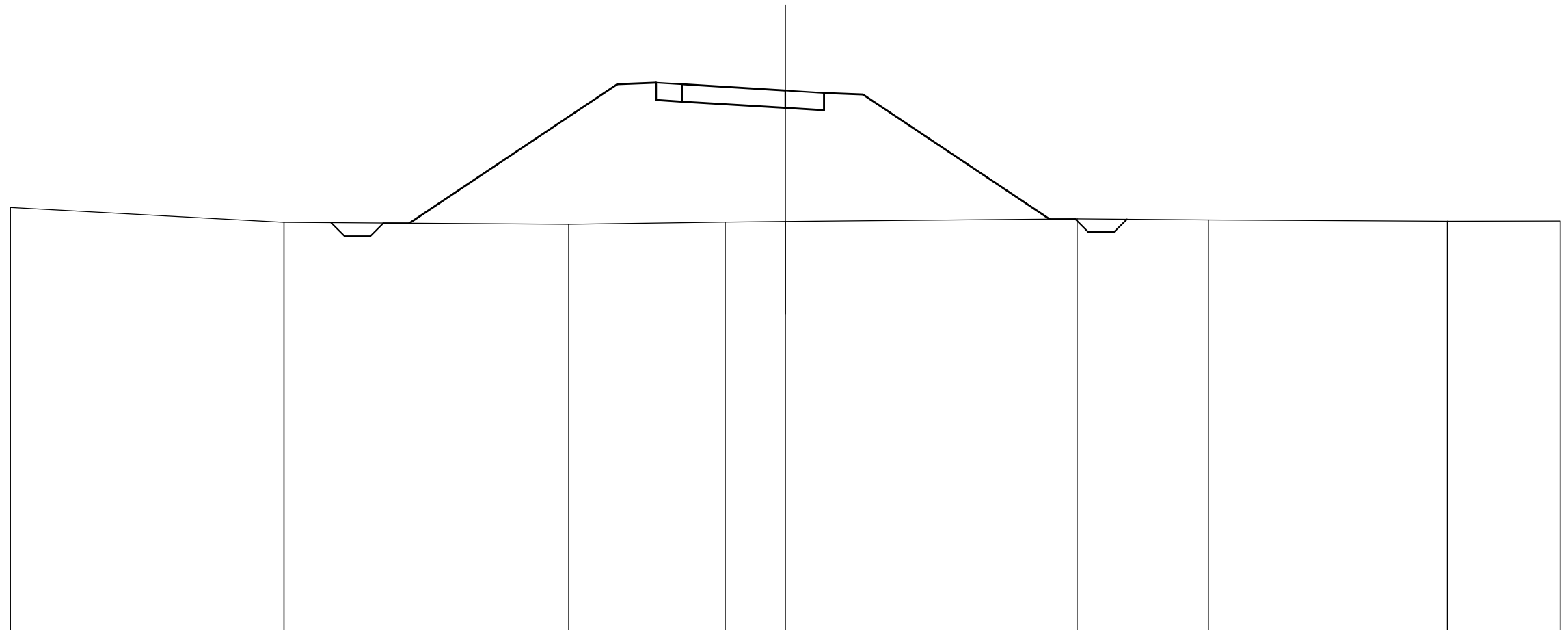
SEZIONI TRASVERSALI RAMPA A

SCAVI E BONIFICHE	
FOSSO	1.521 mq
RILEVATI	
RILEVATO	84.356 mq
SOVRASTRUTTURA STRADALE	
CASSONETTO (BANCHINA)	2.500 m
CASSONETTO	4.000 m

SEZIONE N. : 14
 QT. PROGETTO : 456.900
 DIST.PROG. : 350.000
 DIST.PREC. : 25.000
 DIST.SUCC. : 25.000

SCALA 1:200

QT.RIF. 436.00



QUOTE TERRENO	452.38	451.80	451.73	451.81	451.83	451.94	451.89	451.84	451.86		
DIST.PARZIALI TERRENO	10.59	11.02	6.06	2.33	11.30	5.08	9.25	4.37			
QUOTE RILEVATO		451.77	457.14	457.20	456.53	456.47	456.23	456.14	456.81	456.75	451.93
DIST.PARZIALI RILEVATO		8.06	1.50	1.00	4.00	1.50	1.50	7.23			

NUOVO SVINCOLO DI SALA CONSILINA
 PROGETTO PRELIMINARE

SOLUZIONE PREFERENZIALE

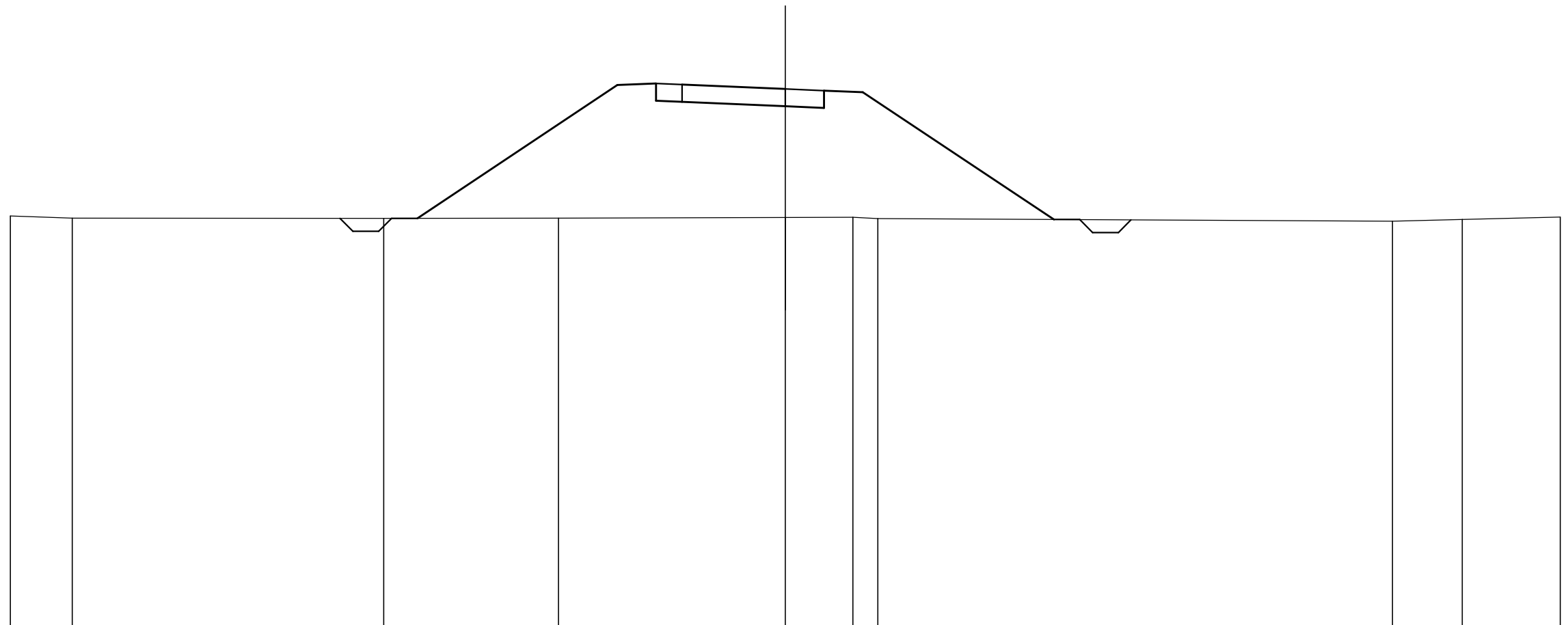
SEZIONI TRASVERSALI RAMPA A

SCAVI E BONIFICHE	
FOSSO	1.483 mq
RILEVATI	
RILEVATO	81.691 mq
SOVRASTRUTTURA STRADALE	
CASSONETTO (BANCHINA)	2.500 m
CASSONETTO	4.000 m

SEZIONE N. : 15
 QT. PROGETTO : 456.797
 DIST.PROG. : 375.000
 DIST.PREC. : 25.000
 DIST.SUCC. : 25.000

SCALA 1:200

QT.RIF. 436.00



QUOTE TERRENO	451.88	451.79	451.79	451.80	451.82	451.83	451.77	451.67	451.74	451.84	
DIST.PARZIALI TERRENO	2.40	12.06	6.76	8.78	2.61	0.97	19.92	2.70	3.79		
QUOTE RILEVATO		451.79	456.95	457.01	456.34	456.30	456.13	456.06	456.73	456.67	451.74
DIST.PARZIALI RILEVATO		7.74	1.50	1.00	4.00	1.50	1.50	7.39			

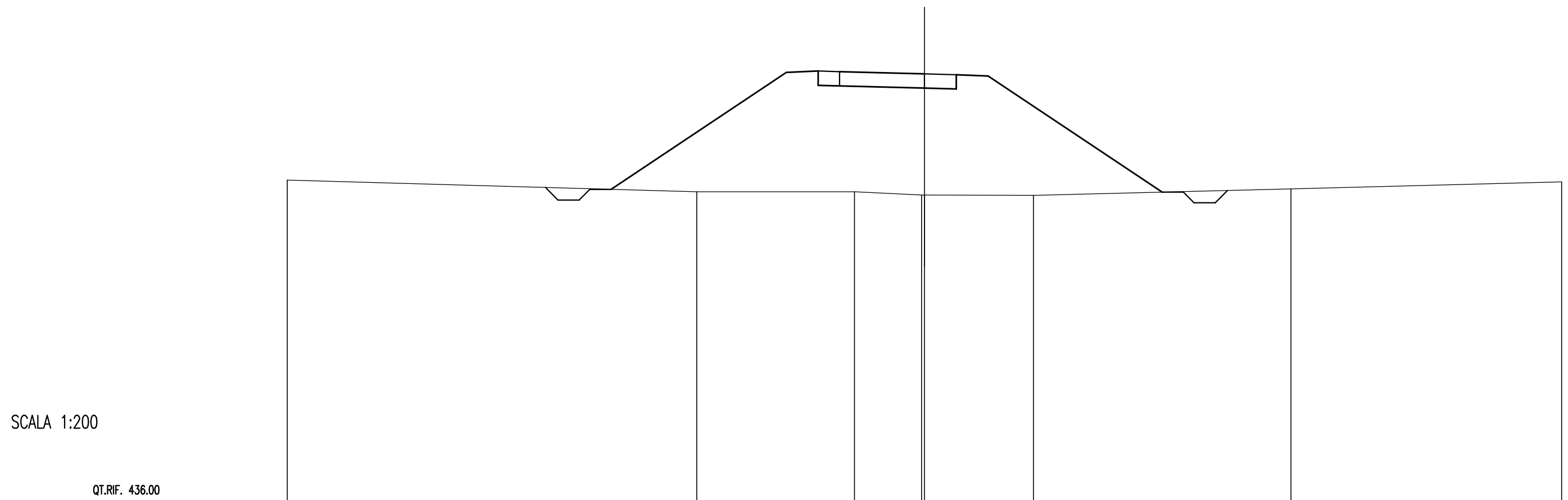
NUOVO SVINCOLO DI SALA CONSILINA
 PROGETTO PRELIMINARE

SOLUZIONE PREFERENZIALE

SEZIONI TRASVERSALI RAMPA A

SCAVI E BONIFICHE	
FOSSO	1.727 mq
RILEVATI	
RILEVATO	96.041 mq
SOVRASTRUTTURA STRADALE	
CASSONETTO (BANCHINA)	2.500 m
CASSONETTO	4.000 m

SEZIONE N. : 16
 QT. PROGETTO : 456.664
 DIST.PROG. : 400.000
 DIST.PREC. : 25.000
 DIST.SUCC. : 24.997



SCALA 1:200

QT.RIF. 436.00

QUOTE TERRENO	451.66		451.12	451.12	450.96 450.96	450.95	451.26	451.58
DIST.PARZIALI TERRENO		19.28	7.43	3.16	5.13	12.13	12.74	
QUOTE RILEVATO		451.23	456.74	456.80 456.13 456.10	455.99	455.96 456.63	456.57	451.10
DIST.PARZIALI RILEVATO		8.25	1.50	1.00	4.00	1.50	1.50	8.19

NUOVO SVINCOLO DI SALA CONSILINA
 PROGETTO PRELIMINARE

SOLUZIONE PREFERENZIALE

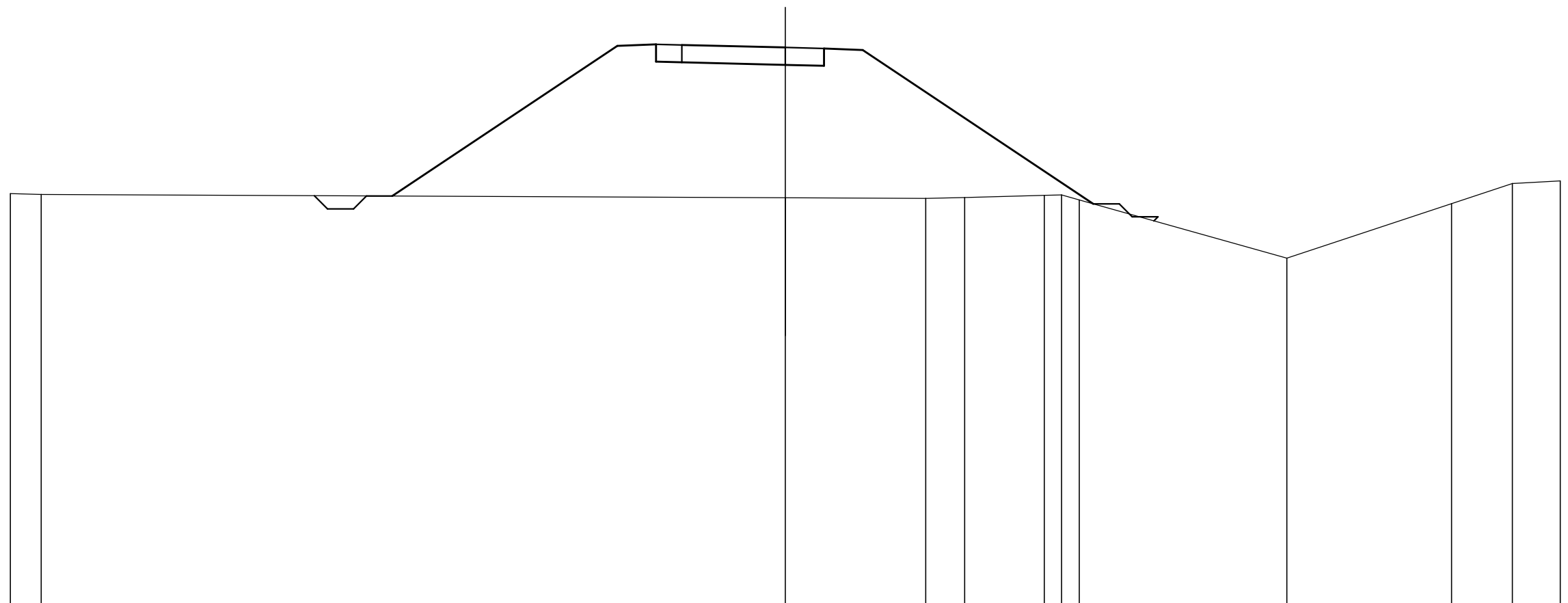
SEZIONI TRASVERSALI RAMPA A

SCAVI E BONIFICHE	
FOSSO	1.020 mq
RILEVATI	
RILEVATO	101.071 mq
SOVRASTRUTTURA STRADALE	
CASSONETTO (BANCHINA)	2.500 m
CASSONETTO	4.000 m

SEZIONE N. : 17
 QT. PROGETTO : 456.532
 DIST.PROG. : 424.997
 DIST.PREC. : 24.997
 DIST.SUCC. : 26.373

SCALA 1:200

QT.RIF. 435.00



QUOTE TERRENO	450.88	450.85				450.72		450.69	450.73		450.81	450.83	450.63		448.38		450.49	451.27	451.37
DIST.PARZIALI TERRENO	1.20		28.80			5.44		1.50	3.08		0.67	0.68		8.04		6.37	2.35	1.86	
QUOTE RILEVATO			450.79		456.60	456.66	455.99	455.96		455.86	455.82	456.49	456.43		450.48				
DIST.PARZIALI RILEVATO				8.71	1.50	1.00	4.00	1.50	1.50		8.93								

NUOVO SVINCOLO DI SALA CONSILINA
 PROGETTO PRELIMINARE

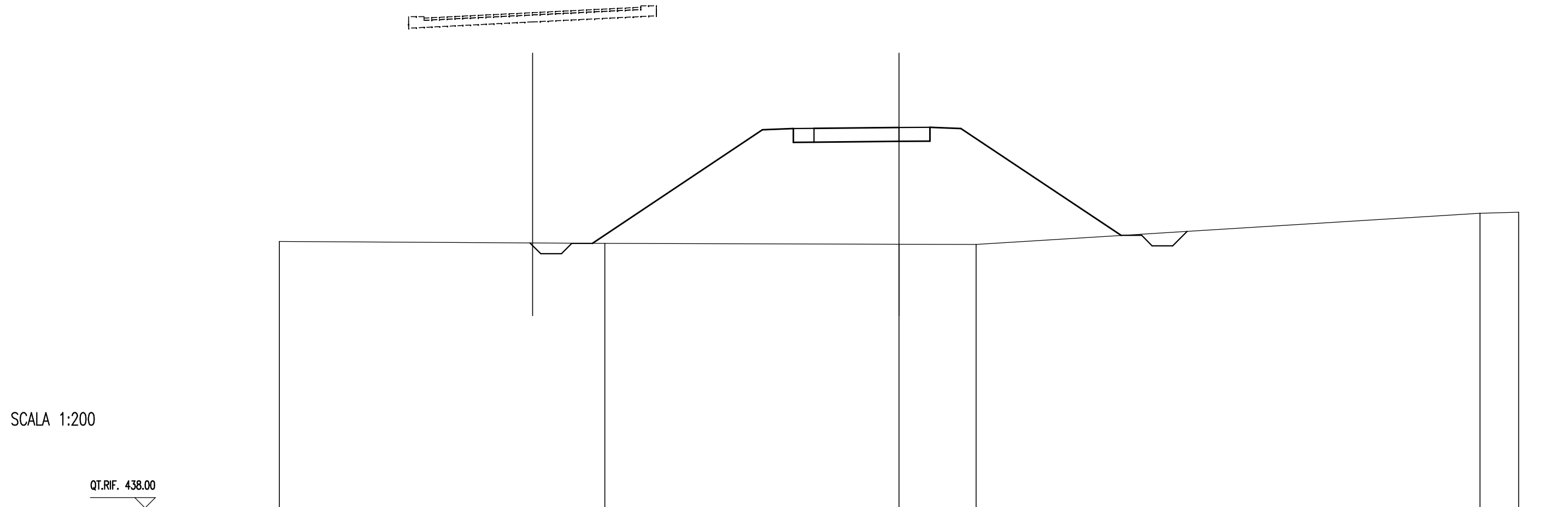
SOLUZIONE PREFERENZIALE

SEZIONI TRASVERSALI RAMPA A

SCAVI E BONIFICHE	
FOSSO	1.831 mq
RILEVATI	
RILEVATO	94.101 mq
SOVRASTRUTTURA STRADALE	
CASSONETTO (BANCHINA)	2.500 m
CASSONETTO	4.110 m

SEZIONE N. : 15
 QT. PROGETTO : 461.946
 DIST.PROG. : 375.000

SEZIONE N. : 18
 QT. PROGETTO : 456.391
 DIST.PROG. : 451.370
 DIST.PREC. : 26.373
 DIST.SUCC. : 27.084



SCALA 1:200

QT.RIF. 438.00

QUOTE TERRENO	450.88	450.79	450.75	450.74	452.25	452.30				
DIST.PARZIALI TERRENO	15.76	14.24	3.73	24.40	1.87					
QUOTE RILEVATO	450.79	456.28	456.34	455.87	455.88	455.72	455.74	456.41	456.35	451.17
DIST.PARZIALI RILEVATO	8.23	1.50	1.00	4.11	1.50	1.50	7.75			

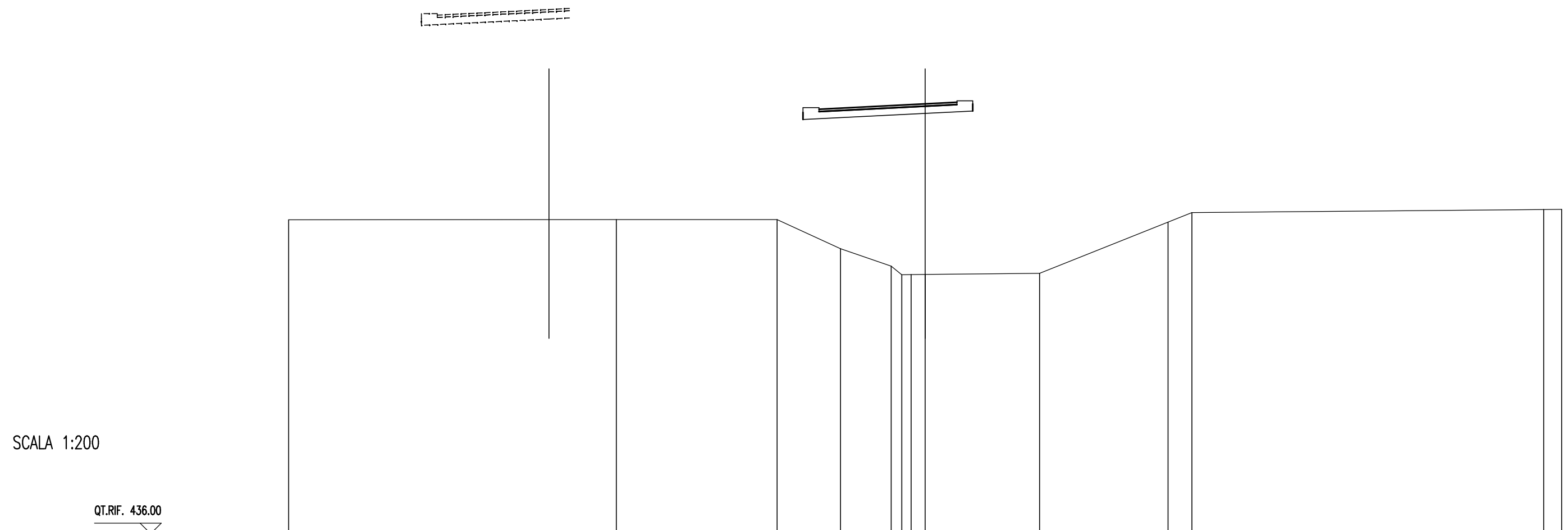
NUOVO SVINCOLO DI SALA CONSILINA
 PROGETTO PRELIMINARE

SOLUZIONE PREFERENZIALE

SEZIONI TRASVERSALI RAMPA A

SEZIONE N. : 16
 QT. PROGETTO : 460.696
 DIST.PROG. : 400.000

SEZIONE N. : 19
 QT. PROGETTO : 456.247
 DIST.PROG. : 478.454
 DIST.PREC. : 27.084
 DIST.SUCC. : 27.372



SCALA 1:200

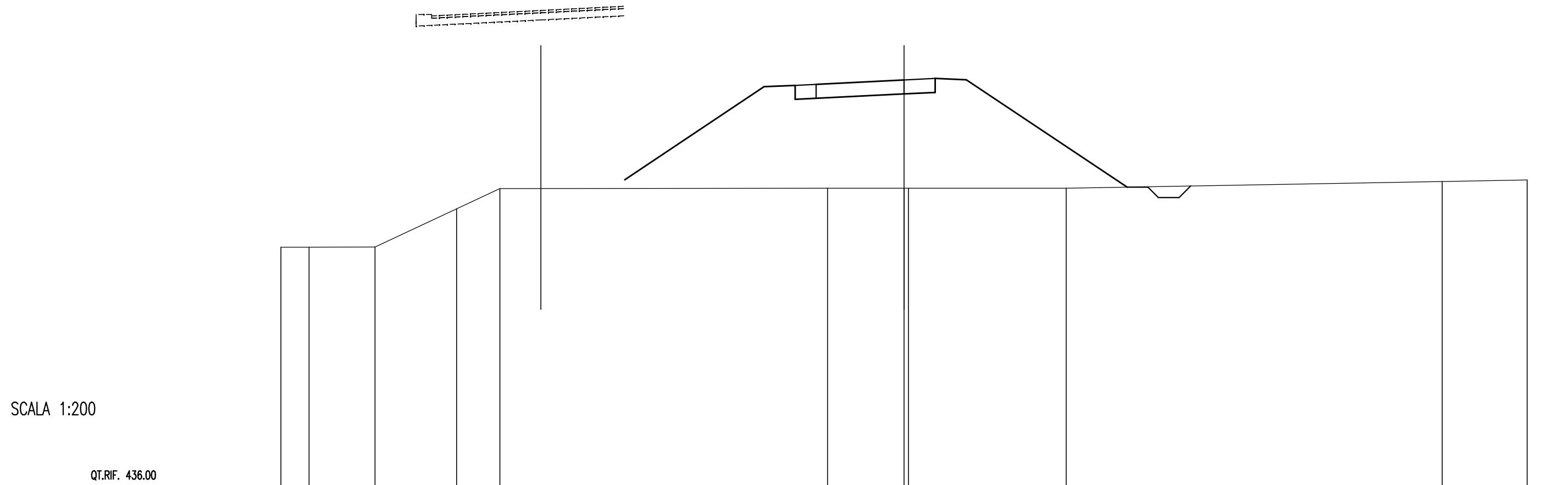
QT.RIF. 436.00

QUOTE TERRENO	450.79		450.79		450.79	449.43	448.60	448.20	448.20	448.21		448.26		450.68	451.13		451.27	451.28
DIST.PARZIALI TERRENO		15.45		7.58		2.99	2.39	0.49	0.44	0.66		5.39		6.06	1.13		16.58	0.85
QUOTE RILEVATO																		
DIST.PARZIALI RILEVATO																		

SCAVI E BONIFICHE	
FOSSO	0.841 mq
RILEVATI	
RILEVATO	83.378 mq
SOVRASTRUTTURA STRADALE	
CASSONETTO (BANCHINA)	2.500 m
CASSONETTO	4.240 m

SEZIONE N. : 17
 QT. PROGETTO : 459.446
 DIST.PROG. : 425.000

SEZIONE N. : 20
 QT. PROGETTO : 456.102
 DIST.PROG. : 505.826
 DIST.PREC. : 27.372
 DIST.SUCC. : 27.302



SCALA 1:200

QT.RIF. 436.00

QUOTE TERRENO	448.06	448.07	448.07	449.90	450.88		450.90	450.90	450.90	450.90		451.22	451.30		
DIST.PARZIALI TERRENO	1.36	3.17	3.93	2.08		15.77	3.68		7.59		18.10	4.09			
QUOTE RILEVATO						451.31	455.78	455.84	455.17	455.22	455.43	455.51	456.18	456.12	450.95
DIST.PARZIALI RILEVATO						6.71	1.50	1.00	4.24	1.50	1.50	7.75			

NUOVO SVINCOLO DI SALA CONSILINA
 PROGETTO PRELIMINARE

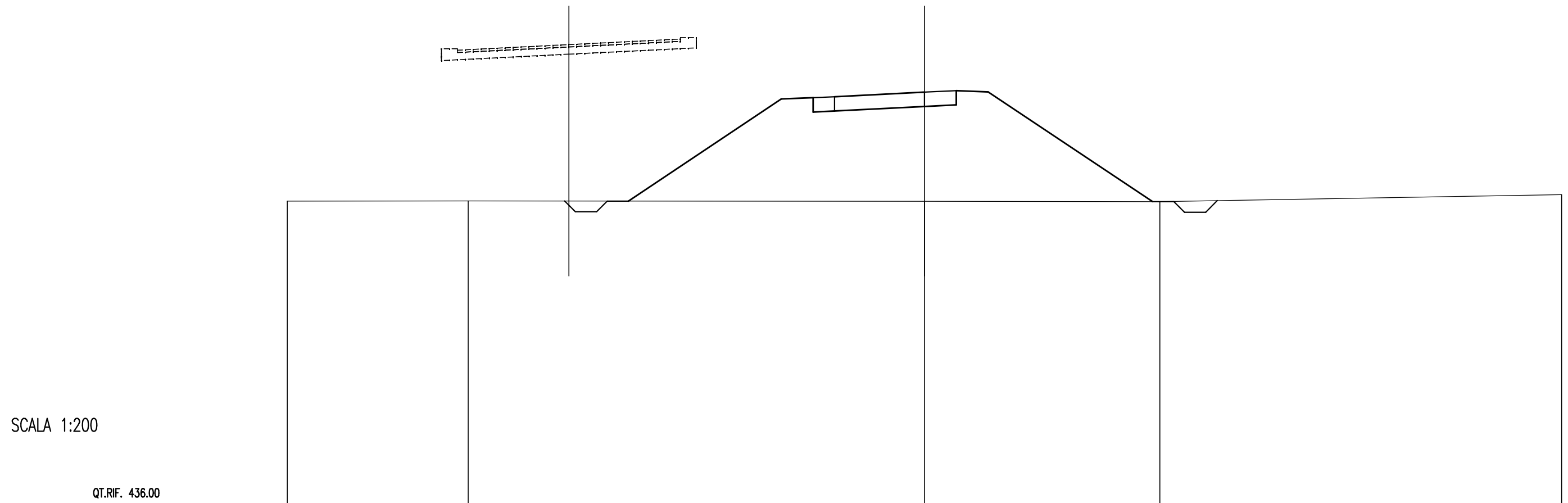
SOLUZIONE PREFERENZIALE

SEZIONI TRASVERSALI RAMPA A

SCAVI E BONIFICHE	
FOSSO	1.543 mq
RILEVATI	
RILEVATO	81.837 mq
SOVRASTRUTTURA STRADALE	
CASSONETTO (BANCHINA)	2.500 m
CASSONETTO	4.240 m

SEZIONE N. : 18
 QT. PROGETTO : 458.196
 DIST.PROG. : 450.000

SEZIONE N. : 21
 QT. PROGETTO : 455.957
 DIST.PROG. : 533.128
 DIST.PREC. : 27.302
 DIST.SUCC. : 27.164



SCALA 1:200

QT.RIF. 436.00

QUOTE TERRENO	450.83	450.84		450.82	450.81	451.13				
DIST.PARZIALI TERRENO	8.52	21.48		11.09	18.91					
QUOTE RILEVATO	450.83	455.63	455.69	455.02	455.07	455.29	455.36	456.03	455.97	450.81
DIST.PARZIALI RILEVATO		7.20	1.50	1.00	4.24	1.50	1.50	7.74		

NUOVO SVINCOLO DI SALA CONSILINA
 PROGETTO PRELIMINARE

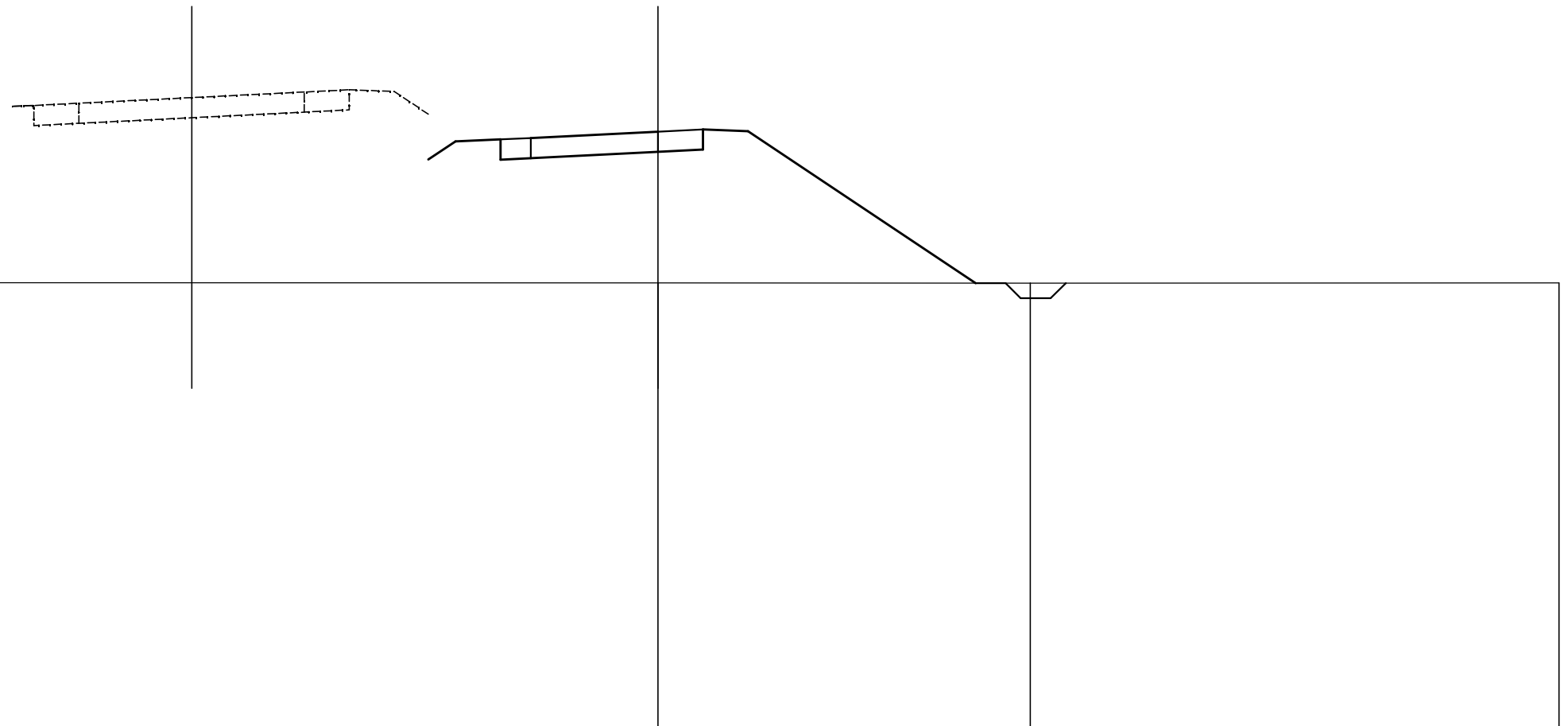
SOLUZIONE PREFERENZIALE

SEZIONI TRASVERSALI RAMPA A

SCAVI E BONIFICHE	
FOSSO	0.750 mq
RILEVATI	
RILEVATO	66.698 mq
SOVRASTRUTTURA STRADALE	
CASSONETTO (BANCHINA)	2.500 m
CASSONETTO	4.240 m

SEZIONE N. : 19
 QT. PROGETTO : 456.946
 DIST.PROG. : 475.000

SEZIONE N. : 22
 QT. PROGETTO : 455.812
 DIST.PROG. : 560.292
 DIST.PREC. : 27.164
 DIST.SUCC. : 26.962



SCALA 1:200

QT.RIF. 436.00

QUOTE TERRENO	450.79													450.78	450.77	450.78					
DIST.PARZIALI TERRENO	30.00												12.39		17.61						
QUOTE RILEVATO		456.65	456.66	456.01	456.09	456.28	456.46	456.54	457.21	457.15	456.39	454.89	455.49	455.55	454.88	454.93	455.14	455.22	455.89	455.83	450.77
DIST.PARZIALI RILEVATO		0.71	1.50	3.76	3.74	1.50	1.50	1.14	0.90	1.50	1.00	4.24	1.50	1.50	7.58						

NUOVO SVINCOLO DI SALA CONSILINA
 PROGETTO PRELIMINARE

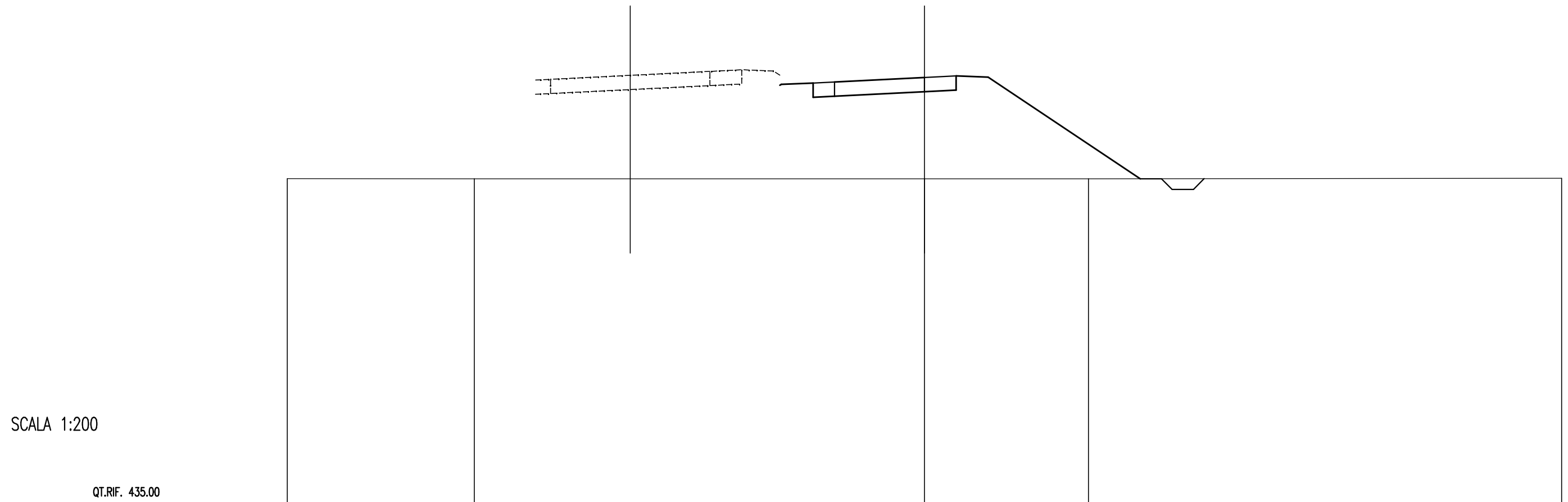
SOLUZIONE PREFERENZIALE

SEZIONI TRASVERSALI RAMPA A

SCAVI E BONIFICHE	
FOSSO	0.753 mq
RILEVATI	
RILEVATO	58.383 mq
SOVRASTRUTTURA STRADALE	
CASSONETTO (BANCHINA)	2.490 m
CASSONETTO	4.240 m

SEZIONE N. : 20
 QT. PROGETTO : 455.700
 DIST.PROG. : 500.000

SEZIONE N. : 23
 QT. PROGETTO : 455.598
 DIST.PROG. : 587.254
 DIST.PREC. : 26.962
 DIST.SUCC. : 26.704



QUOTE TERRENO	450.83	450.83	450.83	450.83	450.83	450.83	450.85						
DIST.PARZIALI TERRENO	8.81	21.19	7.73	22.27									
QUOTE RILEVATO		454.80 454.84	455.03	455.22 455.29 455.36	455.90 455.97 456.04 456.10 456.28 456.34 456.67 454.72	454.93 455.00 455.67	455.61	450.83					
DIST.PARZIALI RILEVATO		0.80	3.75	3.75	1.50	1.50	1.50	1.00	4.24	1.49	1.50	7.17	

NUOVO SVINCOLO DI SALA CONSILINA
 PROGETTO PRELIMINARE

SOLUZIONE PREFERENZIALE

SEZIONI TRASVERSALI RAMPA A

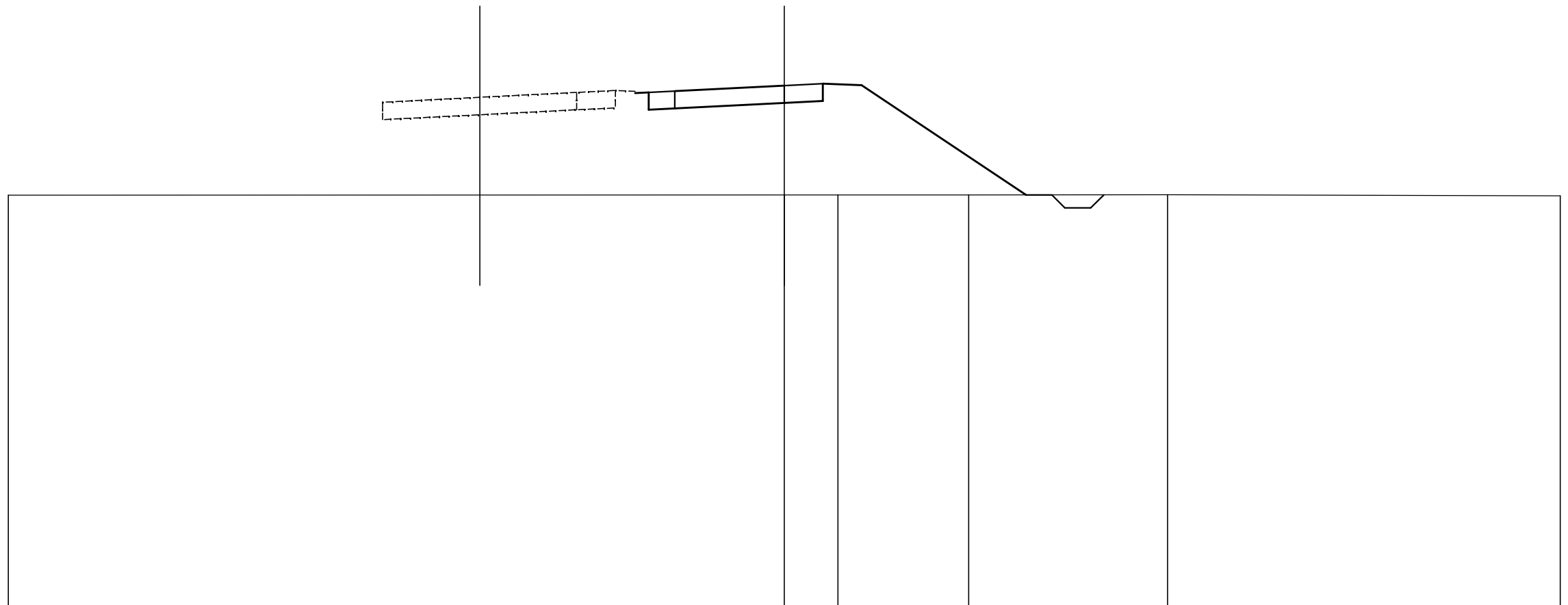
SCAVI E BONIFICHE	
FOSSO	0.750 mq
RILEVATI	
RILEVATO	45.410 mq
SOVRASTRUTTURA STRADALE	
CASSONETTO (BANCHINA)	2.490 m
CASSONETTO	4.240 m

SEZIONE N. : 21
 QT. PROGETTO : 454.661
 DIST.PROG. : 525.000

SEZIONE N. : 24
 QT. PROGETTO : 455.112
 DIST.PROG. : 613.958
 DIST.PREC. : 26.704
 DIST.SUCC. : 16.935

SCALA 1:200

QT.RIF. 435.00



QUOTE TERRENO	450.88							450.88	450.88			450.89			450.90			450.86
DIST.PARZIALI TERRENO		30.00					2.07	5.06	7.69	15.18								
QUOTE RILEVATO		453.80	453.99	454.18	454.25	454.32	454.38	454.44	454.52	455.13		450.89						
DIST.PARZIALI RILEVATO		3.76	3.74	1.50	0.76	0.53	1.00	4.24	1.49	1.50	6.35							

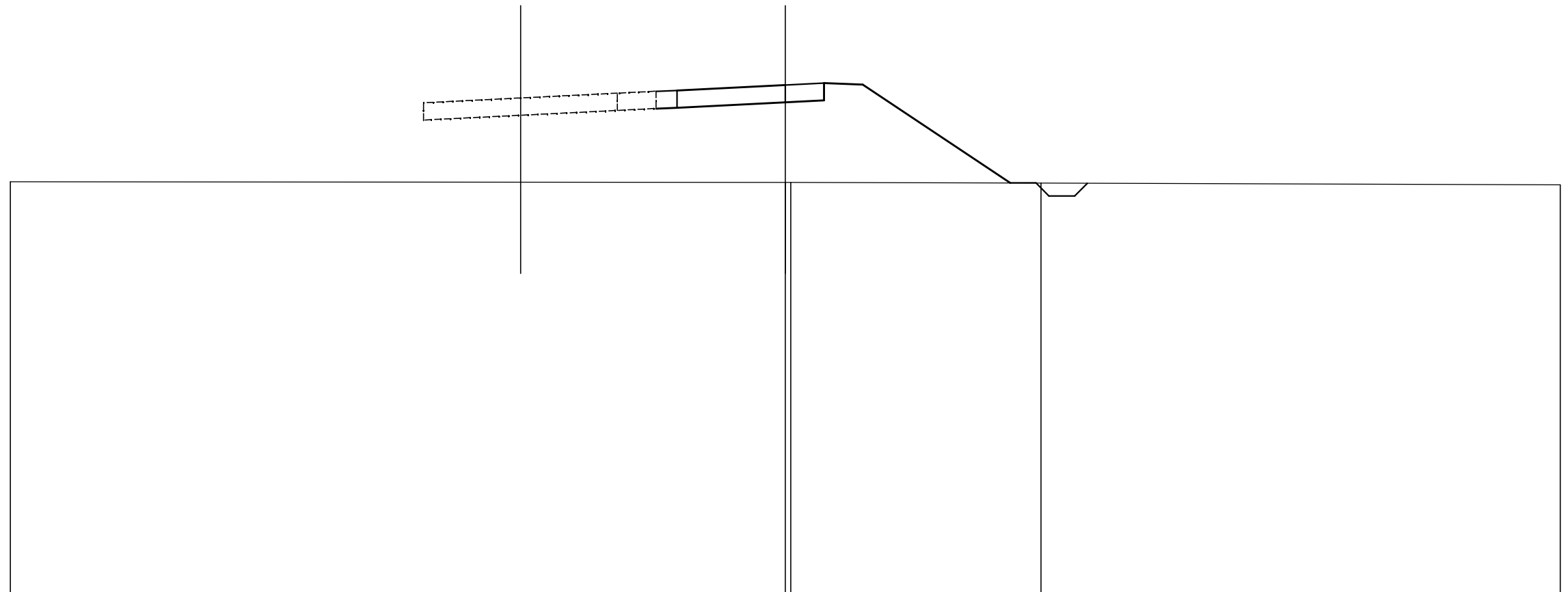
SCAVI E BONIFICHE	
FOSSO	0.735 mq
RILEVATI	
RILEVATO	36.190 mq
SOVRASTRUTTURA STRADALE	
CASSONETTO (BANCHINA)	2.310 m
CASSONETTO	4.190 m

SEZIONE N. : 22
 QT. PROGETTO : 454.159
 DIST.PROG. : 541.008

SEZIONE N. : 25
 QT. PROGETTO : 454.658
 DIST.PROG. : 630.893
 DIST.PREC. : 16.935
 DIST.SUCC. : 16.576

SCALA 1:200

QT.RIF. 435.00



QUOTE TERRENO	450.91					450.89 450.89		450.86		450.80
DIST.PARZIALI TERRENO		30.00					9.68		20.10	
QUOTE RILEVATO		453.30 453.30	453.49	453.68	453.74 453.75 454.42 453.76	453.99	454.06 454.73	454.67	450.87	
DIST.PARZIALI RILEVATO		3.76	3.74	1.50	0.81	4.19	1.50	1.50	5.71	

NUOVO SVINCOLO DI SALA CONSILINA
 PROGETTO PRELIMINARE

SOLUZIONE PREFERENZIALE

SEZIONI TRASVERSALI RAMPA A

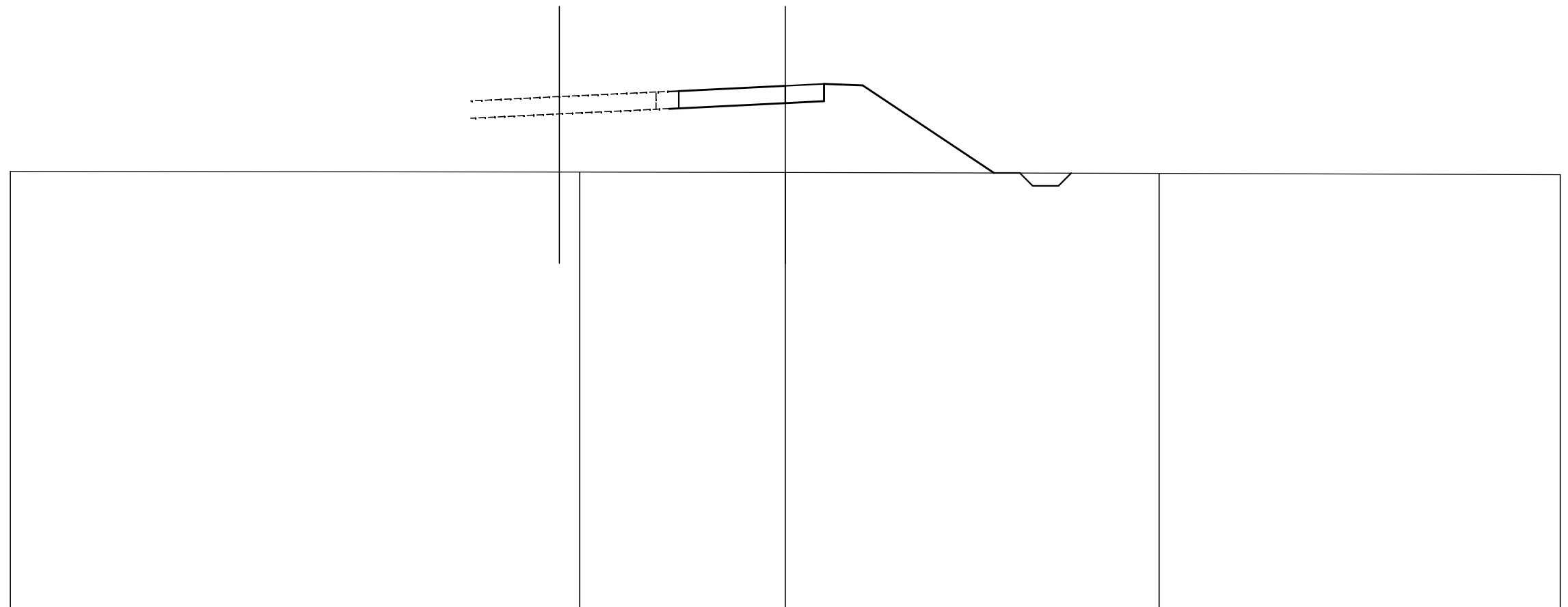
SCAVI E BONIFICHE	
FOSSO	0.738 mq
RILEVATI	
RILEVATO	29.267 mq
SOVRASTRUTTURA STRADALE	
CASSONETTO (BANCHINA)	1.880 m
CASSONETTO	4.120 m

SEZIONE N. : 23
 QT. PROGETTO : 453.789
 DIST.PROG. : 556.884

SEZIONE N. : 26
 QT. PROGETTO : 454.208
 DIST.PROG. : 647.469
 DIST.PREC. : 16.576
 DIST.SUCC. : 15.684

SCALA 1:200

QT.RIF. 434.00



QUOTE TERRENO	450.89		450.87		450.86		450.82		450.77			
DIST.PARZIALI TERRENO		22.04		7.96		14.47		15.53				
QUOTE RILEVATO		452.95	453.12	453.30	453.32	453.33	453.33	453.54	453.61	454.28	454.22	450.84
DIST.PARZIALI RILEVATO			3.43	3.75	0.50	0.38	4.12	1.50	1.50	5.07		

NUOVO SVINCOLO DI SALA CONSILINA
 PROGETTO PRELIMINARE

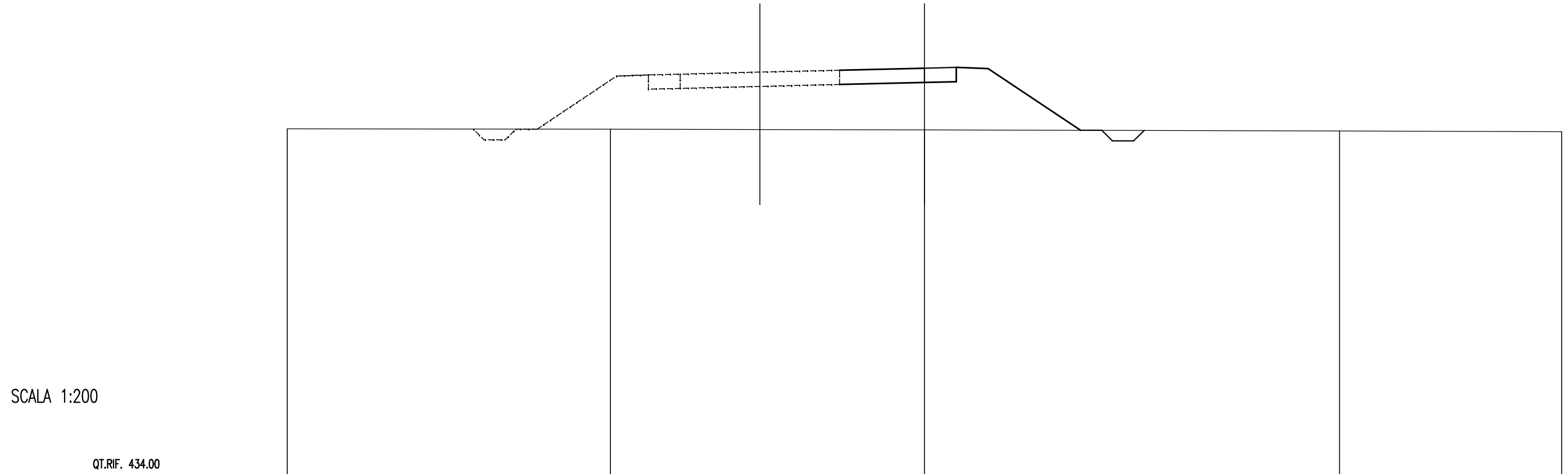
SOLUZIONE PREFERENZIALE

SEZIONI TRASVERSALI RAMPA A

SCAVI E BONIFICHE	
FOSSO	0.748 mq
RILEVATI	
RILEVATO	22.754 mq
SOVRASTRUTTURA STRADALE	
CASSONETTO (BANCHINA)	1.500 m
CASSONETTO	4.000 m

SEZIONE N. : 24
 QT. PROGETTO : 453.550
 DIST.PROG. : 572.192

SEZIONE N. : 27
 QT. PROGETTO : 453.735
 DIST.PROG. : 663.153
 DIST.PREC. : 15.684
 DIST.SUCC. : 30.473



SCALA 1:200

QT.RIF. 434.00

QUOTE TERRENO	450.88		450.86		450.83		450.78		450.74					
DIST.PARZIALI TERRENO		15.22		14.78		19.54		10.46						
QUOTE RILEVATO		450.87	453.36	453.42	452.75	452.79	452.88	452.97	452.97	453.06	453.10	453.77	453.71	450.81
DIST.PARZIALI RILEVATO		3.74	1.50	1.50	3.75	3.75	4.00	1.50	1.50	4.35				

NUOVO SVINCOLO DI SALA CONSILINA
 PROGETTO PRELIMINARE

SOLUZIONE PREFERENZIALE

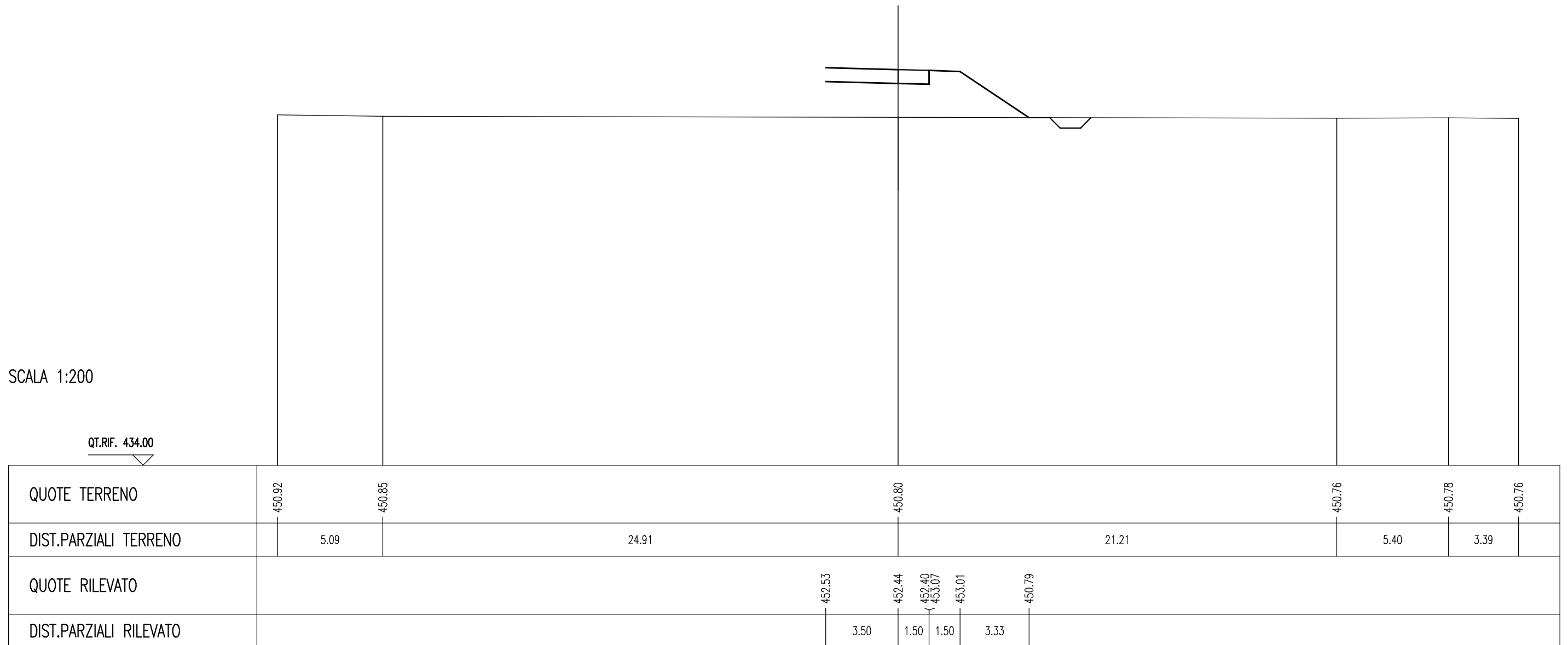
SEZIONI TRASVERSALI RAMPA A

SCAVI E BONIFICHE	
FOSSO	0.735 mq
RILEVATI	
RILEVATO	15.333 mq
SOVRASTRUTTURA STRADALE	
CASSONETTO (BANCHINA)	1.500 m
CASSONETTO	3.500 m

SEZIONE N. : 28
 QT. PROGETTO : 453.110
 DIST.PROG. : 693.626
 DIST.PREC. : 30.473
 DIST.SUCC. : 22.527

SCALA 1:200

QT.RIF. 434.00



QUOTE TERRENO	450.92	450.85		450.80		450.76	450.78	450.76	
DIST.PARZIALI TERRENO		5.09	24.91		21.21		5.40	3.39	
QUOTE RILEVATO				452.53	452.44	452.40	453.07	453.01	450.79
DIST.PARZIALI RILEVATO				3.50	1.50	1.50	3.33		

NUOVO SVINCOLO DI SALA CONSILINA
 PROGETTO PRELIMINARE

SOLUZIONE PREFERENZIALE

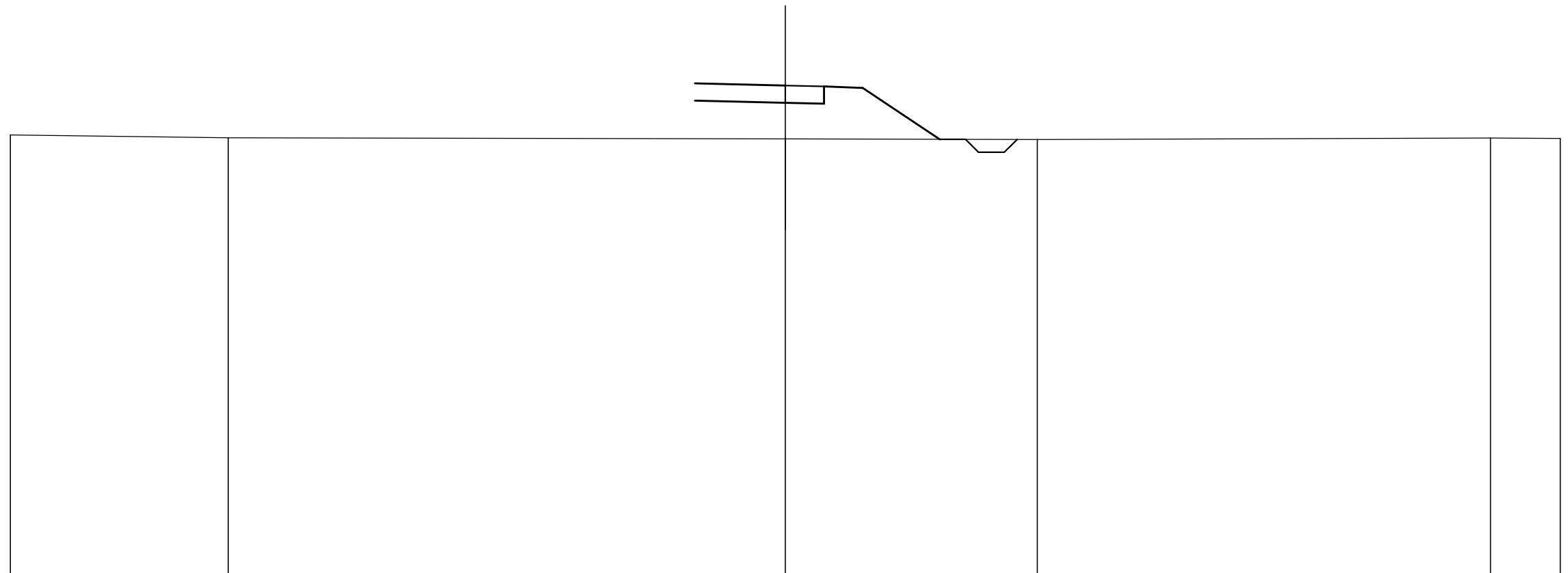
SEZIONI TRASVERSALI RAMPA A

SCAVI E BONIFICHE	
FOSSO	0.738 mq
RILEVATI	
RILEVATO	13.075 mq
SOVRASTRUTTURA STRADALE	
CASSONETTO (BANCHINA)	1.500 m
CASSONETTO	3.500 m

SEZIONE N. : 29
 QT. PROGETTO : 452.921
 DIST.PROG. : 716.153
 DIST.PREC. : 22.527
 DIST.SUCC. : 27.000

SCALA 1:200

QT.RIF. 434.00



QUOTE TERRENO	451.01	450.89		450.85		450.83		450.89	450.87
DIST.PARZIALI TERRENO		8.44	21.56		9.76		17.54		2.70
QUOTE RILEVATO				452.34	452.25	452.21	452.88	452.82	450.84
DIST.PARZIALI RILEVATO				3.50	1.50	1.50	2.98		

NUOVO SVINCOLO DI SALA CONSILINA
 PROGETTO PRELIMINARE

SOLUZIONE PREFERENZIALE

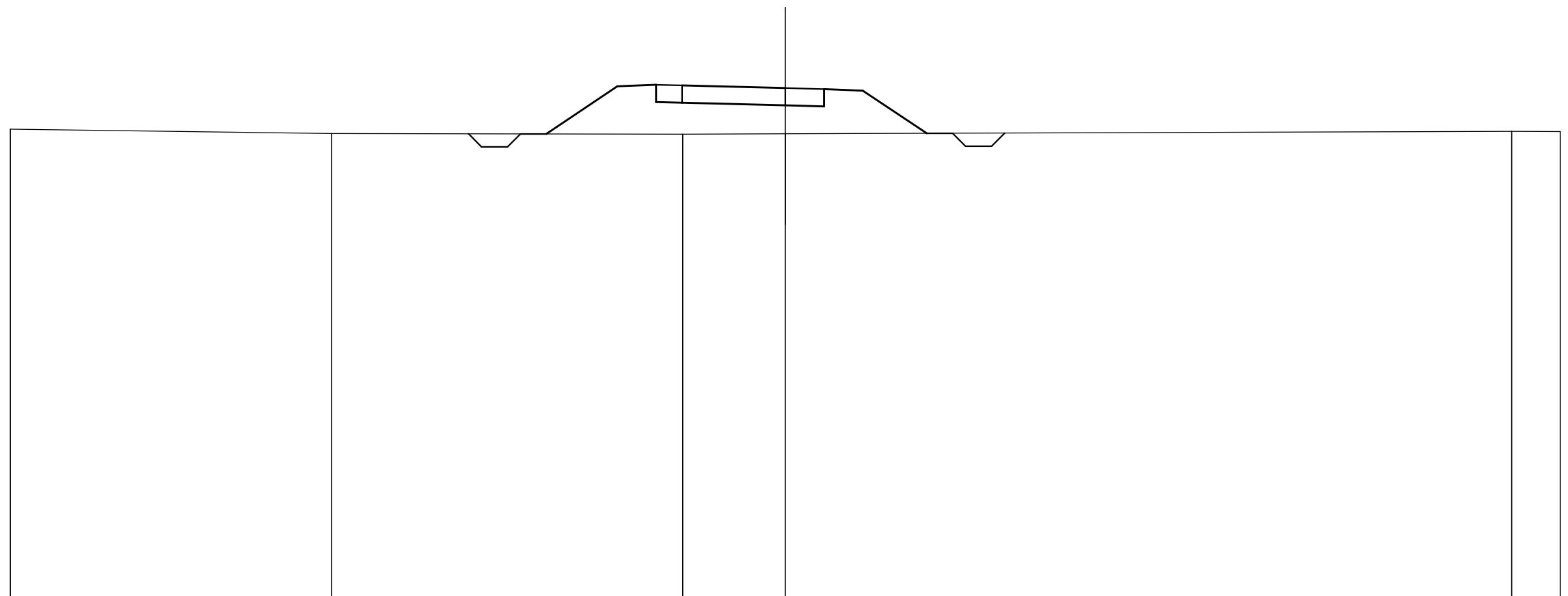
SEZIONI TRASVERSALI RAMPA A

SCAVI E BONIFICHE	
FOSSO	1.518 mq
RILEVATI	
RILEVATO	17.434 mq
SOVRASTRUTTURA STRADALE	
CASSONETTO (BANCHINA)	2.500 m
CASSONETTO	4.000 m

SEZIONE N. : 30
 QT. PROGETTO : 452.697
 DIST.PROG. : 743.153
 DIST.PREC. : 27.000

SCALA 1:200

QT.RIF. 433.00



QUOTE TERRENO	451.11	450.94	450.91	450.93	451.02	451.01						
DIST.PARZIALI TERRENO	12.44	13.59	3.97	28.12	1.88							
QUOTE RILEVATO			450.92	452.76	452.82	452.15	452.13	452.03	451.99	452.66	452.60	450.95
DIST.PARZIALI RILEVATO			2.76	1.50	1.00	4.00	1.50	1.50	2.48			

NUOVO SVINCOLO DI SALA CONSILINA
 PROGETTO PRELIMINARE

SOLUZIONE PREFERENZIALE

SEZIONI TRASVERSALI RAMPA A


SCAVI E BONIFICHE	
FOSSO	0.750 mq
RILEVATI	
RILEVATO	12.565 mq
SOVRASTRUTTURA STRADALE	
CASSONETTO (BANCHINA)	1.500 m
CASSONETTO	0.320 m

SEZIONE N. : 23
 QT. PROGETTO : 453.789
 DIST.PROG. : 556.884

SEZIONE N. : 1
 QT. PROGETTO : 453.594
 DIST.PROG. : 0.000
 DIST.SUCC. : 15.515

SCALA 1:200

QT.RIF. 434.00



QUOTE TERRENO	450.82	450.83		450.87	450.88		450.90	
DIST.PARZIALI TERRENO	3.83	21.48	4.69	30.00				
QUOTE RILEVATO			453.33 453.30	453.12	452.95 452.94 452.92	452.85 453.52	453.46	450.88
DIST.PARZIALI RILEVATO			0.50	3.75	3.43	0.32 1.50	1.50	3.86

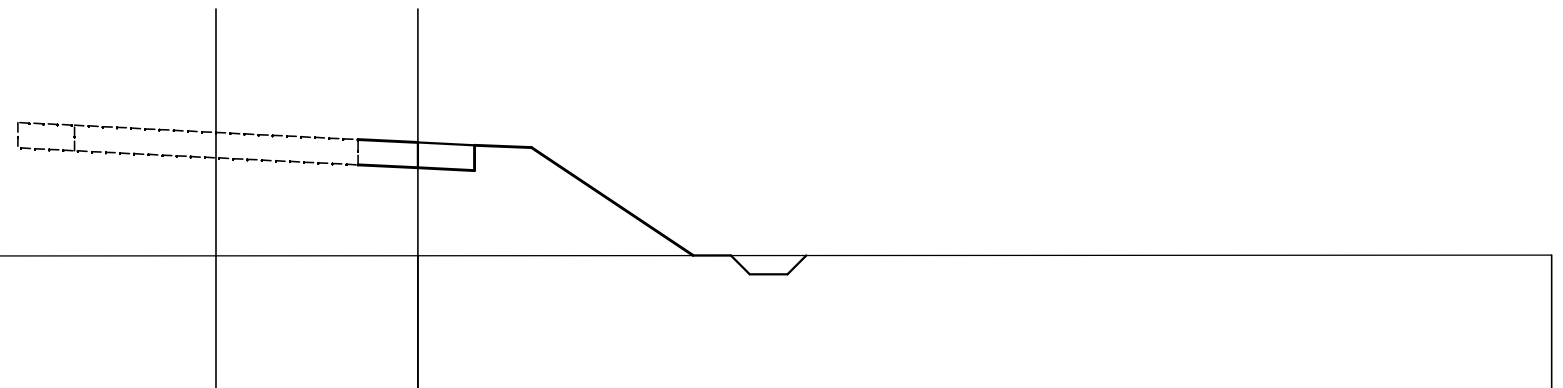
SCAVI E BONIFICHE	
FOSSO	0.750 mq
RILEVATI	
RILEVATO	17.642 mq
SOVRASTRUTTURA STRADALE	
CASSONETTO (BANCHINA)	1.500 m
CASSONETTO	1.590 m

SEZIONE N. : 22
 QT. PROGETTO : 454.159
 DIST.PROG. : 541.008

SEZIONE N. : 2
 QT. PROGETTO : 453.892
 DIST.PROG. : 15.515
 DIST.PREC. : 15.515
 DIST.SUCC. : 15.518

SCALA 1:200

QT.RIF. 434.00



QUOTE TERRENO	450.86	450.87	450.89	450.90	450.92					
DIST.PARZIALI TERRENO	4.96	7.70	17.34	30.00						
QUOTE RILEVATO				454.42 453.75 453.68	453.49	453.30 453.30 453.22	453.15 453.82	453.76	450.90	
DIST.PARZIALI RILEVATO				1.50	3.74	3.75	1.58	1.50	1.50	4.28

NUOVO SVINCOLO DI SALA CONSILINA
 PROGETTO PRELIMINARE

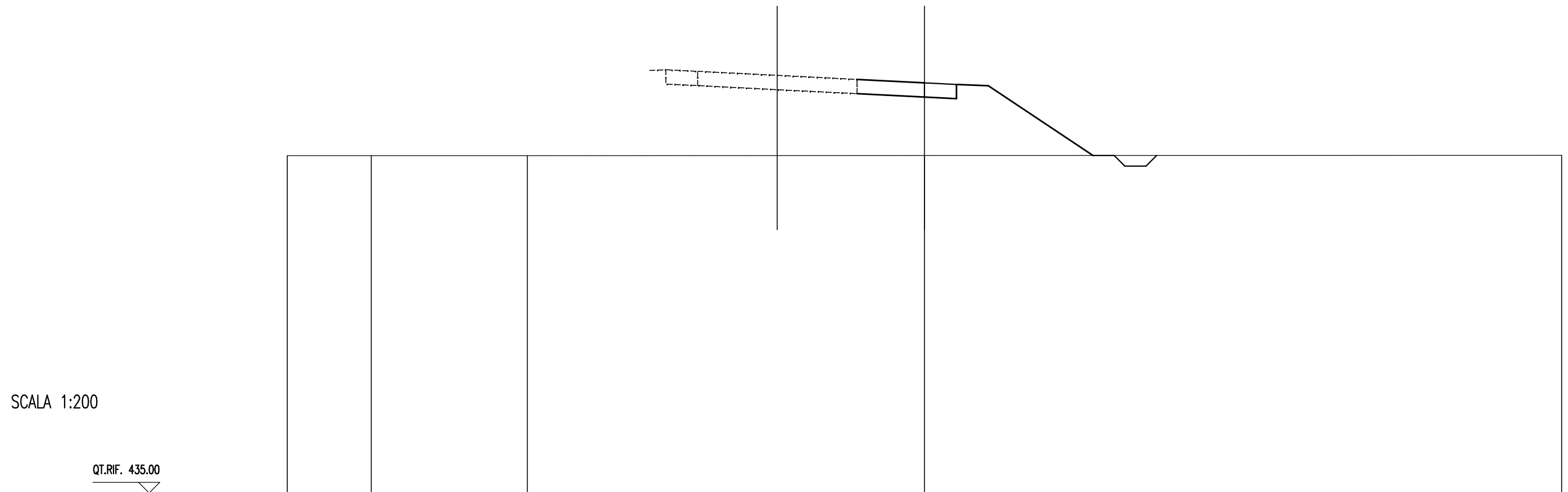
SOLUZIONE PREFERENZIALE

SEZIONI TRASVERSALI RAMPA B

SCAVI E BONIFICHE	
FOSSO	0.750 mq
RILEVATI	
RILEVATO	26.204 mq
SOVRASTRUTTURA STRADALE	
CASSONETTO (BANCHINA)	1.510 m
CASSONETTO	3.180 m

SEZIONE N. : 21
 QT. PROGETTO : 454.661
 DIST.PROG. : 525.000

SEZIONE N. : 3
 QT. PROGETTO : 454.310
 DIST.PROG. : 31.033
 DIST.PREC. : 15.518
 DIST.SUCC. : 23.795



SCALA 1:200

QT.RIF. 435.00

QUOTE TERRENO	450.88	450.88	450.88	450.89	450.90
DIST.PARZIALI TERRENO	3.95	7.35	18.69	30.00	
QUOTE RILEVATO					
DIST.PARZIALI RILEVATO					

	454.89	454.92	454.25	454.18	453.99	453.80	453.80	453.64	453.57	454.24	454.18	450.89
	0.76	1.50	3.74	3.75	3.17	1.51	1.50	4.92				

NUOVO SVINCOLO DI SALA CONSILINA
 PROGETTO PRELIMINARE

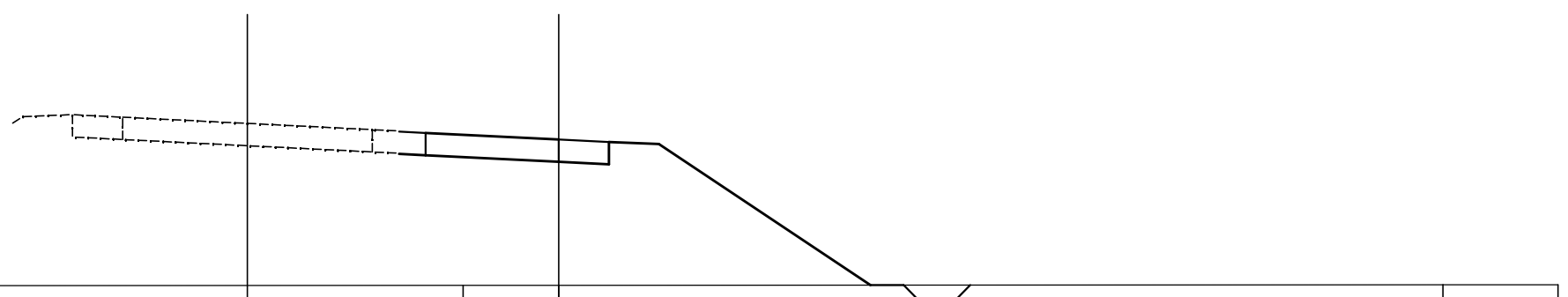
SOLUZIONE PREFERENZIALE

SEZIONI TRASVERSALI RAMPA B

SCAVI E BONIFICHE	
FOSSO	0.753 mq
RILEVATI	
RILEVATO	43.738 mq
SOVRASTRUTTURA STRADALE	
CASSONETTO (BANCHINA)	2.300 m
CASSONETTO	4.000 m

SEZIONE N. : 20
 QT. PROGETTO : 455.700
 DIST.PROG. : 500.000

SEZIONE N. : 4
 QT. PROGETTO : 455.212
 DIST.PROG. : 54.828
 DIST.PREC. : 23.795
 DIST.SUCC. : 23.731



SCALA 1:200

QT.RIF. 435.00

QUOTE TERRENO	450.82					450.83	450.84					450.85	450.86			
DIST.PARZIALI TERRENO		27.13					2.87		26.54				3.46			
QUOTE RILEVATO		455.70	455.90	455.96	455.29	455.22	455.03	454.84	454.80	454.78	454.74	454.54	454.47	455.14	455.08	450.84
DIST.PARZIALI RILEVATO		1.50	1.50	3.75	3.75	0.80	0.79	4.00	1.51	1.50	6.35					

NUOVO SVINCOLO DI SALA CONSILINA
 PROGETTO PRELIMINARE

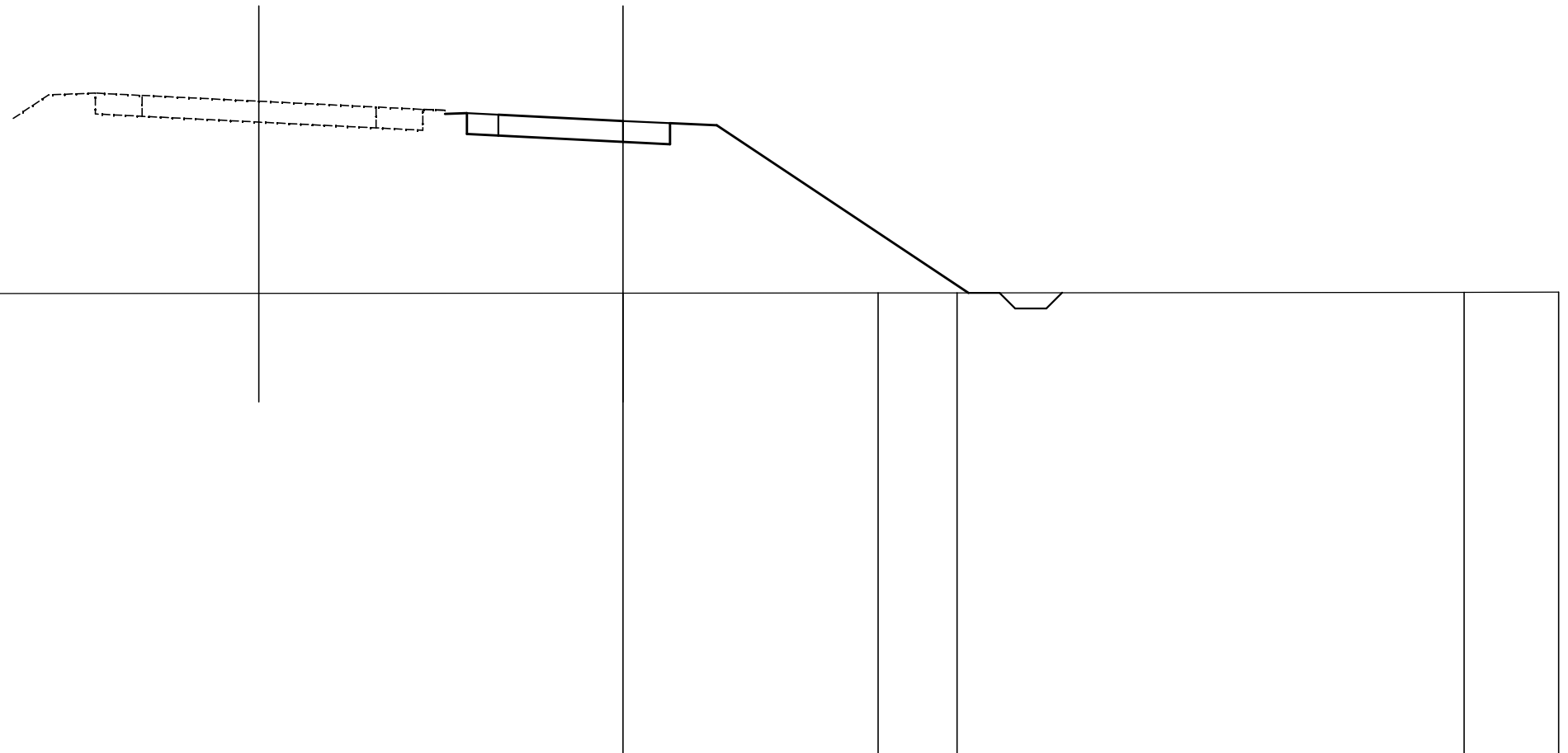
SOLUZIONE PREFERENZIALE

SEZIONI TRASVERSALI RAMPA B

SCAVI E BONIFICHE	
FOSSO	0.753 mq
RILEVATI	
RILEVATO	66.076 mq
SOVRASTRUTTURA STRADALE	
CASSONETTO (BANCHINA)	2.510 m
CASSONETTO	4.000 m

SEZIONE N. : 19
 QT. PROGETTO : 456.946
 DIST.PROG. : 475.000

SEZIONE N. : 5
 QT. PROGETTO : 456.311
 DIST.PROG. : 78.559
 DIST.PREC. : 23.731
 DIST.SUCC. : 23.437



SCALA 1:200

QT.RIF. 436.00

QUOTE TERRENO	450.77												450.79	450.79	450.80			450.82	450.82					
DIST.PARZIALI TERRENO	30.00											8.18		2.53	16.26		3.03							
QUOTE RILEVATO		456.39	457.15	457.21	456.54	456.46	456.28	456.09	456.68	456.01	456.68	456.57	456.24	456.18	455.86	455.89	455.84	455.64	455.57	455.24	455.18	450.80		
DIST.PARZIALI RILEVATO		1.14	1.50	1.50	3.74	3.76	1.50	0.71	0.71	1.00	4.00	1.51	1.50	8.06										

NUOVO SVINCOLO DI SALA CONSILINA
 PROGETTO PRELIMINARE

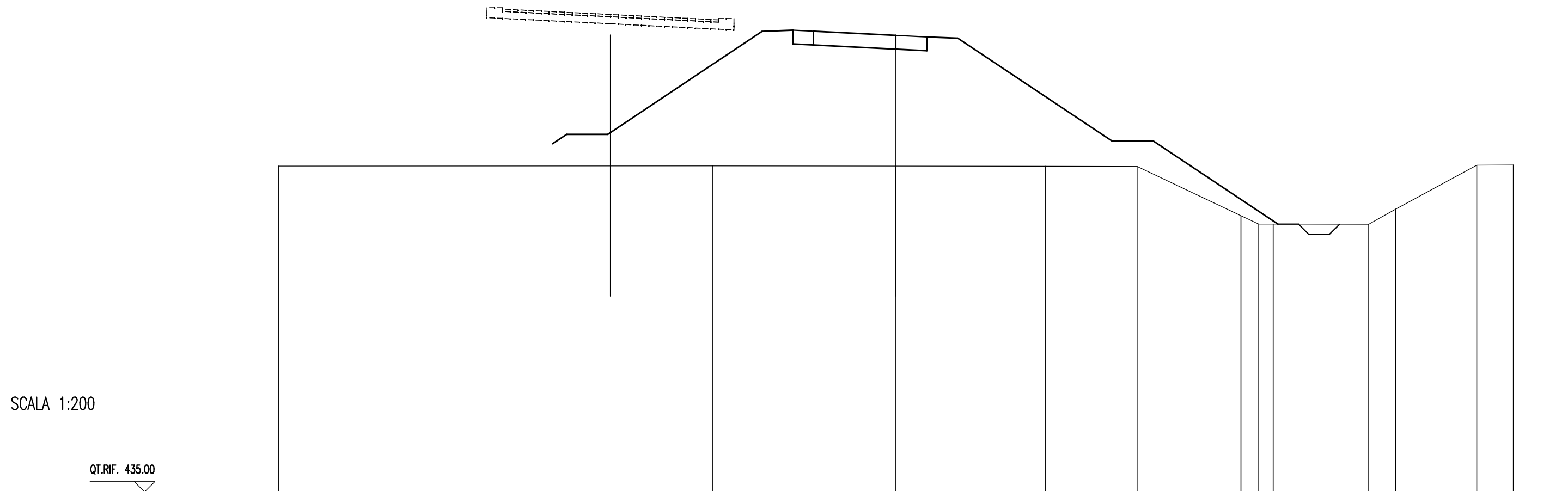
SOLUZIONE PREFERENZIALE

SEZIONI TRASVERSALI RAMPA B

SCAVI E BONIFICHE	
FOSSO	0.748 mq
RILEVATI	
RILEVATO	127.498 mq
SOVRASTRUTTURA STRADALE	
CASSONETTO (BANCHINA)	2.510 m
CASSONETTO	4.000 m

SEZIONE N. : 18
 QT. PROGETTO : 458.196
 DIST.PROG. : 450.000

SEZIONE N. : 6
 QT. PROGETTO : 457.182
 DIST.PROG. : 101.996
 DIST.PREC. : 23.437
 DIST.SUCC. : 23.228



SCALA 1:200

QT.RIF. 435.00

QUOTE TERRENO	450.83			450.84				450.83			450.82		450.82		448.42	448.01	448.01		448.00	448.73		450.87	450.88
DIST.PARZIALI TERRENO		21.11				8.89				7.26				4.47	5.04	0.87	0.70		4.64	1.31	3.94	1.78	
QUOTE RILEVATO		451.91	452.37	452.37		457.37	457.43	456.76	456.71		456.51	456.44	457.11	457.05		452.05	452.05		448.01				
DIST.PARZIALI RILEVATO		0.89	2.00		7.50	1.50	1.00		4.00	1.51	1.50		7.50	2.00	6.06								

NUOVO SVINCOLO DI SALA CONSILINA
 PROGETTO PRELIMINARE

SOLUZIONE PREFERENZIALE

SEZIONI TRASVERSALI RAMPA B

SEZIONE N. : 17
 QT. PROGETTO : 459.446
 DIST.PROG. : 425.000

SEZIONE N. : 7
 QT. PROGETTO : 457.773
 DIST.PROG. : 125.224
 DIST.PREC. : 23.228
 DIST.SUCC. : 22.922

SCALA 1:200

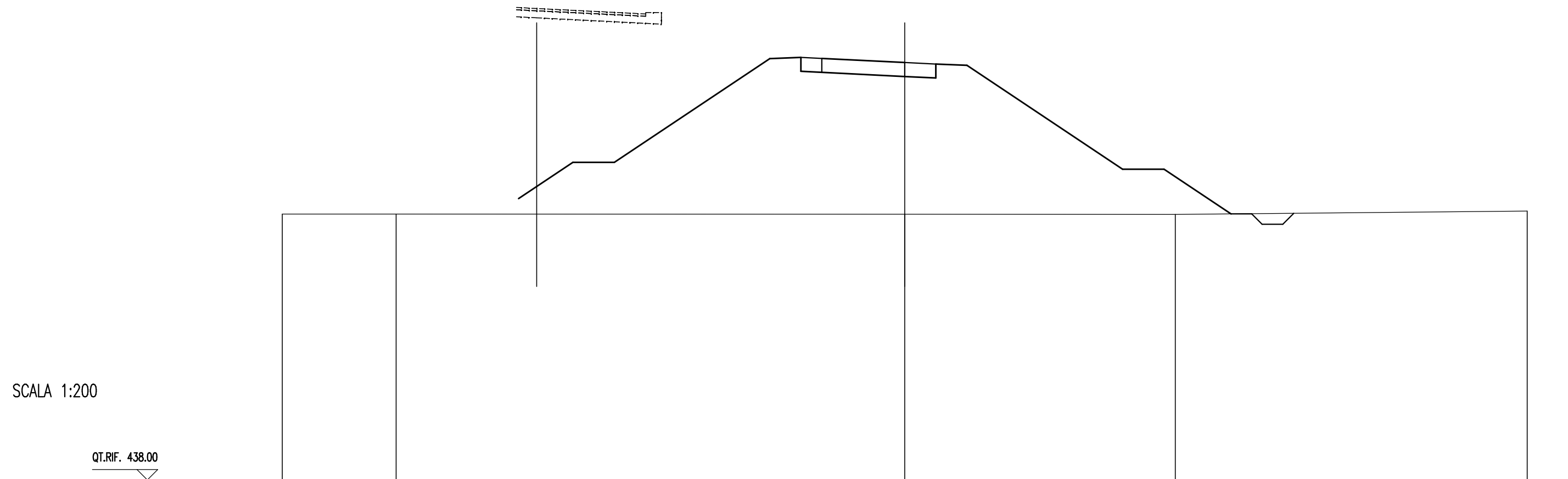
QT.RIF. 436.00

QUOTE TERRENO	450.90		450.88	449.91	448.07	448.06	448.06	448.79	449.94	450.78		450.77	450.78
DIST.PARZIALI TERRENO		15.66	2.32	4.42	3.48	2.62	1.50	2.34	1.73		22.85	3.08	
QUOTE RILEVATO													
DIST.PARZIALI RILEVATO													

SCAVI E BONIFICHE	
FOSSO	0.778 mq
RILEVATI	
RILEVATO	155.287 mq
SOVRASTRUTTURA STRADALE	
CASSONETTO (BANCHINA)	2.500 m
CASSONETTO	4.000 m

SEZIONE N. : 16
 QT. PROGETTO : 460.696
 DIST.PROG. : 400.000

SEZIONE N. : 8
 QT. PROGETTO : 458.093
 DIST.PROG. : 148.146
 DIST.PREC. : 22.922
 DIST.SUCC. : 22.325



SCALA 1:200

QT.RIF. 438.00

QUOTE TERRENO	450.80	450.79				450.79			450.78		450.94									
DIST.PARZIALI TERRENO		5.49		24.51				13.04			16.96									
QUOTE RILEVATO			451.54	453.28	453.28		458.28	458.74	457.67	457.62		457.42	457.35	458.02	457.96		452.96	452.96		450.81
DIST.PARZIALI RILEVATO			2.61	2.00	7.50		1.50	1.00	4.00	1.50	1.50	7.50		2.00	3.22					

NUOVO SVINCOLO DI SALA CONSILINA
 PROGETTO PRELIMINARE

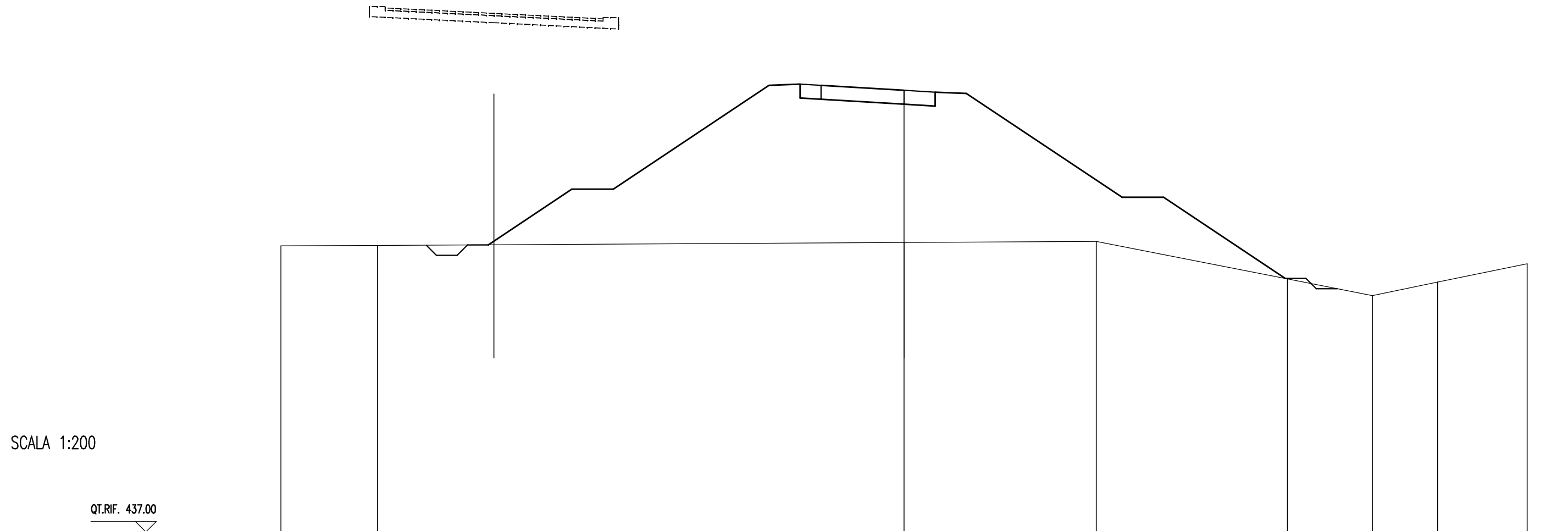
SOLUZIONE PREFERENZIALE

SEZIONI TRASVERSALI RAMPA B

SCAVI E BONIFICHE	
FOSSO	0.981 mq
RILEVATI	
RILEVATO	163.561 mq
SOVRASTRUTTURA STRADALE	
CASSONETTO (BANCHINA)	2.500 m
CASSONETTO	4.000 m

SEZIONE N. : 15
 QT. PROGETTO : 461.946
 DIST.PROG. : 375.000

SEZIONE N. : 9
 QT. PROGETTO : 458.247
 DIST.PROG. : 170.471
 DIST.PREC. : 22.325
 DIST.SUCC. : 29.529



SCALA 1:200

QT.RIF. 437.00

QUOTE TERRENO	450.77	450.78					450.92		450.98			449.17	448.37	449.02	449.90									
DIST.PARZIALI TERRENO	4.65		25.35					9.25		9.21		4.09	3.14	4.31										
QUOTE RILEVATO			450.81	453.49	453.49		458.49	458.55	457.88	457.82		457.58	457.49	458.16	458.10		453.10	453.10		449.19				
DIST.PARZIALI RILEVATO			4.01	2.00		7.50	1.50	1.00		4.00	1.50	1.50		7.50	2.00		5.85							

NUOVO SVINCOLO DI SALA CONSILINA
 PROGETTO PRELIMINARE

SOLUZIONE PREFERENZIALE

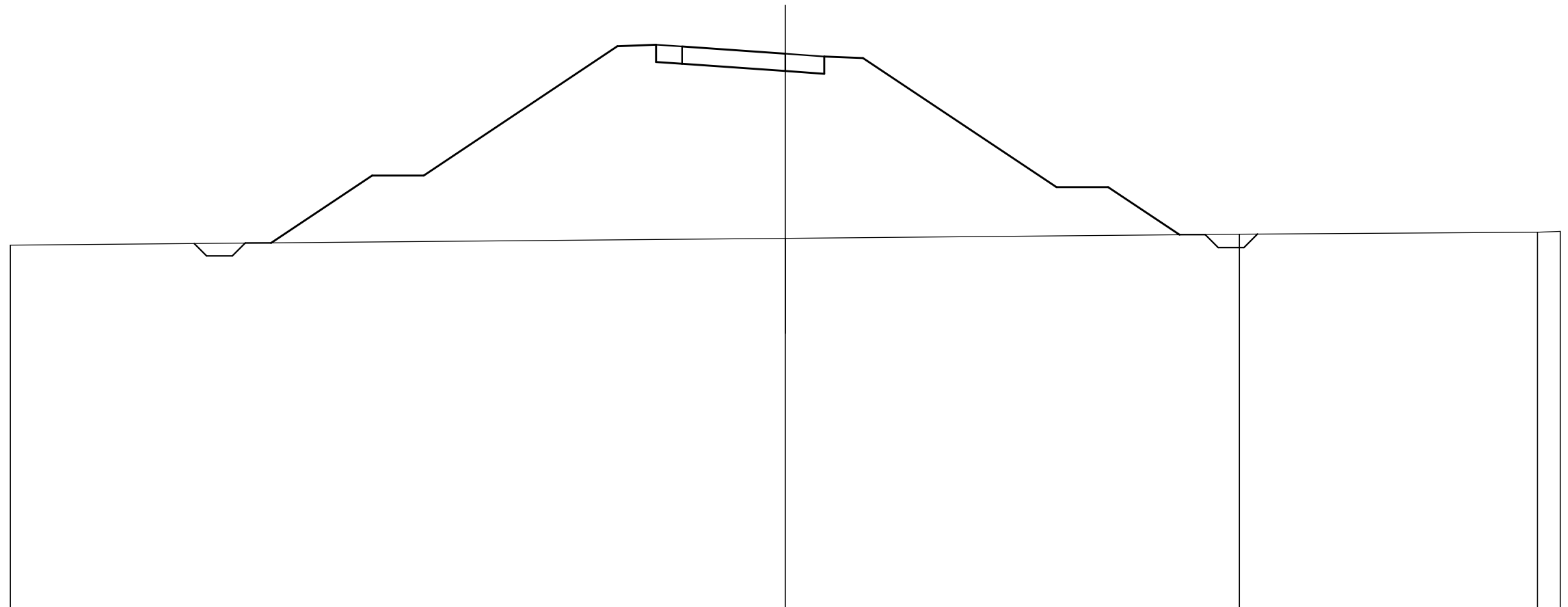
SEZIONI TRASVERSALI RAMPA B

SCAVI E BONIFICHE	
FOSSO	1.511 mq
RILEVATI	
RILEVATO	151.997 mq
SOVRASTRUTTURA STRADALE	
CASSONETTO (BANCHINA)	2.500 m
CASSONETTO	4.000 m

SEZIONE N. : 10
 QT. PROGETTO : 458.448
 DIST.PROG. : 200.000
 DIST.PREC. : 29.529
 DIST.SUCC. : 25.000

SCALA 1:200

QT.RIF. 437.00



QUOTE TERRENO	451.04							451.31											451.47								451.55	451.57				
DIST.PARZIALI TERRENO		30.00												17.58						11.53				0.89								
QUOTE RILEVATO		451.13		453.74		453.74		458.74	458.80	458.13	458.06		457.78	457.67	458.34	458.28		453.28	453.28		451.45											
DIST.PARZIALI RILEVATO		3.91		2.00		7.50		1.50	1.00		4.00		1.50	1.50		7.50		2.00		2.75												

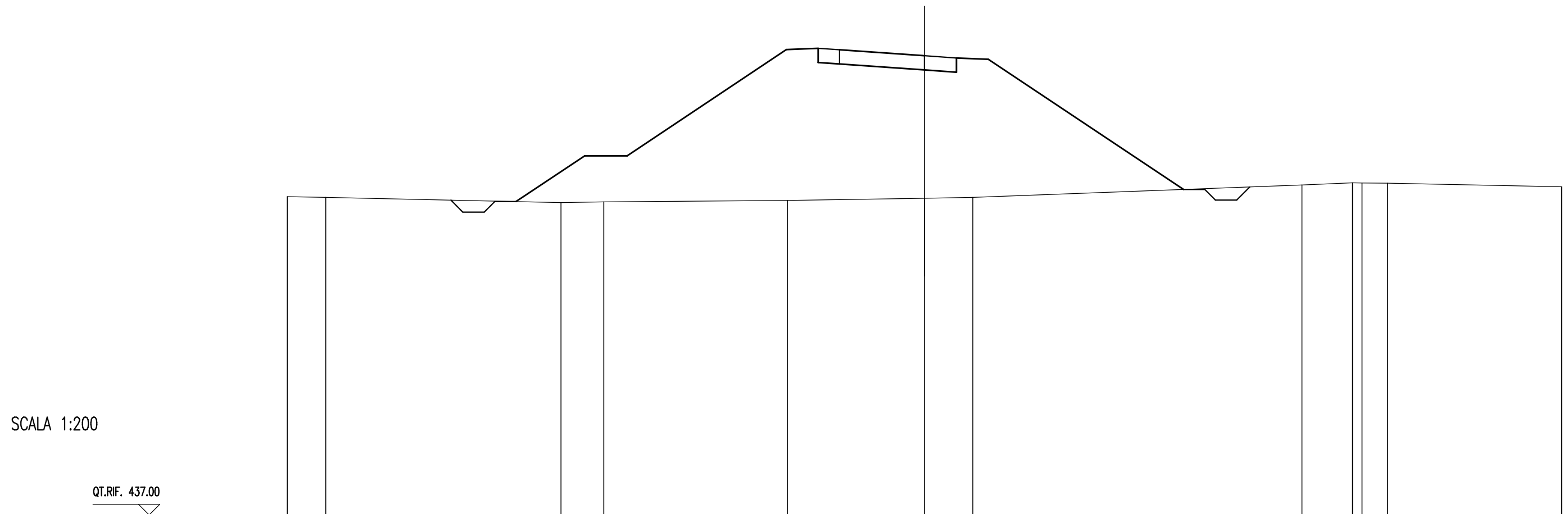
NUOVO SVINCOLO DI SALA CONSILINA
 PROGETTO PRELIMINARE

SOLUZIONE PREFERENZIALE

SEZIONI TRASVERSALI RAMPA B

SCAVI E BONIFICHE	
FOSSO	1.781 mq
RILEVATI	
RILEVATO	133.281 mq
SOVRASTRUTTURA STRADALE	
CASSONETTO (BANCHINA)	2.500 m
CASSONETTO	4.000 m

SEZIONE N. : 11
 QT. PROGETTO : 458.618
 DIST.PROG. : 225.000
 DIST.PREC. : 25.000
 DIST.SUCC. : 25.000



SCALA 1:200

QT.RIF. 437.00

QUOTE TERRENO	451.98	451.95		451.71	451.74		451.80	451.91	451.95		452.53	452.63	452.63	452.62		452.45	
DIST.PARZIALI TERRENO	1.81		11.07	2.02		8.64		6.45	2.28		15.49	2.38	0.45	1.20		8.20	
QUOTE RILEVATO			451.75	453.91	453.91		458.91	458.97	458.30	458.23		457.95	457.84	458.51	458.45		452.32
DIST.PARZIALI RILEVATO				3.23	2.00		7.50	1.50	1.00	4.00		1.50	1.50		9.19		

NUOVO SVINCOLO DI SALA CONSILINA
 PROGETTO PRELIMINARE

SOLUZIONE PREFERENZIALE

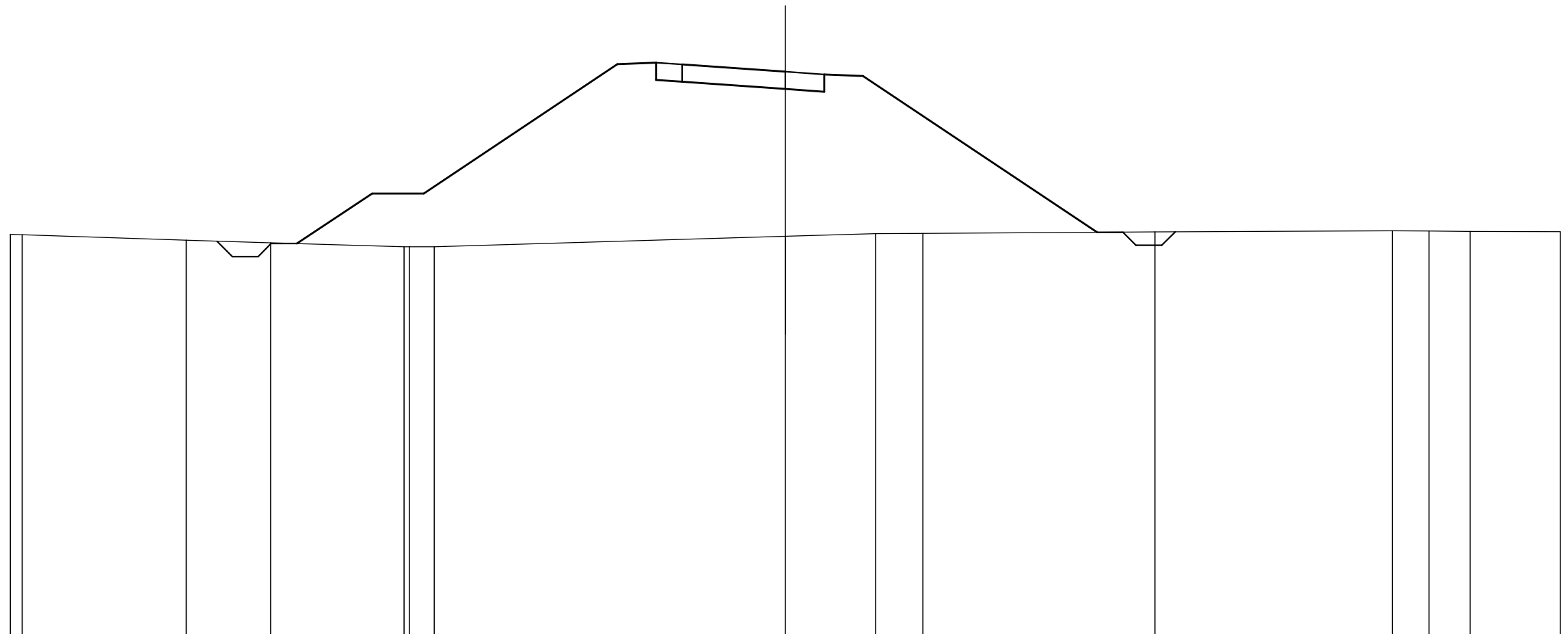
SEZIONI TRASVERSALI RAMPA B

SCAVI E BONIFICHE	
FOSSO	1.667 mq
RILEVATI	
RILEVATO	125.971 mq
SOVRASTRUTTURA STRADALE	
CASSONETTO (BANCHINA)	2.510 m
CASSONETTO	4.000 m

SEZIONE N. : 12
 QT. PROGETTO : 458.788
 DIST.PROG. : 250.000
 DIST.PREC. : 25.000
 DIST.SUCC. : 25.000

SCALA 1:200

QT.RIF. 437.00



QUOTE TERRENO	452.50 452.48		452.27	452.17	452.01 452.01 452.02		452.42	452.52	452.53		452.59		452.64	452.63	452.61	452.60
DIST.PARZIALI TERRENO	0.46	6.35	3.26	5.17	0.96	13.59	3.50	1.83	8.99	9.19	1.42	1.59	3.49			
QUOTE RILEVATO				452.14	454.08	454.08	459.08	459.14 458.47	458.40	458.12	458.01 458.68	458.62	452.57			
DIST.PARZIALI RILEVATO				2.91	2.00	7.50	1.50	1.00	4.00	1.51	1.50	9.07				

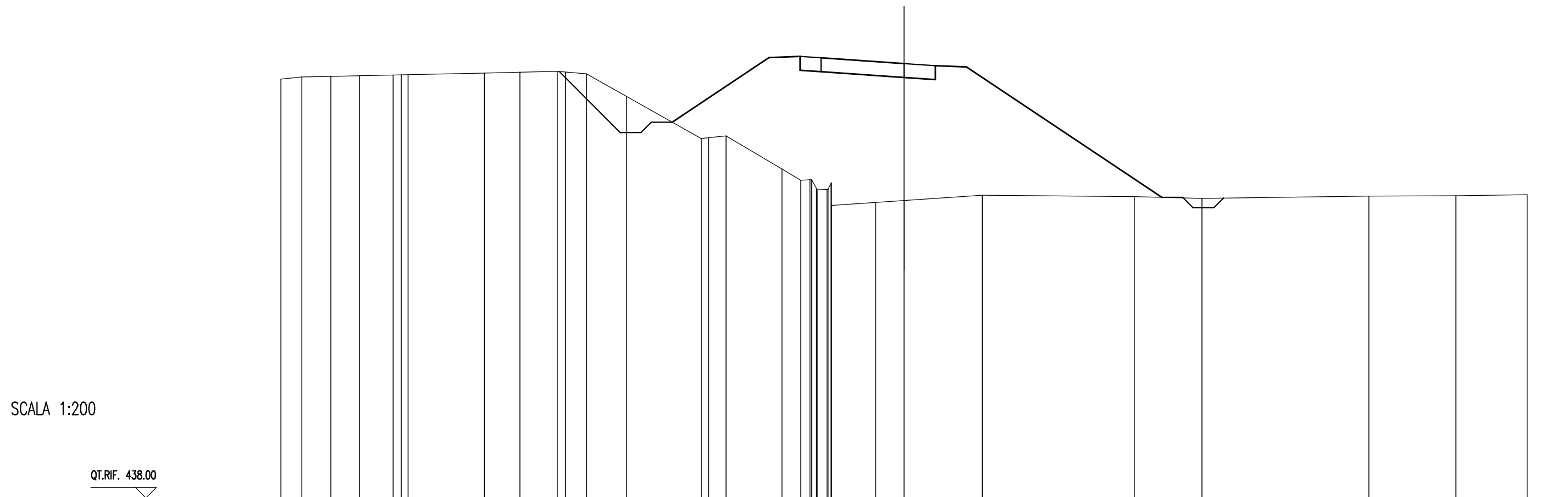
NUOVO SVINCOLO DI SALA CONSILINA
 PROGETTO PRELIMINARE

SOLUZIONE PREFERENZIALE

SEZIONI TRASVERSALI RAMPA B

SCAVI E BONIFICHE	
FOSSO	6.415 mq
RILEVATI	
RILEVATO	96.412 mq
SOVRASTRUTTURA STRADALE	
CASSONETTO (BANCHINA)	2.510 m
CASSONETTO	4.000 m

SEZIONE N. : 13
 QT. PROGETTO : 458.893
 DIST.PROG. : 275.000
 DIST.PREC. : 25.000
 DIST.SUCC. : 25.039



SCALA 1:200

QT.RIF. 438.00

QUOTE TERRENO	458.15	458.25	458.28	458.30	458.34	458.35	458.35		458.44	458.47	458.52	458.49	458.40	457.31	455.28	455.32	455.41	453.82	453.28	453.30	453.31	453.88	452.84	452.84	453.13	453.16	452.07	452.21	452.31	452.56	452.49	452.41	452.52	452.53	452.58		
DIST.PARZIALI TERRENO	1.01	1.40	1.37	1.62	0.39	0.33	3.67	1.71	1.80	0.29	1.01	1.93	3.59	0.36	0.84	2.69	0.91	0.44	0.48	2.13	1.36	3.77	7.31	3.26	8.04	4.19	3.43										
QUOTE RILEVATO													456.07				459.18	459.24	458.57	458.50							458.22	458.12	458.79	458.73			452.46				
DIST.PARZIALI RILEVATO															4.66		1.50	1.00		4.00		1.51	1.50	9.40													

NUOVO SVINCOLO DI SALA CONSILINA
 PROGETTO PRELIMINARE

SOLUZIONE PREFERENZIALE

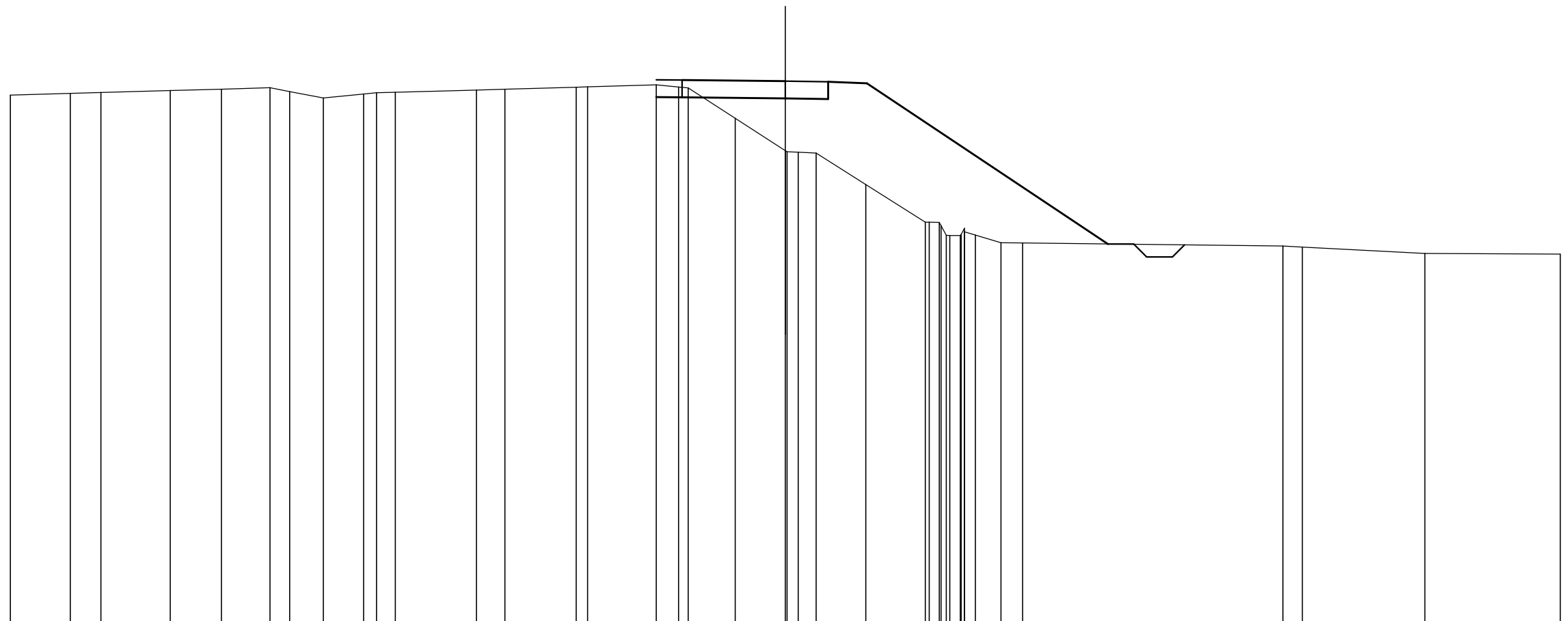
SEZIONI TRASVERSALI RAMPA B

SCAVI E BONIFICHE	
STERRO	0.624 mq
FOSSO	0.708 mq
RILEVATI	
RILEVATO	36.150 mq
SOVRASTRUTTURA STRADALE	
CASSONETTO (BANCHINA)	2.660 m
CASSONETTO	4.000 m

SEZIONE N. : 14
 QT. PROGETTO : 458.940
 DIST.PROG. : 300.039
 DIST.PREC. : 25.039
 DIST.SUCC. : 24.961

SCALA 1:200

QT.RIF. 438.00



QUOTE TERRENO	458.40	458.47	458.50	458.58	458.63	458.69	458.54	458.29	458.44	458.49	458.51	458.60	458.63	458.71	458.72	458.80	458.71	458.68	457.50	456.25	456.21	456.19	456.16	454.94	453.48	453.48	453.48	453.48	452.96	453.01	453.24	453.11	452.98	452.69	452.68	452.56	452.52	452.27	452.25	
DIST.PARZIALI TERRENO	2.32	1.18	2.68	1.98	1.88	0.76	1.30	1.56	0.50	0.73	3.14	1.10	2.77	0.44	2.65	0.87	0.37	1.82	1.94	0.43	0.70	1.92	2.30	0.39	0.41	0.42	0.99	0.84	10.07	0.76	4.74	5.24								
QUOTE RILEVATO																458.33	458.32			458.27	458.25	458.92	458.86																	
DIST.PARZIALI RILEVATO																1.00	4.00			1.66	1.50						9.33													

NUOVO SVINCOLO DI SALA CONSILINA
 PROGETTO PRELIMINARE

SOLUZIONE PREFERENZIALE

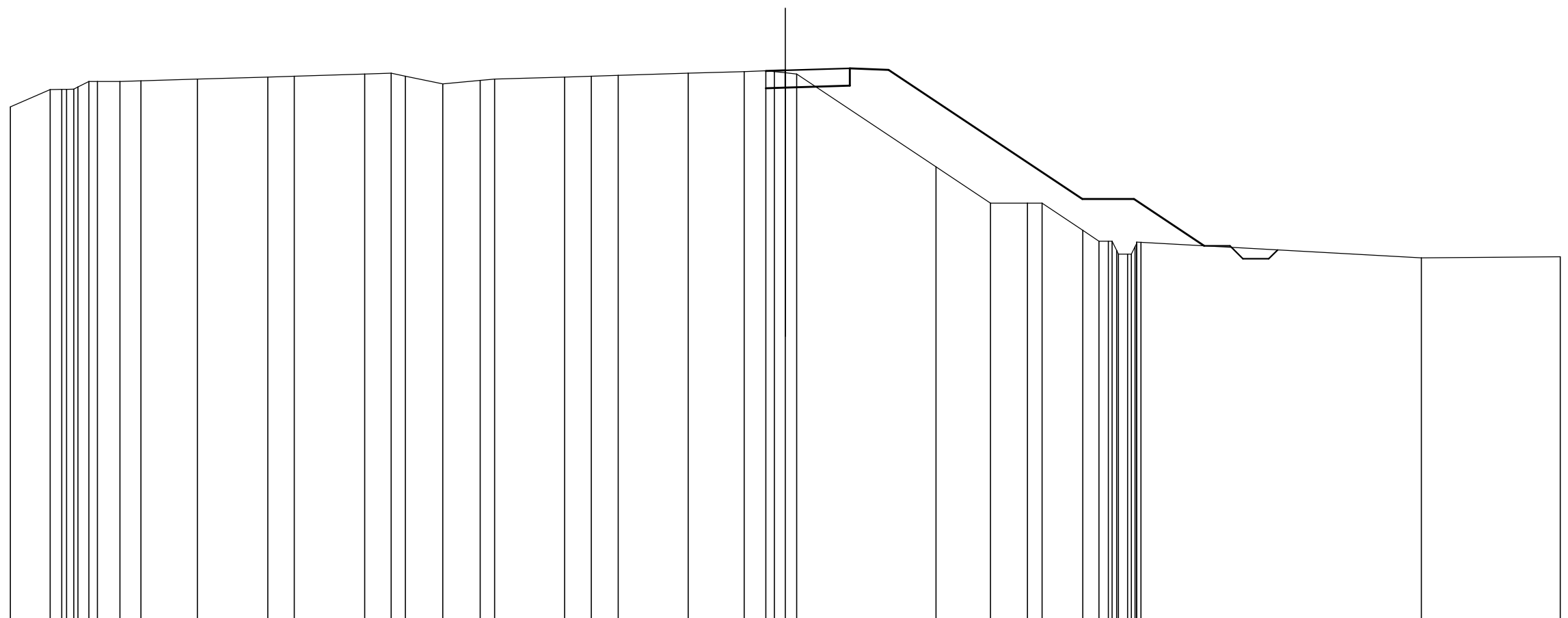
SEZIONI TRASVERSALI RAMPA B

SCAVI E BONIFICHE	
STERRO	0.896 mq
FOSSO	0.577 mq
RILEVATI	
RILEVATO	25.009 mq
SOVRASTRUTTURA STRADALE	
CASSONETTO (BANCHINA)	2.500 m
CASSONETTO	0.760 m

SEZIONE N. : 16
 QT. PROGETTO : 459.233
 DIST.PROG. : 348.597
 DIST.PREC. : 23.597
 DIST.SUCC. : 26.403

SCALA 1:200

QT.RIF. 438.00



QUOTE TERRENO	457.81	458.49	458.49	458.50	458.58	458.80	458.80	458.82	458.89	458.97	459.00	459.09	459.12	459.00	458.70	458.84	458.89	458.97	459.00	459.03	459.12	459.18	459.21	459.18	459.13	459.09	455.50	454.09	454.09	454.09	453.04	452.62	452.62	452.62	452.76	452.76	452.76	452.76	452.40	452.52	452.58	452.57	451.97	452.02
DIST.PARZIALI TERRENO	1.54	0.45	0.42	0.33	0.87	0.81	2.19	2.72	1.03	2.72	1.03	0.55	1.45	1.45	0.55	2.71	1.04	1.04	2.71	2.16	0.84	0.33	0.42	0.44	5.39	2.11	1.43	0.56	1.57	0.63	0.36	0.36	0.36	10.86	5.38									
QUOTE RILEVATO																						458.54	458.56	458.64	459.31	459.25					454.25	454.25	454.25					452.44						
DIST.PARZIALI RILEVATO																						0.76	2.50	1.50		7.50				2.00	2.72													

NUOVO SVINCOLO DI SALA CONSILINA
 PROGETTO PRELIMINARE

SOLUZIONE PREFERENZIALE

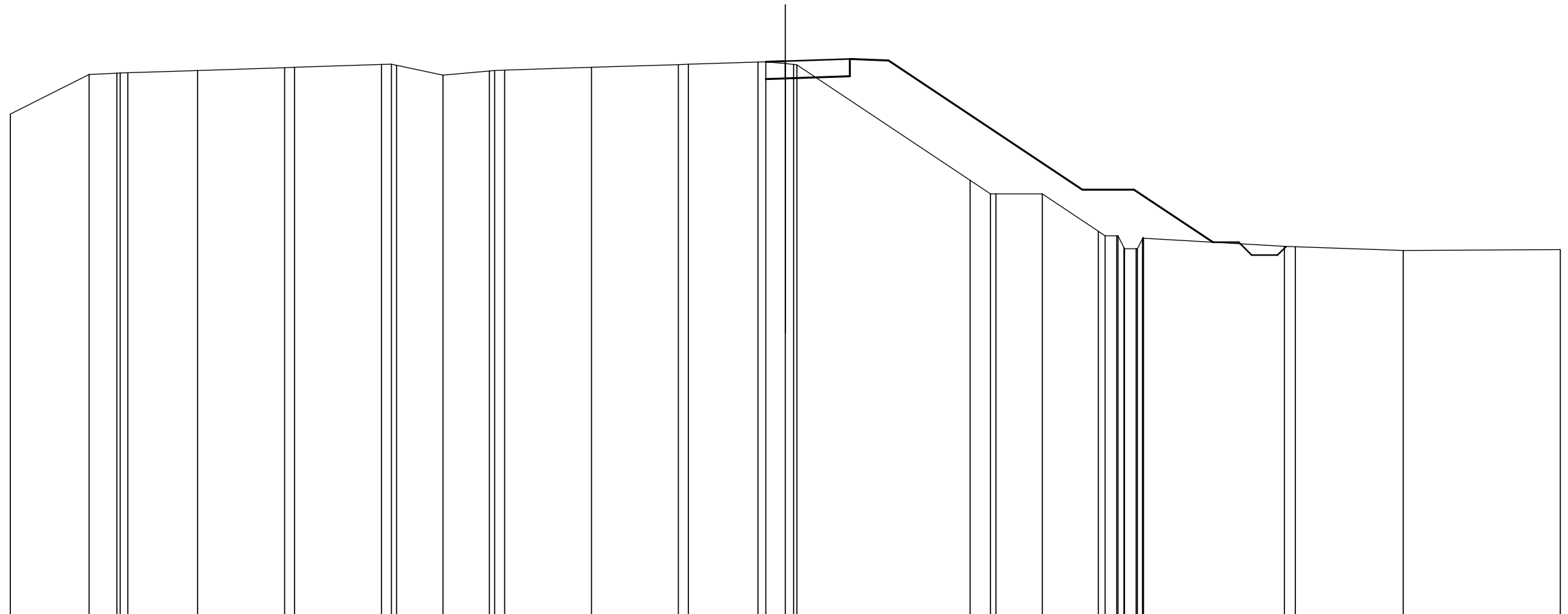
SEZIONI TRASVERSALI RAMPA B

SCAVI E BONIFICHE	
STERRO	0.892 mq
FOSSO	0.566 mq
RILEVATI	
RILEVATO	25.839 mq
SOVRASTRUTTURA STRADALE	
CASSONETTO (BANCHINA)	2.500 m
CASSONETTO	0.750 m

SEZIONE N. : 17
 QT. PROGETTO : 459.454
 DIST.PROG. : 375.000
 DIST.PREC. : 26.403
 DIST.SUCC. : 25.000

SCALA 1:200

QT.RIF. 438.00



QUOTE TERRENO	457.40	458.94	458.98	458.99	459.00	459.09	459.20	459.21	459.32	459.33	459.29	458.91	459.07	459.09	459.10	459.21	459.32	459.33	459.42	459.43	459.35	459.32	459.31	454.84	454.31	454.31	454.31	452.86	452.69	452.69	452.69	452.74	452.74	452.19	452.19	452.38	452.63	452.59	452.59	452.28	452.26	452.11	452.15
DIST.PARZIALI TERRENO	3.05	1.08	2.70	3.37	0.38	3.37	0.38	1.80	1.80	0.38	3.37	3.36	0.39	2.69	0.75	0.35	6.71	0.79	1.79	2.17	0.45	0.45	5.46	0.43	4.17	6.08																	
QUOTE RILEVATO															458.76	458.78	458.87	459.54	459.48								454.48	454.48															
DIST.PARZIALI RILEVATO															0.75	2.50	1.50			7.50		2.00	3.06																				

NUOVO SVINCOLO DI SALA CONSILINA
 PROGETTO PRELIMINARE

SOLUZIONE PREFERENZIALE

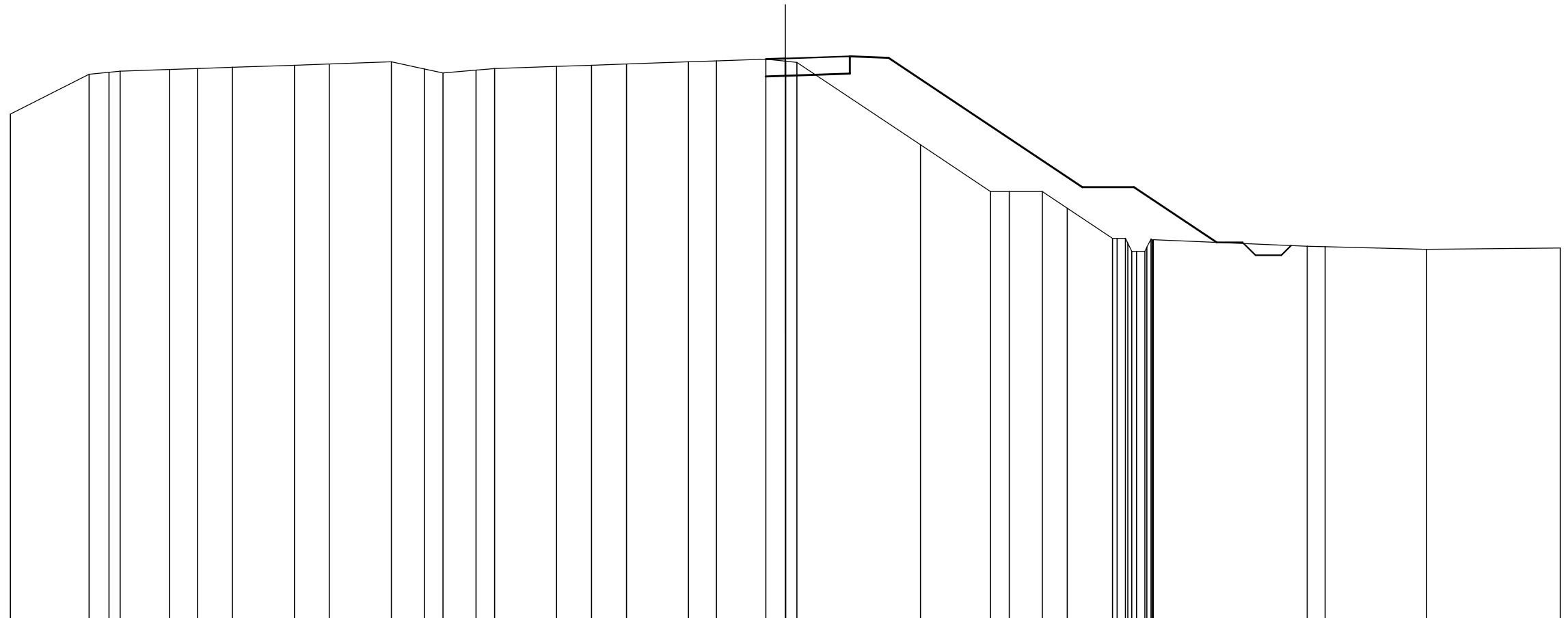
SEZIONI TRASVERSALI RAMPA B

SCAVI E BONIFICHE	
STERRO	0.898 mq
FOSSO	0.618 mq
RILEVATI	
RILEVATO	26.401 mq
SOVRASTRUTTURA STRADALE	
CASSONETTO (BANCHINA)	2.500 m
CASSONETTO	0.750 m

SEZIONE N. : 18
 QT. PROGETTO : 459.685
 DIST.PROG. : 400.000
 DIST.PREC. : 25.000
 DIST.SUCC. : 25.000

SCALA 1:200

QT.RIF. 438.00



QUOTE TERRENO	457.54	459.08	459.16	459.20	459.26	459.30	459.35	459.43	459.48	459.56	459.58	459.58	459.58	459.54	456.35	454.54	454.54	454.54	453.90	452.73	452.73	452.73	452.73	452.67	452.65	452.68	452.43	452.41	452.31	452.36	
DIST.PARZIALI TERRENO	3.05	0.77	0.43	1.92	1.08	1.35	2.40	1.35	2.40	1.28	0.72	1.28	0.72	2.40	1.35	1.35	2.40	1.08	1.92	0.75	0.43	4.78	2.71	0.72	1.28	0.97	1.75	5.96	0.69	3.93	5.18
QUOTE RILEVATO														458.99	459.02	459.10	459.77	459.71					454.71	454.71		452.57					
DIST.PARZIALI RILEVATO														0.75	2.50	1.50							7.50	2.00	3.20						

NUOVO SVINCOLO DI SALA CONSILINA
 PROGETTO PRELIMINARE

SOLUZIONE PREFERENZIALE

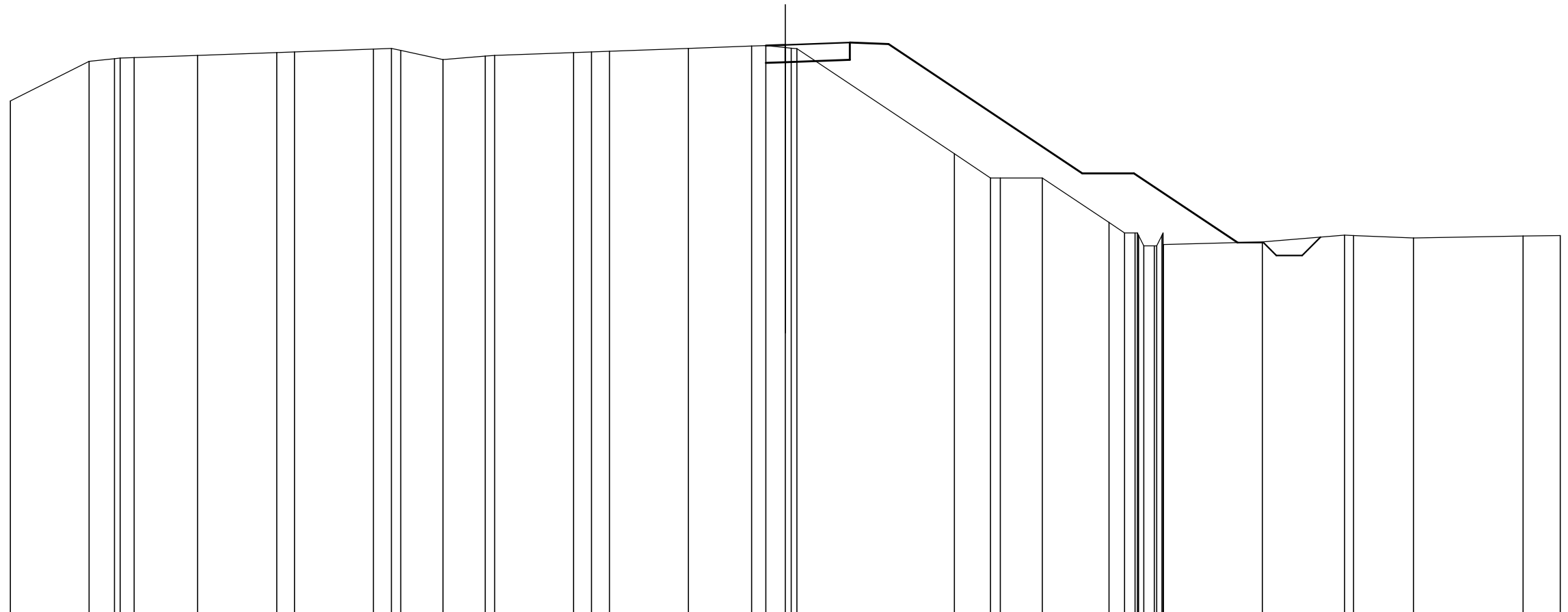
SEZIONI TRASVERSALI RAMPA B

SCAVI E BONIFICHE	
STERRO	0.886 mq
FOSSO	1.014 mq
RILEVATI	
RILEVATO	28.597 mq
SOVRASTRUTTURA STRADALE	
CASSONETTO (BANCHINA)	2.500 m
CASSONETTO	0.750 m

SEZIONE N. : 19
 QT. PROGETTO : 459.977
 DIST.PROG. : 425.000
 DIST.PREC. : 25.000
 DIST.SUCC. : 25.000

SCALA 1:200

QT.RIF. 438.00



QUOTE TERRENO	457.81	459.34	459.44	459.46	459.48	459.57	459.68	459.71	459.82	459.84	459.76	459.41	459.54	459.57	459.68	459.71	459.73	459.84	459.93	459.95	459.88	459.85	459.83	455.77	454.83	454.83	454.83	453.11	452.71	452.71	452.71	452.61	452.21	452.21	452.61	452.70	452.25	452.25	452.36	452.62	452.60	452.51	452.59	452.60
DIST.PARZIALI TERRENO	3.05	0.98	0.35	2.45	3.06	0.69	3.06	0.69	0.37	1.63	1.63	0.37	3.06	0.69	0.69	3.06	2.44	0.56	0.75	6.09	1.40	0.37	1.63	2.59	0.60	0.41	0.41	0.41	3.84	3.18	0.35	2.32	4.24	1.44										
QUOTE RILEVATO																			459.28	459.31	459.40	460.07	460.01			455.01	455.01			452.33														
DIST.PARZIALI RILEVATO																			0.75	2.50	1.50			7.50		2.00		4.01																

NUOVO SVINCOLO DI SALA CONSILINA
 PROGETTO PRELIMINARE

SOLUZIONE PREFERENZIALE

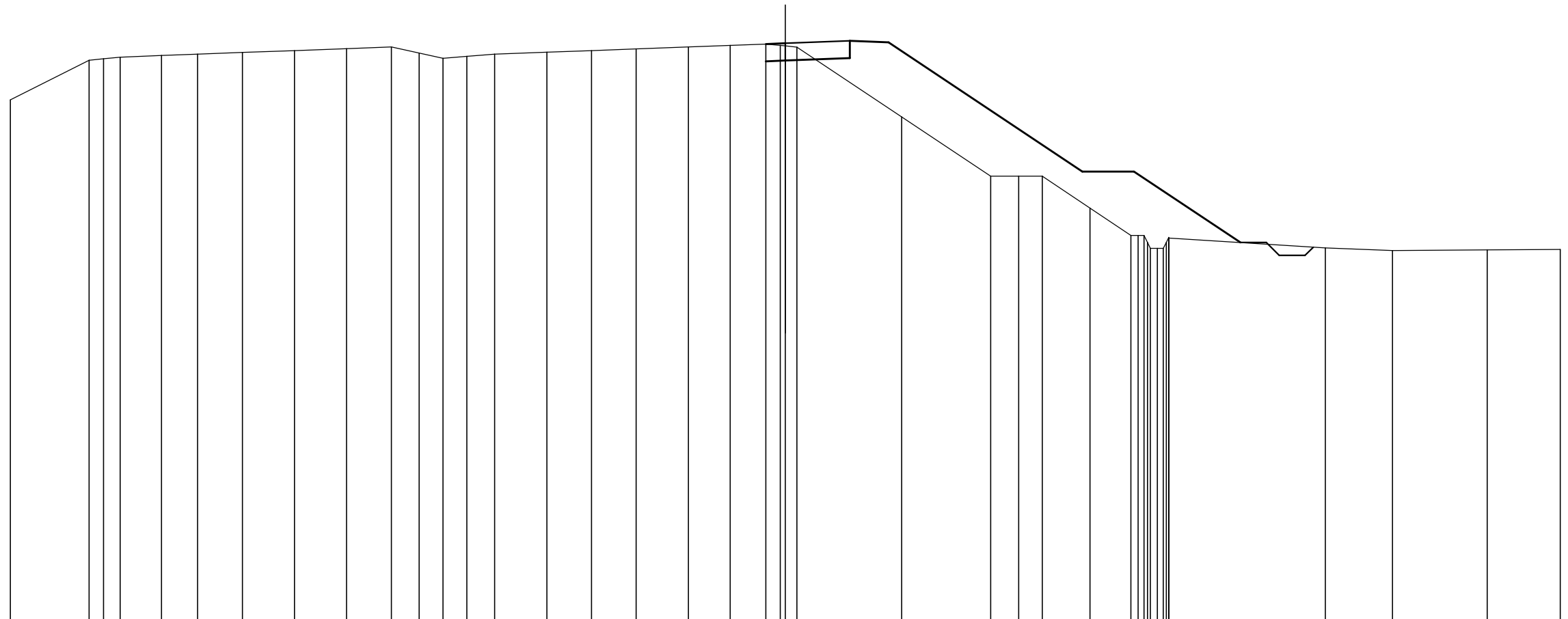
SEZIONI TRASVERSALI RAMPA B

SCAVI E BONIFICHE	
STERRO	0.889 mq
FOSSO	0.552 mq
RILEVATI	
RILEVATO	28.613 mq
SOVRASTRUTTURA STRADALE	
CASSONETTO (BANCHINA)	2.500 m
CASSONETTO	0.750 m

SEZIONE N. : 20
 QT. PROGETTO : 460.330
 DIST.PROG. : 450.000
 DIST.PREC. : 25.000
 DIST.SUCC. : 25.000

SCALA 1:200

QT.RIF. 438.00



QUOTE TERRENO	458.14	459.67	459.73	459.79	459.85	459.91	459.97	460.05	460.12	460.19	459.95	459.75	459.82	459.91	459.98	460.05	460.11	460.19	460.25	460.30	460.25	460.23	460.18	457.48	455.18	455.18	455.18	453.95	452.89	452.89	452.89	452.62	452.39	452.39	452.62	452.61	452.79	452.41	452.31	452.33	452.34
DIST.PARZIALI TERRENO	3.05	0.56	0.64	1.61	1.39	1.74	2.01	2.01	1.74	1.08	0.92	0.92	1.08	2.02	1.73	1.72	2.03	1.62	1.38	0.55	0.45	4.06	3.44	1.09	0.91	1.85	1.58	0.01	0.01	0.01	0.01	0.01	0.01	6.05	2.60	3.67	2.83				
QUOTE RILEVATO																				459.63	459.66	459.75	460.42	460.36				455.36	455.36					452.61							
DIST.PARZIALI RILEVATO																				0.75	2.50	1.50			7.50	2.00			4.12												

NUOVO SVINCOLO DI SALA CONSILINA
 PROGETTO PRELIMINARE

SOLUZIONE PREFERENZIALE

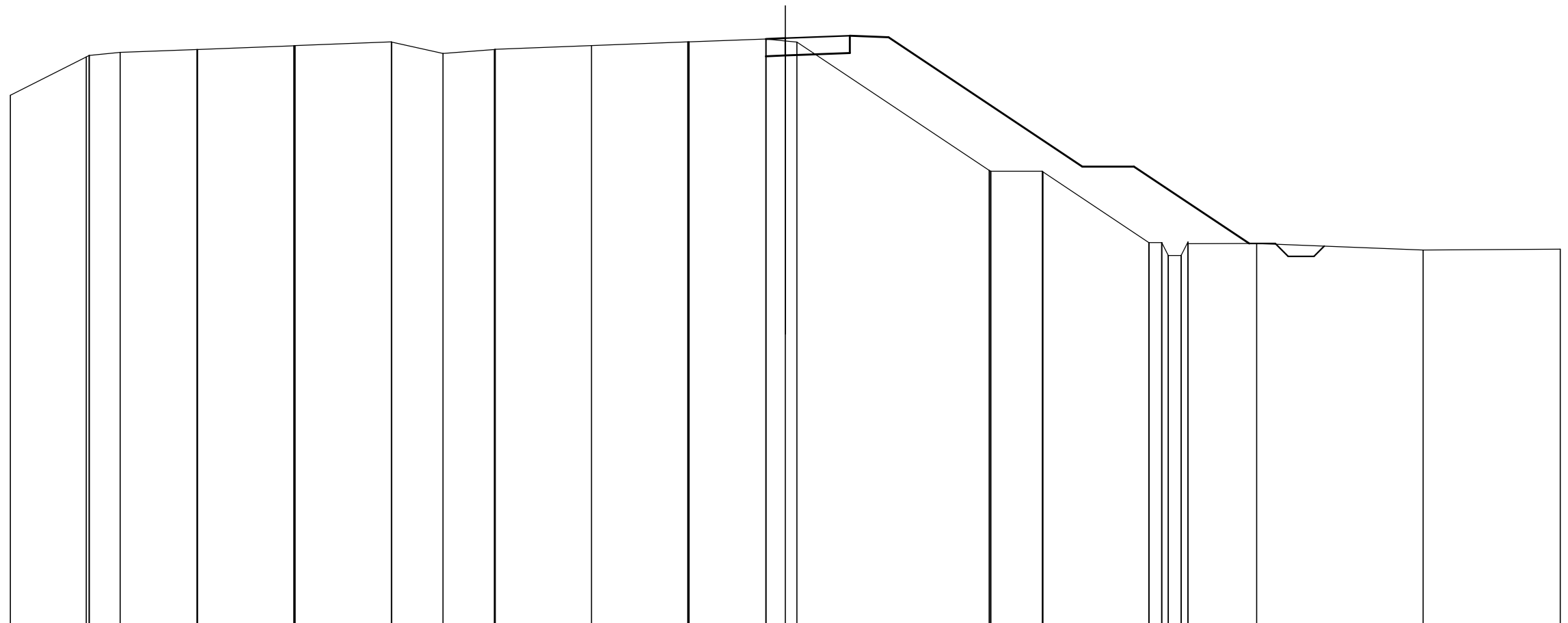
SEZIONI TRASVERSALI RAMPA B

SCAVI E BONIFICHE	
STERRO	0.883 mq
FOSSO	0.628 mq
RILEVATI	
RILEVATO	30.154 mq
SOVRASTRUTTURA STRADALE	
CASSONETTO (BANCHINA)	2.500 m
CASSONETTO	0.750 m

SEZIONE N. : 21
 QT. PROGETTO : 460.659
 DIST.PROG. : 475.000
 DIST.PREC. : 25.000
 DIST.SUCC. : 25.000

SCALA 1:200

QT.RIF. 438.00



QUOTE TERRENO	458.45	459.94	459.99	459.99	460.11	460.22	460.23	460.37	460.37	460.51	460.51	460.07	460.22	460.23	460.37	460.51	460.52	460.63	460.63	460.36	460.51	455.55	455.51	455.51	455.49	452.76	452.76	452.76	452.76	452.26	452.26	452.26	452.78	452.71	452.72	452.47	452.50
DIST.PARZIALI TERRENO	2.95	1.19	2.98	3.72	3.72	1.99	1.99	3.72	3.72	2.98	0.74	0.45	7.44	1.99	4.10	0.50	0.50	2.66	6.45	5.31																	
QUOTE RILEVATO													459.96	459.99	460.09	460.76	460.70					455.70	455.70														
DIST.PARZIALI RILEVATO													0.75	2.50	1.50							7.50	2.00		4.47												

NUOVO SVINCOLO DI SALA CONSILINA
 PROGETTO PRELIMINARE

SOLUZIONE PREFERENZIALE

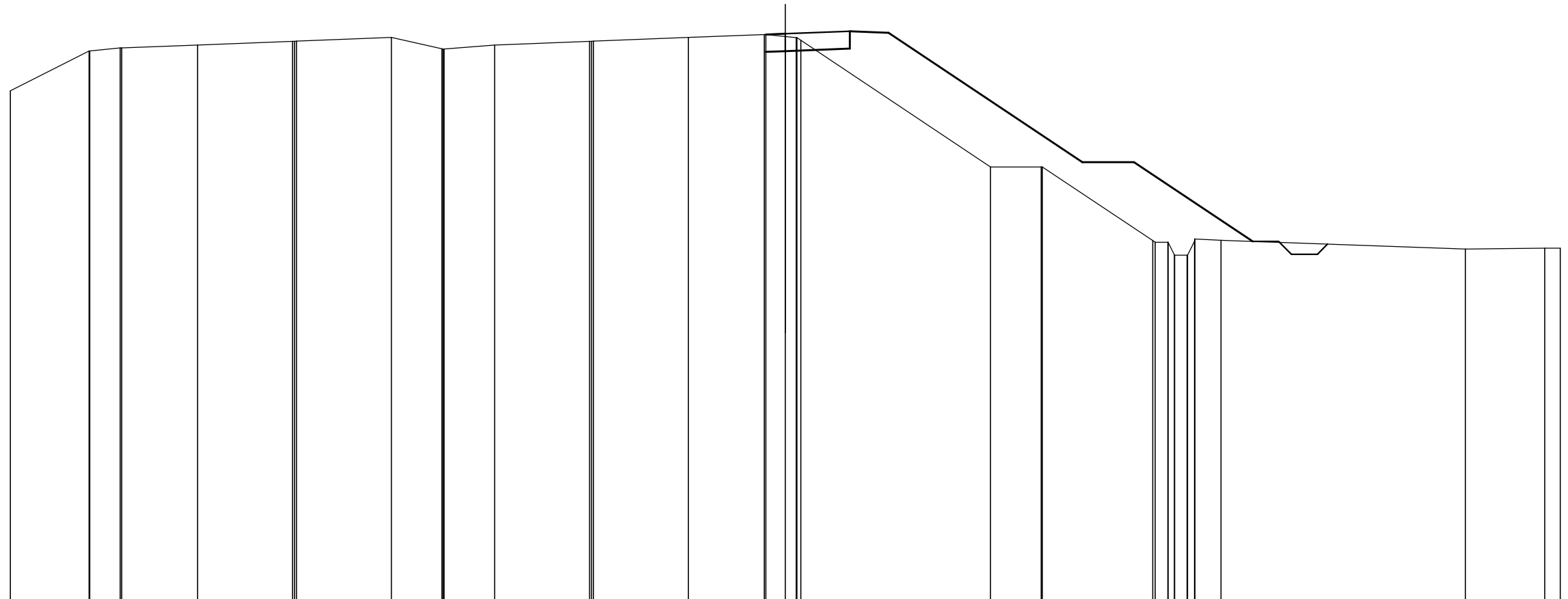
SEZIONI TRASVERSALI RAMPA B

SCAVI E BONIFICHE	
STERRO	0.881 mq
FOSSO	0.632 mq
RILEVATI	
RILEVATO	30.417 mq
SOVRASTRUTTURA STRADALE	
CASSONETTO (BANCHINA)	2.500 m
CASSONETTO	0.750 m

SEZIONE N. : 22
 QT. PROGETTO : 460.904
 DIST.PROG. : 500.000
 DIST.PREC. : 25.000
 DIST.SUCC. : 25.000

SCALA 1:200

QT.RIF. 439.00



QUOTE TERRENO	458.70	460.24	460.24	460.36	460.36	460.47	460.61	460.62	460.62	460.76	460.32	460.32	460.32	460.47	460.61	460.62	460.62	460.76	460.87	460.88	460.90	460.90	460.76	460.65	455.76	455.76	455.76	455.90	455.84	455.84	455.84	455.35	455.34	455.34	455.74	455.88	455.90	455.96	455.96	452.92	452.58	452.61	452.61	
DIST.PARZIALI TERRENO	3.05	1.17	2.94	3.67	3.67	1.96	1.96	3.67	3.67	2.94	0.75	0.42	7.34	1.96	4.28	0.49	0.49	1.02	9.46	3.07	0.60																							
QUOTE RILEVATO											460.21	460.23	460.33	461.00	460.94				455.94	455.94																								
DIST.PARZIALI RILEVATO											0.75	2.50	1.50	7.50	2.00	4.60																												

NUOVO SVINCOLO DI SALA CONSILINA
 PROGETTO PRELIMINARE

SOLUZIONE PREFERENZIALE

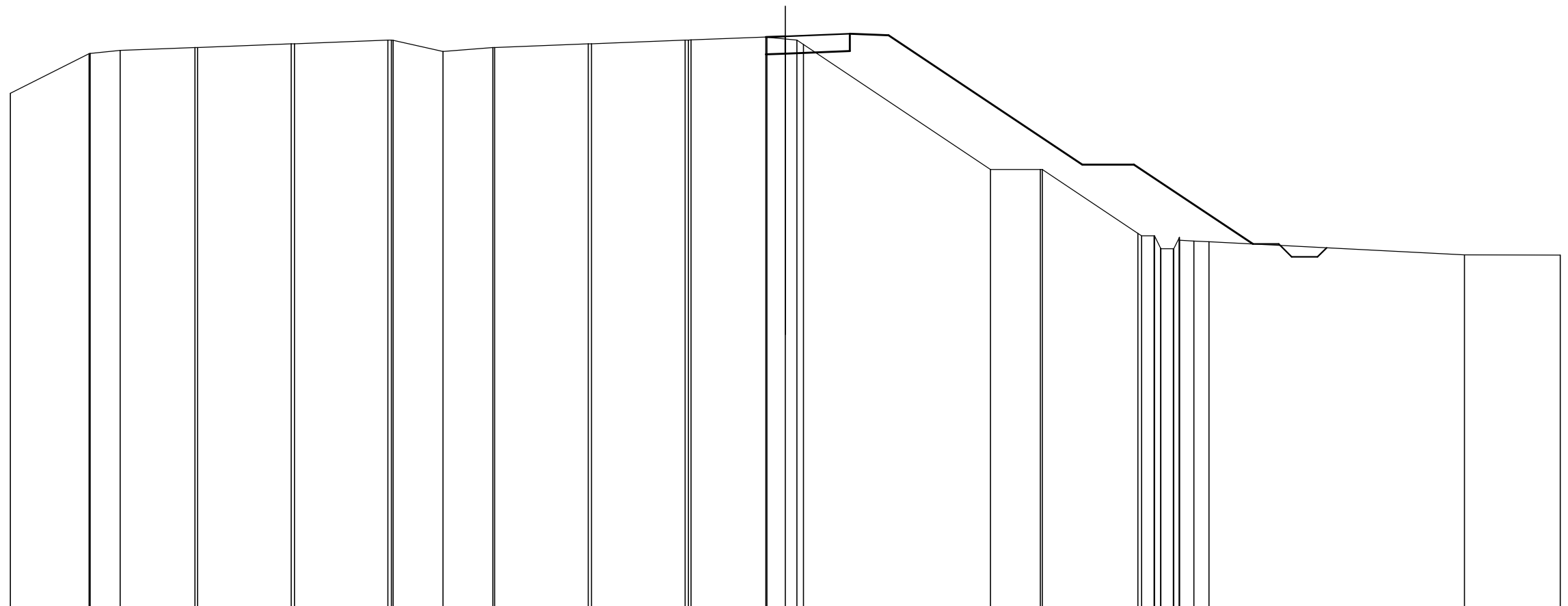
SEZIONI TRASVERSALI RAMPA B

SCAVI E BONIFICHE	
STERRO	0.887 mq
FOSSO	0.582 mq
RILEVATI	
RILEVATO	29.928 mq
SOVRASTRUTTURA STRADALE	
CASSONETTO (BANCHINA)	2.500 m
CASSONETTO	0.750 m

SEZIONE N. : 23
 QT. PROGETTO : 461.073
 DIST.PROG. : 525.000
 DIST.PREC. : 25.000
 DIST.SUCC. : 25.000

SCALA 1:200

QT.RIF. 439.00



QUOTE TERRENO	458.87	460.40 460.41	460.52	460.64 460.64	460.78 460.78	460.92 460.93 460.91	460.48	460.63 460.64	460.78 460.78	460.92 460.93 460.93	461.04 461.04 460.97 460.92 460.75	455.92	455.92 455.92	453.45 453.76 453.96 453.36 452.88 452.86 452.86 453.28 453.29 453.18 453.15 453.13	452.62	452.61		
DIST.PARZIALI TERRENO	3.05	1.16	2.90	3.62	3.62	1.93	1.93	3.62	3.62	2.90	0.71 0.45	7.24	1.93	3.71	0.48 0.48 0.56 0.38	9.90	3.71	
QUOTE RILEVATO											460.37 460.40			456.11	456.11		453.04	
DIST.PARZIALI RILEVATO											0.75	2.50	1.50	7.50	2.00	4.60		

NUOVO SVINCOLO DI SALA CONSILINA
 PROGETTO PRELIMINARE

SOLUZIONE PREFERENZIALE

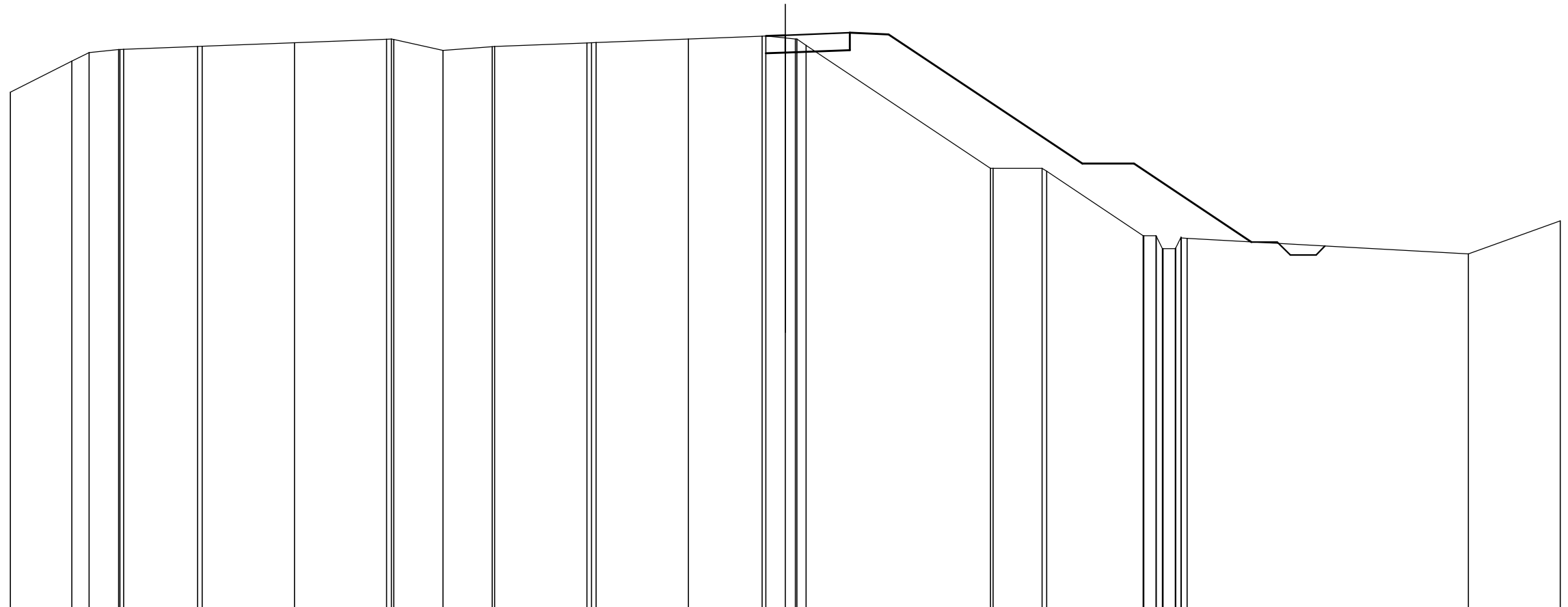
SEZIONI TRASVERSALI RAMPA B

SCAVI E BONIFICHE	
STERRO	0.889 mq
FOSSO	0.577 mq
RILEVATI	
RILEVATO	29.862 mq
SOVRASTRUTTURA STRADALE	
CASSONETTO (BANCHINA)	2.500 m
CASSONETTO	0.750 m

SEZIONE N. : 24
 QT. PROGETTO : 461.164
 DIST.PROG. : 550.000
 DIST.PREC. : 25.000
 DIST.SUCC. : 25.000

SCALA 1:200

QT.RIF. 439.00



QUOTE TERRENO	458.96	460.16	460.49	460.61	460.62	460.73	460.74	460.87	461.01	461.02	461.00	460.57	460.72	460.73	460.87	460.88	461.02	461.13	461.13	461.06	461.02	461.01	460.78	456.01	456.01	456.01	455.90	453.41	453.41	453.41	453.39	452.91	452.91	452.93	452.93	453.34	453.33	453.33	453.32	453.30	452.71	453.99		
DIST.PARZIALI TERRENO	2.39	0.66	1.14	2.86	3.57	3.57	1.90	1.90	3.57	3.57	2.86	0.75	0.38	0.38	7.14	1.90	3.73	0.48	0.48	10.89	3.56																							
QUOTE RILEVATO												460.46	460.49	460.59	461.26	461.20									456.20	456.20																		
DIST.PARZIALI RILEVATO												0.75	2.50	1.50			7.50							2.00	4.55																			

NUOVO SVINCOLO DI SALA CONSILINA
 PROGETTO PRELIMINARE

SOLUZIONE PREFERENZIALE

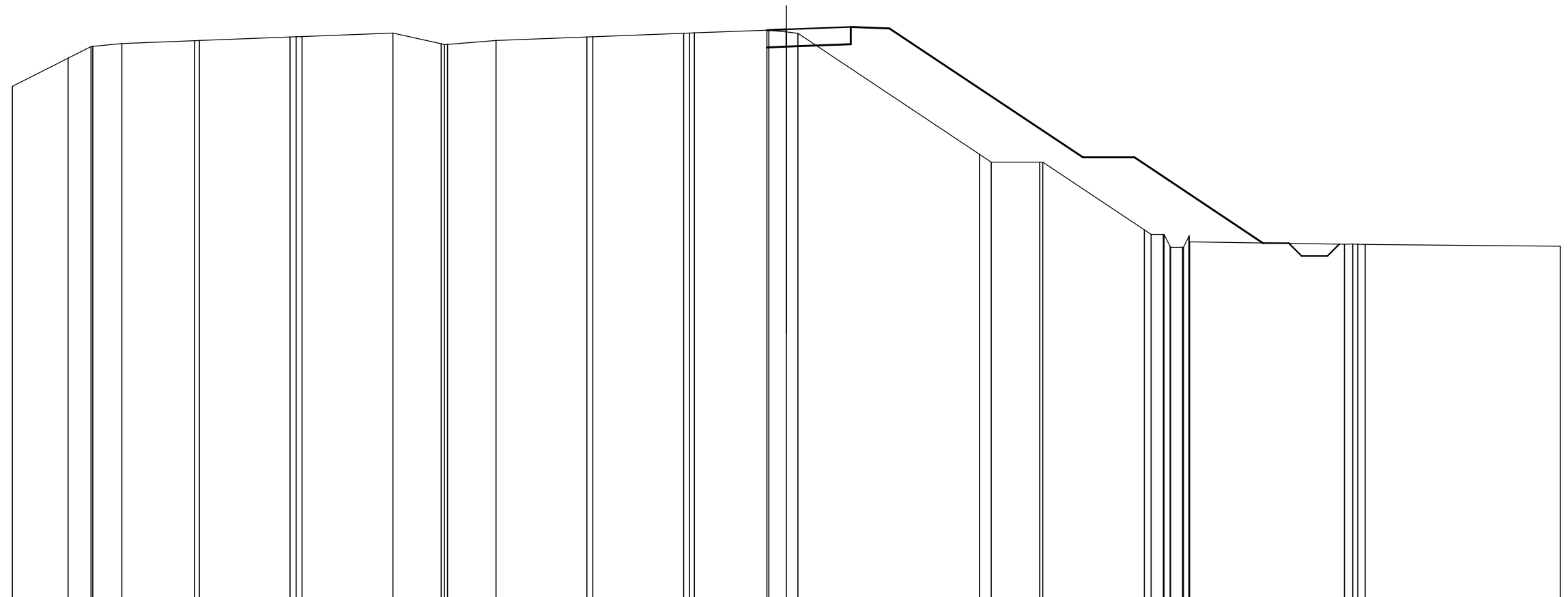
SEZIONI TRASVERSALI RAMPA B

SCAVI E BONIFICHE	
STERRO	0.878 mq
FOSSO	0.705 mq
RILEVATI	
RILEVATO	30.945 mq
SOVRASTRUTTURA STRADALE	
CASSONETTO (BANCHINA)	2.500 m
CASSONETTO	0.750 m

SEZIONE N. : 25
 QT. PROGETTO : 461.178
 DIST.PROG. : 575.000
 DIST.PREC. : 25.000
 DIST.SUCC. : 25.000

SCALA 1:200

QT.RIF. 439.00



QUOTE TERRENO	458.97	460.06	460.51	460.52	460.63	460.74	460.74	460.88	460.89	460.90	461.03	460.62	460.59	460.60	460.74	460.88	460.89	461.02	461.03	461.04	461.15	461.14	461.07	461.03		456.34	456.03	456.03	456.03	453.41	453.23	453.23	453.23	452.76	452.77	452.77	452.16	452.94	453.18	452.94	452.85	452.86	452.85	452.84	452.78				
DIST.PARZIALI TERRENO	2.16	0.89	1.13	2.82	3.52	3.52	1.88	1.88	3.52	3.52	2.82	0.68	0.45	7.03	0.46	1.88	3.93	0.47	0.47	6.00	0.33	7.57																											
QUOTE RILEVATO															460.48						460.51						456.21		456.21								452.89												
DIST.PARZIALI RILEVATO															0.75	2.50	1.50									7.50	2.00		4.98																				

**NUOVO SVINCOLO DI SALA CONSILINA
 PROGETTO PRELIMINARE**

SOLUZIONE PREFERENZIALE

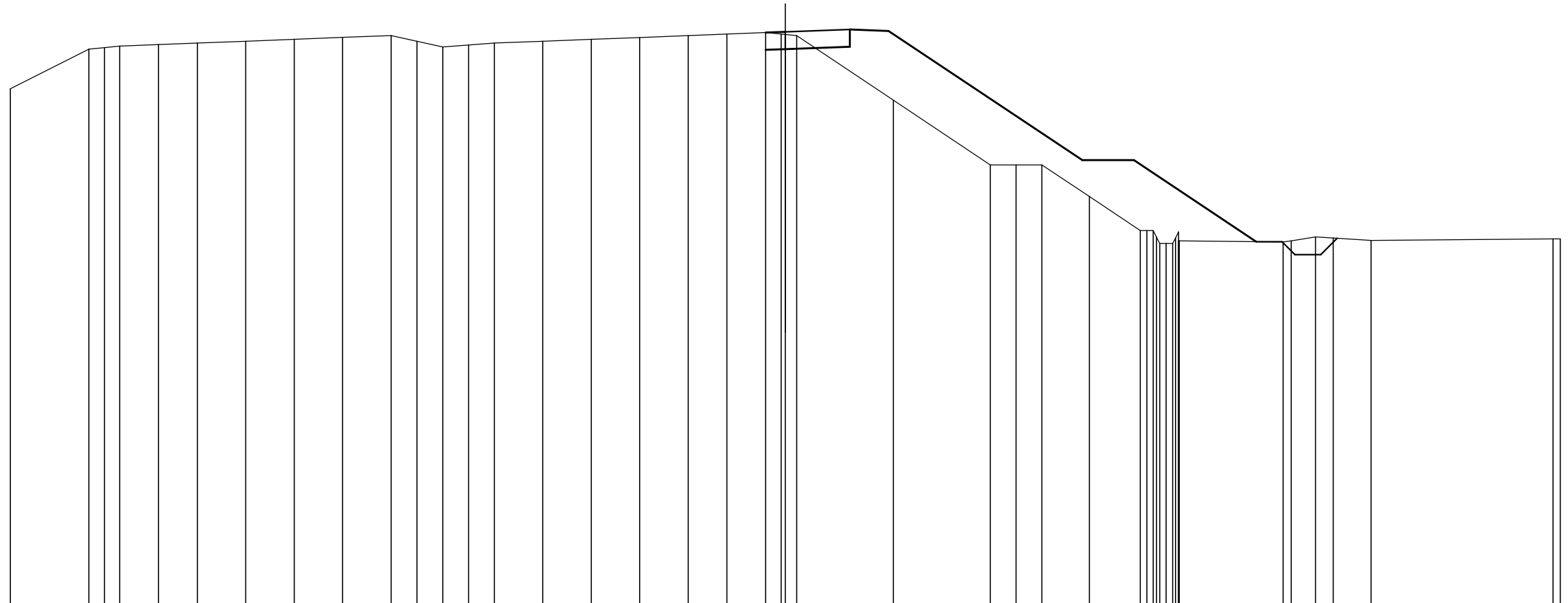
SEZIONI TRASVERSALI RAMPA B

SCAVI E BONIFICHE	
STERRO	0.880 mq
FOSSO	0.991 mq
RILEVATI	
RILEVATO	30.298 mq
SOVRASTRUTTURA STRADALE	
CASSONETTO (BANCHINA)	2.500 m
CASSONETTO	0.760 m

SEZIONE N. : 26
 QT. PROGETTO : 461.138
 DIST.PROG. : 600.000
 DIST.PREC. : 25.000
 DIST.SUCC. : 25.000

SCALA 1:200

QT.RIF. 439.00



QUOTE TERRENO	458.94	460.47	460.53	460.59	460.65	460.70	460.78	460.85	460.92	460.99	460.77	460.55	460.63	460.70	460.78	460.85	460.92	460.99	461.05	461.11	461.05	461.03	460.99	458.49	455.99	455.99	455.99	454.77	453.45	453.45	453.45	453.20	452.95	452.95	453.16	453.40	453.05	453.05	453.01	453.05	453.21	453.16	453.06	453.13	453.13
DIST.PARZIALI TERRENO	3.04	0.60	0.60	1.50	1.50	1.87	1.88	1.87	1.88	1.00	1.00	1.00	1.00	1.87	1.88	1.87	1.88	1.50	1.50	0.60	0.44	3.74	3.75	1.00	1.00	1.83	1.98	0.10	0.10	0.10	0.10	0.10	0.10	4.02	0.95	0.68	1.46	7.05							
QUOTE RILEVATO																				460.44	460.47	460.56	461.23	461.17			456.17	456.17					453.02												
DIST.PARZIALI RILEVATO																				0.76	2.50	1.50			7.50	2.00					4.73														

NUOVO SVINCOLO DI SALA CONSILINA
 PROGETTO PRELIMINARE

SOLUZIONE PREFERENZIALE

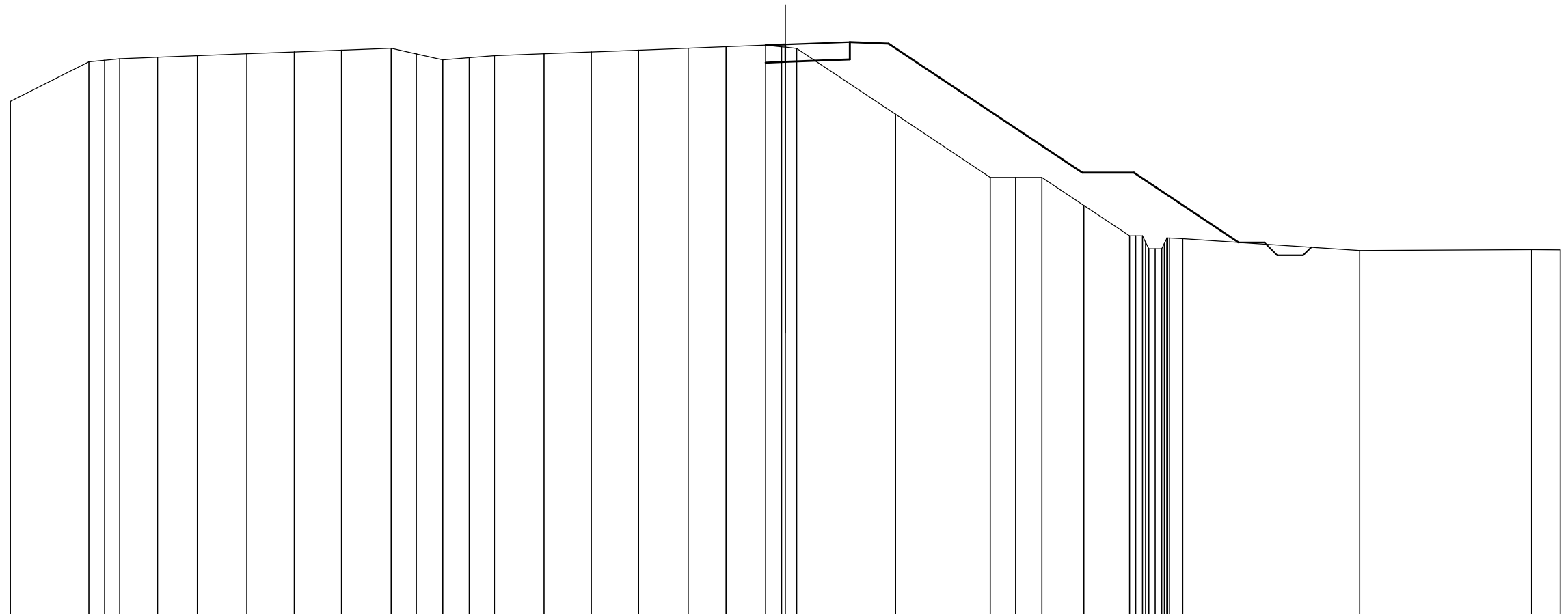
SEZIONI TRASVERSALI RAMPA B

SCAVI E BONIFICHE	
STERRO	0.886 mq
FOSSO	0.542 mq
RILEVATI	
RILEVATO	28.538 mq
SOVRASTRUTTURA STRADALE	
CASSONETTO (BANCHINA)	2.500 m
CASSONETTO	0.760 m

SEZIONE N. : 27
 QT. PROGETTO : 461.095
 DIST.PROG. : 625.000
 DIST.PREC. : 25.000
 DIST.SUCC. : 25.000

SCALA 1:200

QT.RIF. 439.00



QUOTE TERRENO	458.89	460.43	460.49	460.55	460.60	460.66	460.73	460.81	460.88	460.95	460.73	460.81	460.88	460.95	461.01	461.07	461.00	460.99	460.95	458.39	455.95	455.95	455.95	454.86	453.69	453.69	453.69	453.44	453.19	453.19	453.19	453.61	453.60	453.60	453.57	453.12	453.15	453.15
DIST.PARZIALI TERRENO	3.04	0.61	0.59	1.46	1.54	1.92	1.83	1.83	1.92	0.98	1.02	1.02	0.98	1.92	1.83	1.83	1.92	1.46	1.54	0.61	0.44	3.83	3.67	0.98	1.02	1.63	1.76	0.50	0.50	0.50	0.50	0.50	6.85	6.65	1.11	1.11		
QUOTE RILEVATO																460.40	460.42	460.52	461.19	461.13				456.13	456.13						453.43							
DIST.PARZIALI RILEVATO																0.76	2.50	1.50					7.50	2.00		4.05												

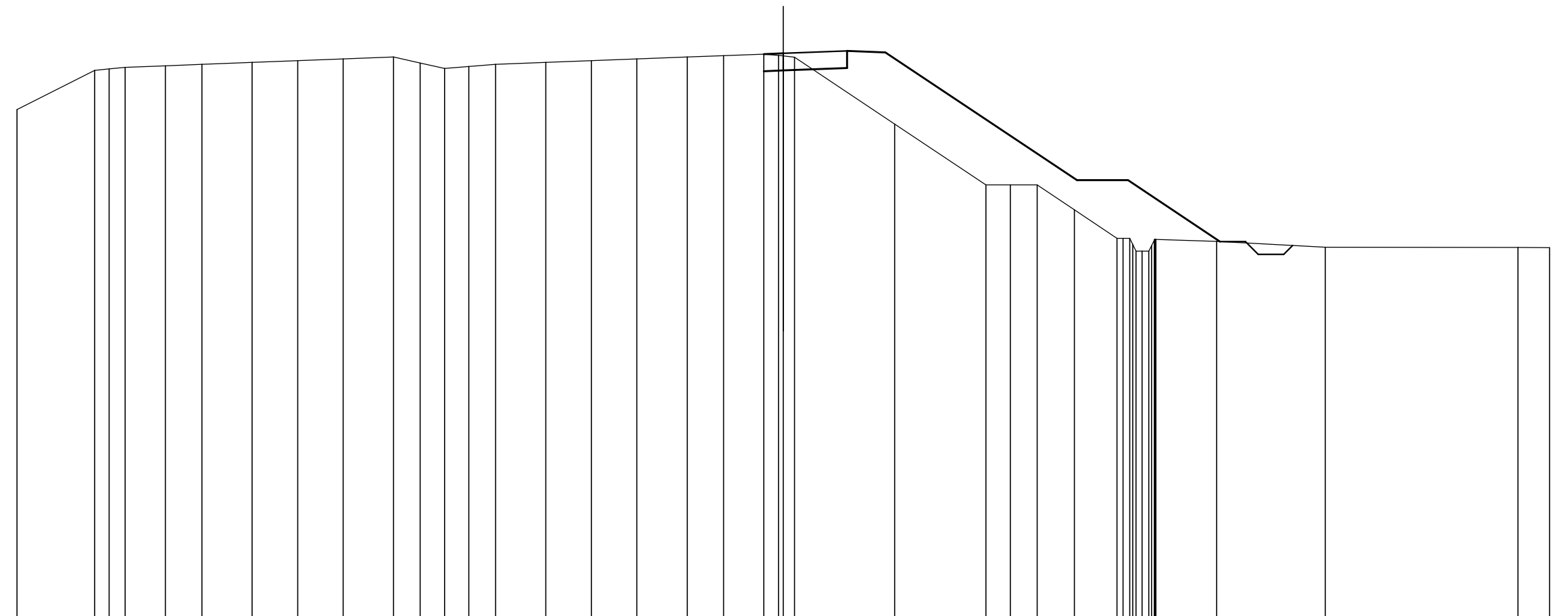
NUOVO SVINCOLO DI SALA CONSILINA
 PROGETTO PRELIMINARE

SOLUZIONE PREFERENZIALE

SEZIONI TRASVERSALI RAMPA B

SCAVI E BONIFICHE	
STERRO	0.882 mq
FOSSO	0.577 mq
RILEVATI	
RILEVATO	27.761 mq
SOVRASTRUTTURA STRADALE	
CASSONETTO (BANCHINA)	2.500 m
CASSONETTO	0.760 m

SEZIONE N. : 28
 QT. PROGETTO : 461.051
 DIST.PROG. : 650.000
 DIST.PREC. : 25.000
 DIST.SUCC. : 25.000



SCALA 1:200

QT.RIF. 439.00

QUOTE TERRENO	458.85	460.38	460.44	460.50	460.56	460.62	460.69	460.76	460.83	460.91	460.67	460.46	460.54	460.62	460.69	460.76	460.83	460.91	460.96	461.02	460.97	460.95	460.90	458.29	455.90	455.90	455.90	454.93	453.82	453.82	453.82	453.72	453.72	453.72	453.75	453.77	453.77	453.69	453.47	453.46	453.45
DIST.PARZIALI TERRENO		3.04	0.57	0.63	1.57	1.43	1.96	1.79	1.78	1.97	1.05	0.95	0.95	1.05	1.96	1.79	1.78	1.97	1.43	1.57	0.57	0.44	3.92	3.57	0.95	1.05	1.46	1.67	0.08	0.08	0.08	0.08	0.08	0.08	2.38	4.25		7.55	1.24		
QUOTE RILEVATO																				460.35	460.38	460.48	461.15	461.09				456.09	456.09				453.69								
DIST.PARZIALI RILEVATO																				0.76	2.50	1.50		7.50			2.00	3.60													

NUOVO SVINCOLO DI SALA CONSILINA
 PROGETTO PRELIMINARE

SOLUZIONE PREFERENZIALE

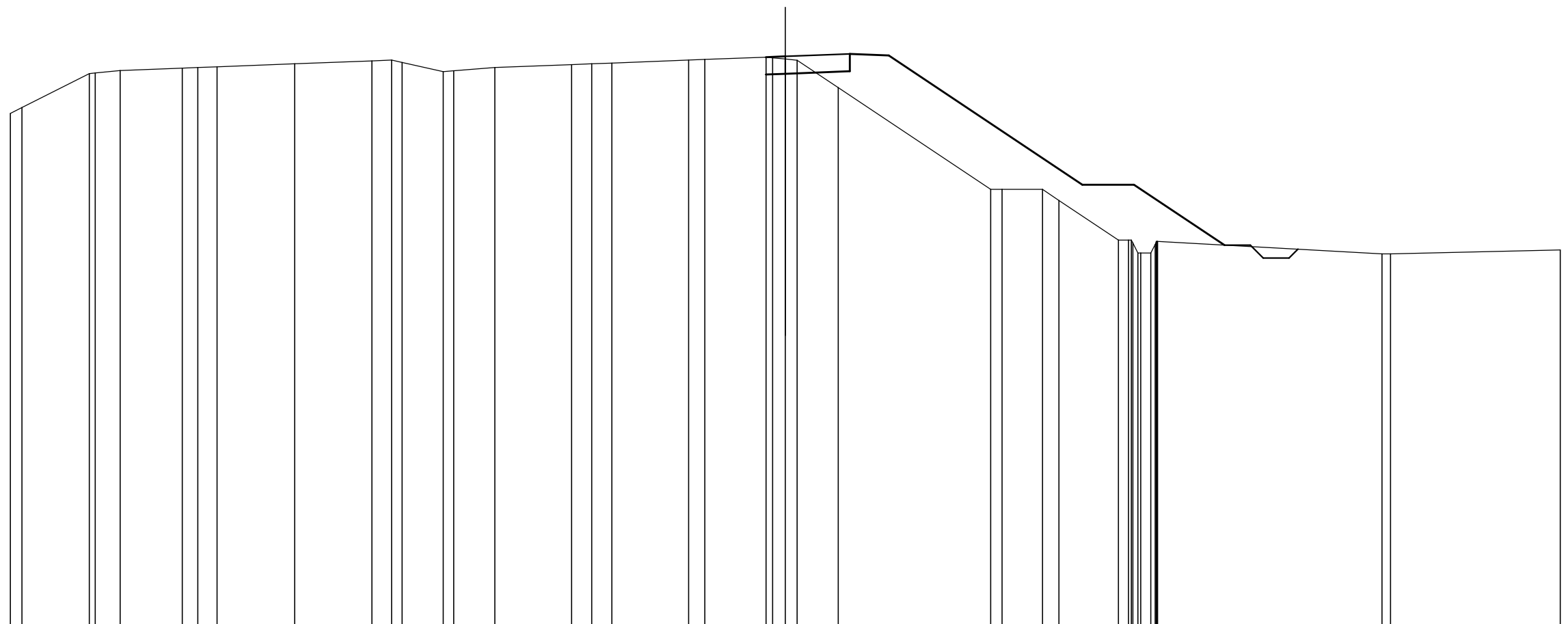
SEZIONI TRASVERSALI RAMPA B

SCAVI E BONIFICHE	
STERRO	0.881 mq
FOSSO	0.591 mq
RILEVATI	
RILEVATO	27.184 mq
SOVRASTRUTTURA STRADALE	
CASSONETTO (BANCHINA)	2.500 m
CASSONETTO	0.750 m

SEZIONE N. : 29
 QT. PROGETTO : 461.006
 DIST.PROG. : 675.000
 DIST.PREC. : 25.000
 DIST.SUCC. : 25.000

SCALA 1:200

QT.RIF. 439.00



QUOTE TERRENO	458.80 459.02	460.34 460.36 460.46	460.55 460.58 460.60	460.72	460.83 460.86 460.77	460.42 460.45	460.57	460.69 460.72 460.75	460.86 460.89	460.98 460.95 460.90 460.86	459.80	455.86 455.86	455.86 455.43	453.90 453.90 453.79 453.40 453.40 453.73 453.65 453.83 453.85 453.85	453.37 453.37	453.51																	
DIST.PARZIALI TERRENO	0.45	2.61	0.96	2.40	0.60	0.75	3.01	2.99	0.76	0.41	1.59	0.41	1.59	2.97	0.78	0.78	2.97	0.63	2.37	0.49	0.46	1.59	5.90	0.43	1.57	0.64	2.30	0.39	0.39	8.68	0.33	6.57	
QUOTE RILEVATO										460.31 460.34	460.43 461.10 461.04			456.04	456.04		453.70																
DIST.PARZIALI RILEVATO										0.75	2.50	1.50		7.50	2.00	3.51																	

NUOVO SVINCOLO DI SALA CONSILINA
 PROGETTO PRELIMINARE

SOLUZIONE PREFERENZIALE

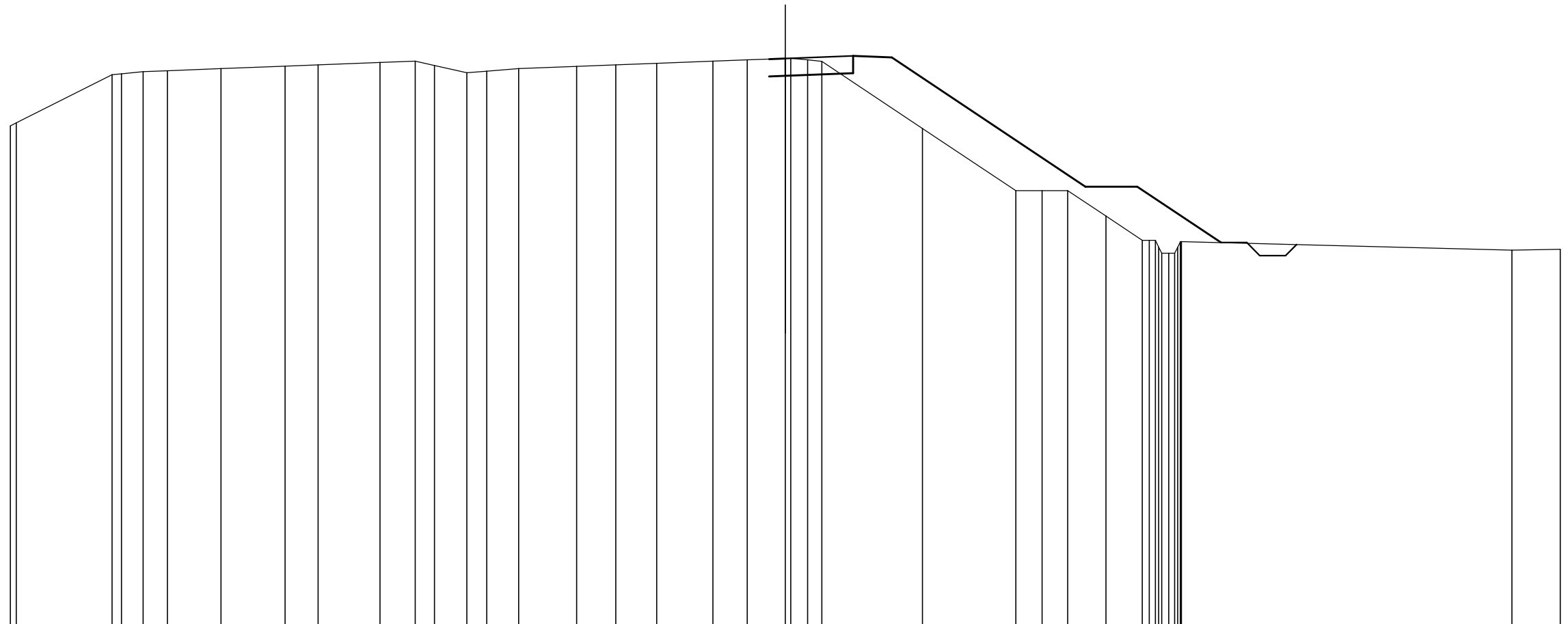
SEZIONI TRASVERSALI RAMPA B

SCAVI E BONIFICHE	
STERRO	1.452 mq
FOSSO	0.672 mq
RILEVATI	
RILEVATO	20.972 mq
SOVRASTRUTTURA STRADALE	
CASSONETTO (BANCHINA)	2.620 m
CASSONETTO	0.630 m

SEZIONE N. : 30
 QT. PROGETTO : 460.926
 DIST.PROG. : 700.000
 DIST.PREC. : 25.000
 DIST.SUCC. : 25.000

SCALA 1:200

QT.RIF. 439.00



QUOTE TERRENO	458.32 458.44	460.30 460.34	460.42 460.46	460.53	460.63	460.68	460.77	460.82 460.66	460.38 460.44	460.53	460.62	460.68	460.74	460.82	460.87	460.93 460.94 460.87 460.82	458.22	455.81	455.81	455.81	454.83	453.89 453.89 453.89 453.63 453.39 453.39 453.62 453.62 453.84 453.84	453.51	453.54		
DIST.PARZIALI TERRENO	3.71	0.36 0.84	0.94	2.07	2.48	1.28	2.40	1.36	0.75 1.26	0.77	1.24	2.24	1.52	1.58	2.18	1.33	1.47	0.66 0.55	3.90	3.61	1.01	0.99	1.49	1.40	12.80	1.87
QUOTE RILEVATO															460.23 460.26	460.36 461.03	460.97			455.97	455.97		453.80			
DIST.PARZIALI RILEVATO															0.63	2.62	1.50		7.50		2.00		3.25			

NUOVO SVINCOLO DI SALA CONSILINA
 PROGETTO PRELIMINARE

SOLUZIONE PREFERENZIALE

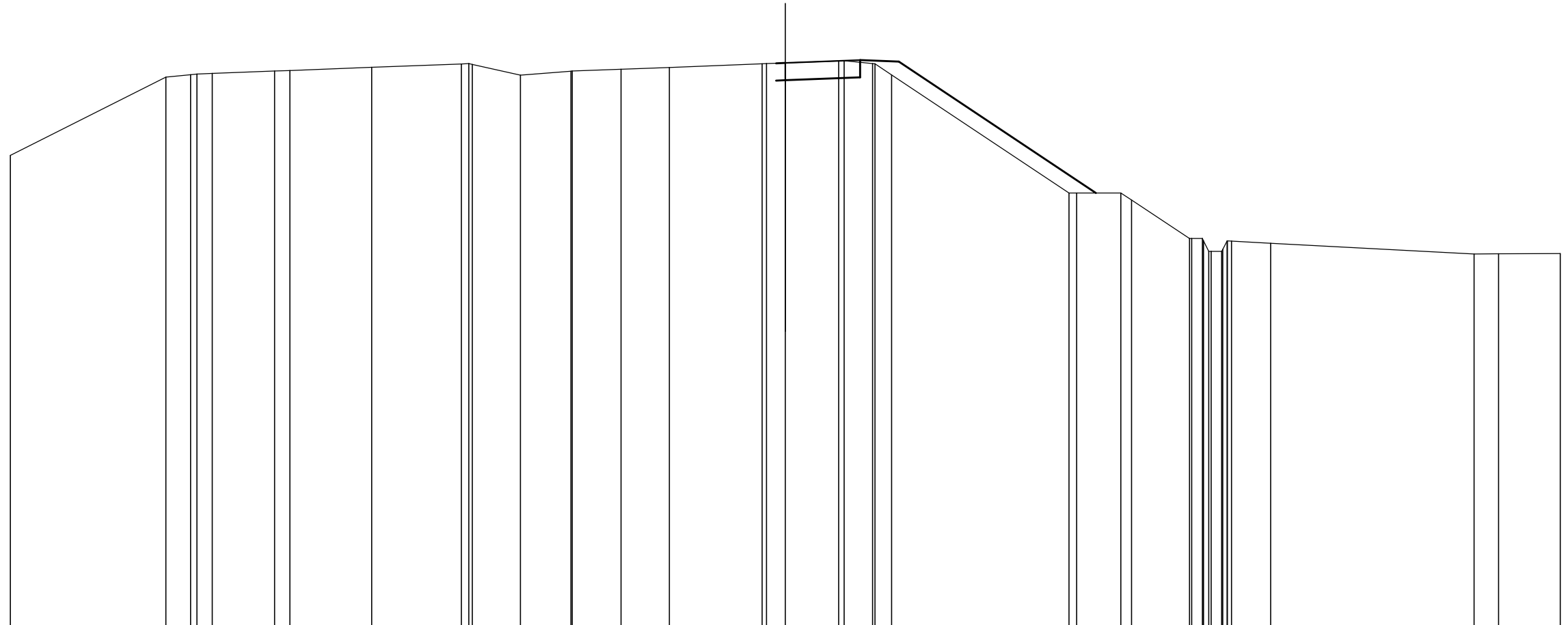
SEZIONI TRASVERSALI RAMPA B

SCAVI E BONIFICHE	
STERRO	2.124 mq
RILEVATI	
RILEVATO	5.422 mq
SOVRASTRUTTURA STRADALE	
CASSONETTO (BANCHINA)	2.900 m
CASSONETTO	0.350 m

SEZIONE N. : 31
 QT. PROGETTO : 460.807
 DIST.PROG. : 725.000
 DIST.PREC. : 25.000
 DIST.SUCC. : 23.237

SCALA 1:200

QT.RIF. 439.00



QUOTE TERRENO	457.23	460.25	460.35	460.37	460.40	460.49	460.51	460.63	460.77	460.78	460.75	460.33	460.49	460.49	460.56	460.63	460.77	460.78	460.81	460.88	460.89	460.78	460.77	460.34	455.77	455.77	455.77	455.50	454.00	454.00	454.00	453.91	453.50	453.50	453.58	453.92	453.91	453.90	453.82	453.41	453.41	453.43		
DIST.PARZIALI TERRENO	6.02	0.95	0.59	2.42	0.60	3.16	3.47	1.86	1.96	1.89	1.87	3.59	0.73	2.07	1.11	0.64	6.87	1.72	0.41	2.24	0.41	0.41	1.51	7.88	0.95	2.39																		
QUOTE RILEVATO																	460.12	460.14		460.25	460.92	460.86		455.77																				
DIST.PARZIALI RILEVATO																	0.35	2.90	1.50		7.63																							

NUOVO SVINCOLO DI SALA CONSILINA
 PROGETTO PRELIMINARE

SOLUZIONE PREFERENZIALE

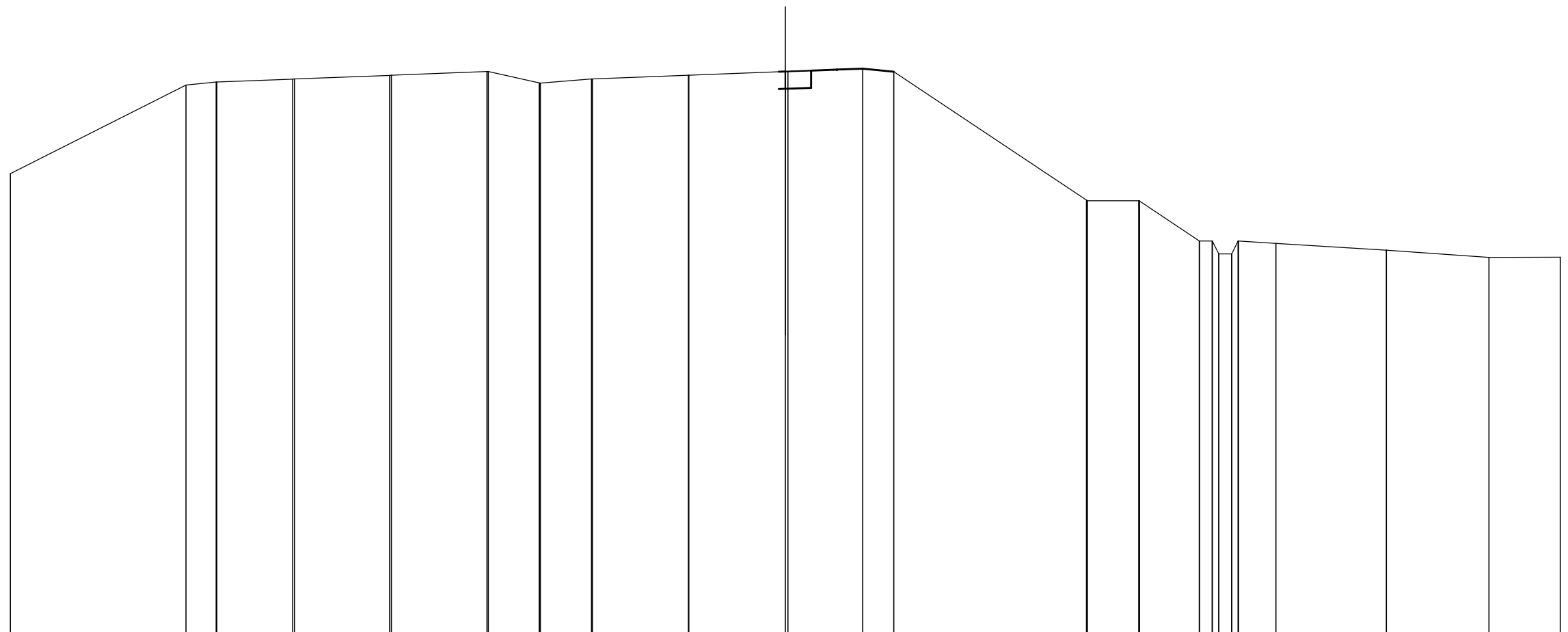
SEZIONI TRASVERSALI RAMPA B

SCAVI E BONIFICHE	
STERRO	0.838 mq
SOVRASTRUTTURA STRADALE	
CASSONETTO (BANCHINA)	1.000 m
CASSONETTO	0.250 m

SEZIONE N. : 32
 QT. PROGETTO : 460.737
 DIST.PROG. : 748.237
 DIST.PREC. : 23.237

SCALA 1:200

QT.RIF. 439.00



QUOTE TERRENO	456.79	460.21	460.33 460.33	460.45 460.45	460.59 460.59	460.74 460.74	460.30 460.29 460.29	460.45 460.45	460.59 460.59	460.74 460.74	460.85 460.73	455.76 455.73	455.73 455.73 455.72	454.18 454.18 454.18 454.17	453.68 453.68 453.68 453.17 454.17 454.08	453.82	453.54	453.55	
DIST.PARZIALI TERRENO	6.80	1.17	2.93	3.68	3.70	1.98	1.98	3.72	3.73	2.90	1.20	7.46	1.99	2.32	0.50 0.50	1.45	4.28	3.98	2.76
QUOTE RILEVATO											460.06 460.07 460.11 460.78 460.81 460.81 460.85	460.73							
DIST.PARZIALI RILEVATO											1.00 0.87	1.00	1.20						

NUOVO SVINCOLO DI SALA CONSILINA
 PROGETTO PRELIMINARE

SOLUZIONE PREFERENZIALE

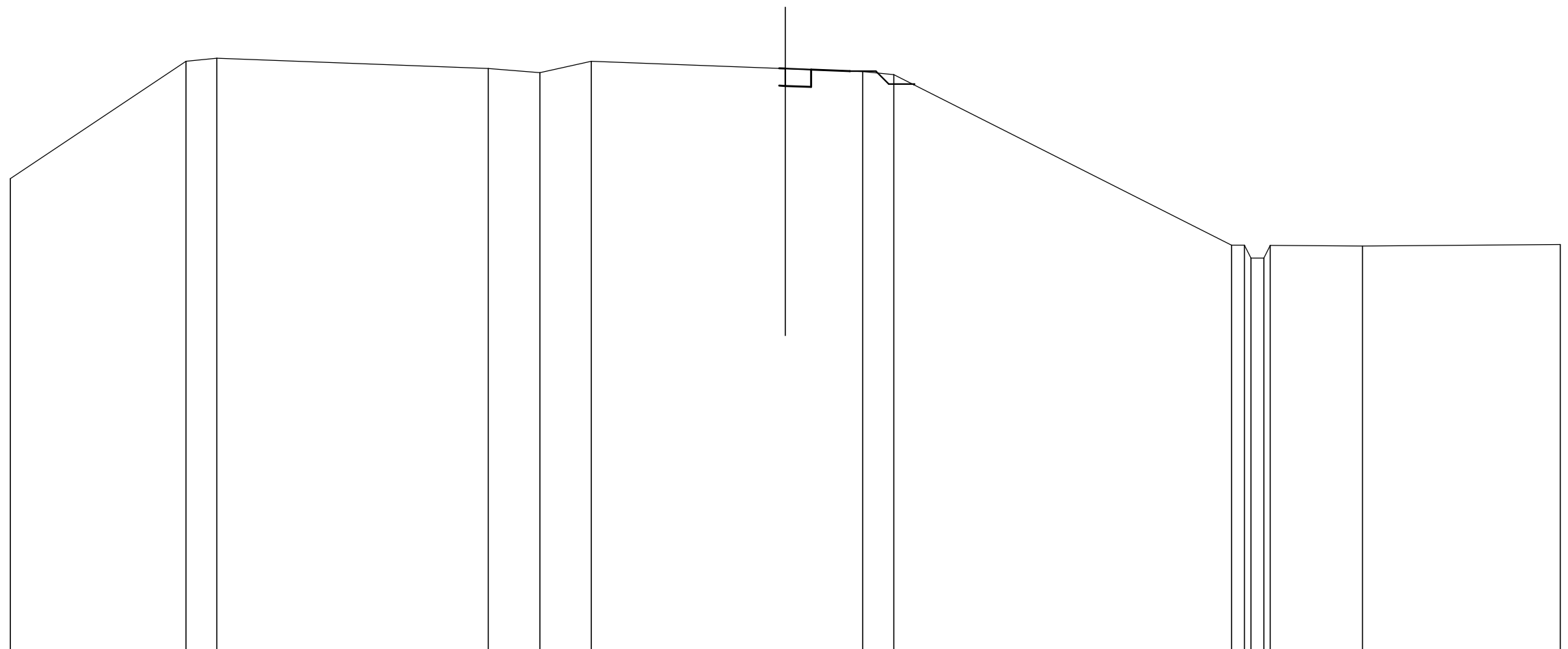
SEZIONI TRASVERSALI RAMPA B

SCAVI E BONIFICHE	
STERRO	0.831 mq
FOSSO	0.311 mq
SOVRASTRUTTURA STRADALE	
CASSONETTO (BANCHINA)	1.000 m
CASSONETTO	0.240 m

SEZIONE N. : 1
 QT. PROGETTO : 460.489
 DIST.PROG. : 0.000
 DIST.SUCC. : 25.000

SCALA 1:200

QT.RIF. 438.00



QUOTE TERRENO	456.24	460.77	460.89		460.49	460.33	460.78	460.49	460.37	460.25		453.66	453.66	453.66	453.16	453.65	453.62		453.68
DIST.PARZIALI TERRENO		6.80	1.20	10.50	2.00	1.99	7.51	3.00	1.20	13.08		0.50	0.50		3.58		7.66		
QUOTE RILEVATO								459.83	459.62	459.78	460.45	460.39	460.39						
DIST.PARZIALI RILEVATO								1.00	1.50										

NUOVO SVINCOLO DI SALA CONSILINA
 PROGETTO PRELIMINARE

SOLUZIONE PREFERENZIALE

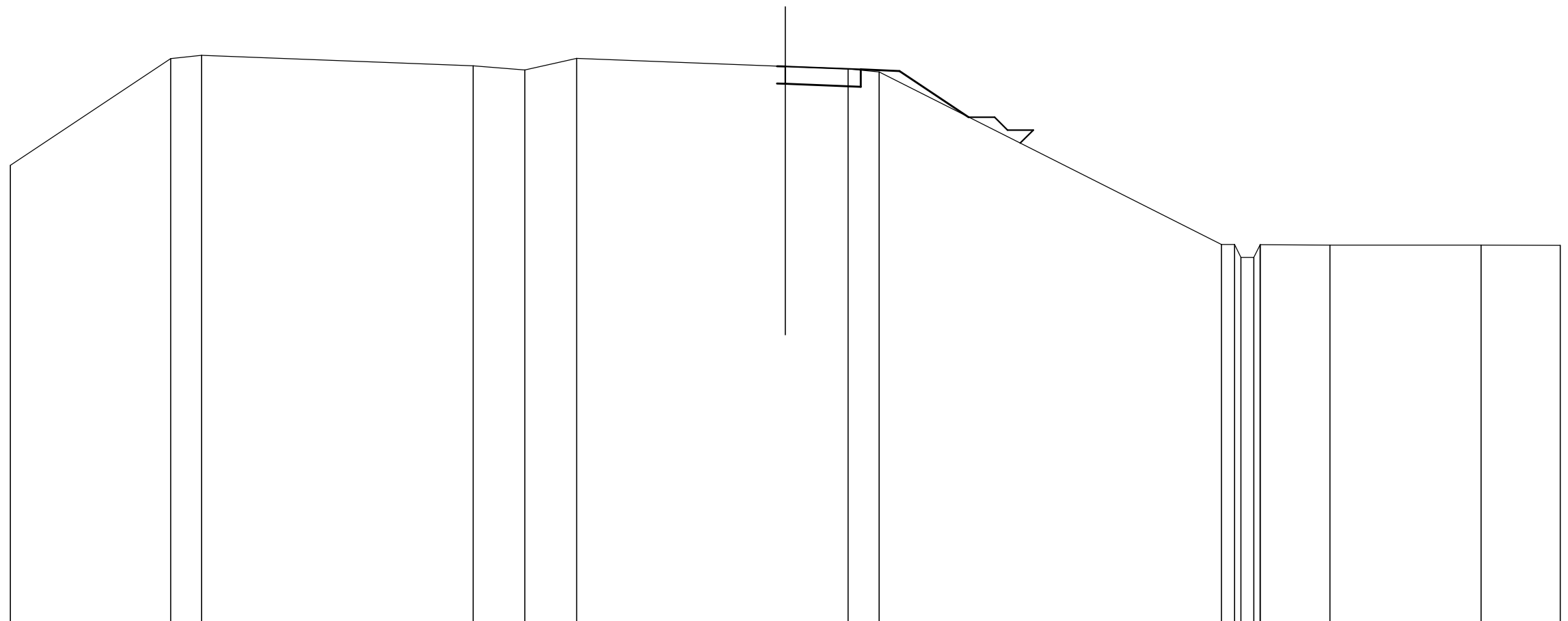
SEZIONI TRASVERSALI RAMPA C

SCAVI E BONIFICHE	
STERRO	2.165 mq
FOSSO	0.754 mq
RILEVATI	
RILEVATO	0.824 mq
SOVRASTRUTTURA STRADALE	
CASSONETTO (BANCHINA)	2.920 m
CASSONETTO	0.320 m

SEZIONE N. : 2
 QT. PROGETTO : 460.509
 DIST.PROG. : 25.000
 DIST.PREC. : 25.000
 DIST.SUCC. : 25.000

SCALA 1:200

QT.RIF. 439.00



QUOTE TERRENO	456.68	460.82	460.94		460.53	460.38	460.82		460.51	460.42	460.30		453.62	453.62	453.12	453.12	453.61	453.61	453.59		453.60	453.58
DIST.PARZIALI TERRENO		6.21	1.20	10.51		2.00	2.00	8.08		2.43	1.20	13.26	0.50	0.50	2.70		5.85		3.07			
QUOTE RILEVATO									459.85	459.84			459.73	460.40	460.34		458.55					
DIST.PARZIALI RILEVATO									0.32	2.92	1.50	2.68										

NUOVO SVINCOLO DI SALA CONSILINA
 PROGETTO PRELIMINARE

SOLUZIONE PREFERENZIALE

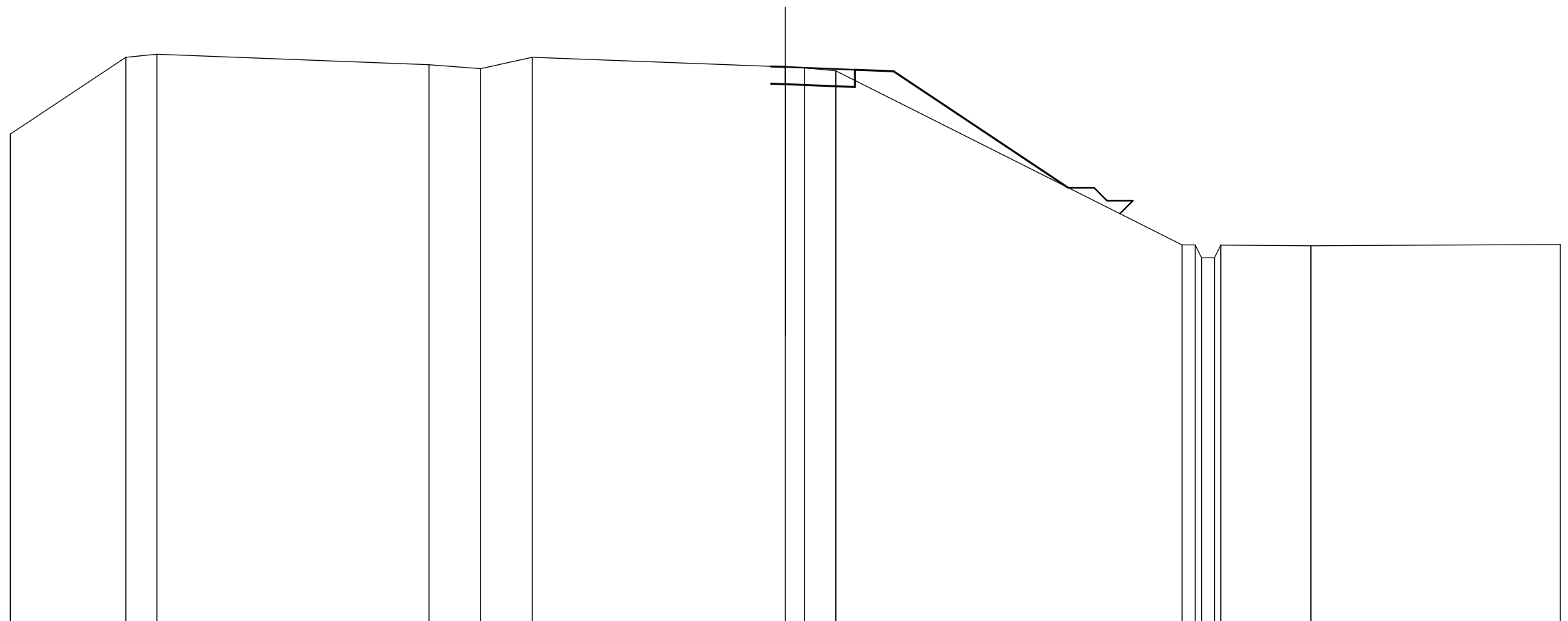
SEZIONI TRASVERSALI RAMPA C

SCAVI E BONIFICHE	
STERRO	1.939 mq
FOSSO	0.754 mq
RILEVATI	
RILEVATO	4.946 mq
SOVRASTRUTTURA STRADALE	
CASSONETTO (BANCHINA)	2.690 m
CASSONETTO	0.550 m

SEZIONE N. : 3
 QT. PROGETTO : 460.490
 DIST.PROG. : 50.000
 DIST.PREC. : 25.000
 DIST.SUCC. : 25.000

SCALA 1:200

QT.RIF. 439.00



QUOTE TERRENO	457.89	460.86	460.98	460.58	460.42	460.86	460.49	460.46	460.34	453.60	453.60	453.10	453.10	453.59	453.57	453.62
DIST.PARZIALI TERRENO	4.47	1.20	10.53	2.01	2.00	9.79	0.75	1.20	13.41	0.50	0.50	3.49	9.65			
QUOTE RILEVATO							459.84	459.82	459.72	460.33	455.81					
DIST.PARZIALI RILEVATO							0.55	2.69	1.50	6.76						

NUOVO SVINCOLO DI SALA CONSILINA
 PROGETTO PRELIMINARE

SOLUZIONE PREFERENZIALE

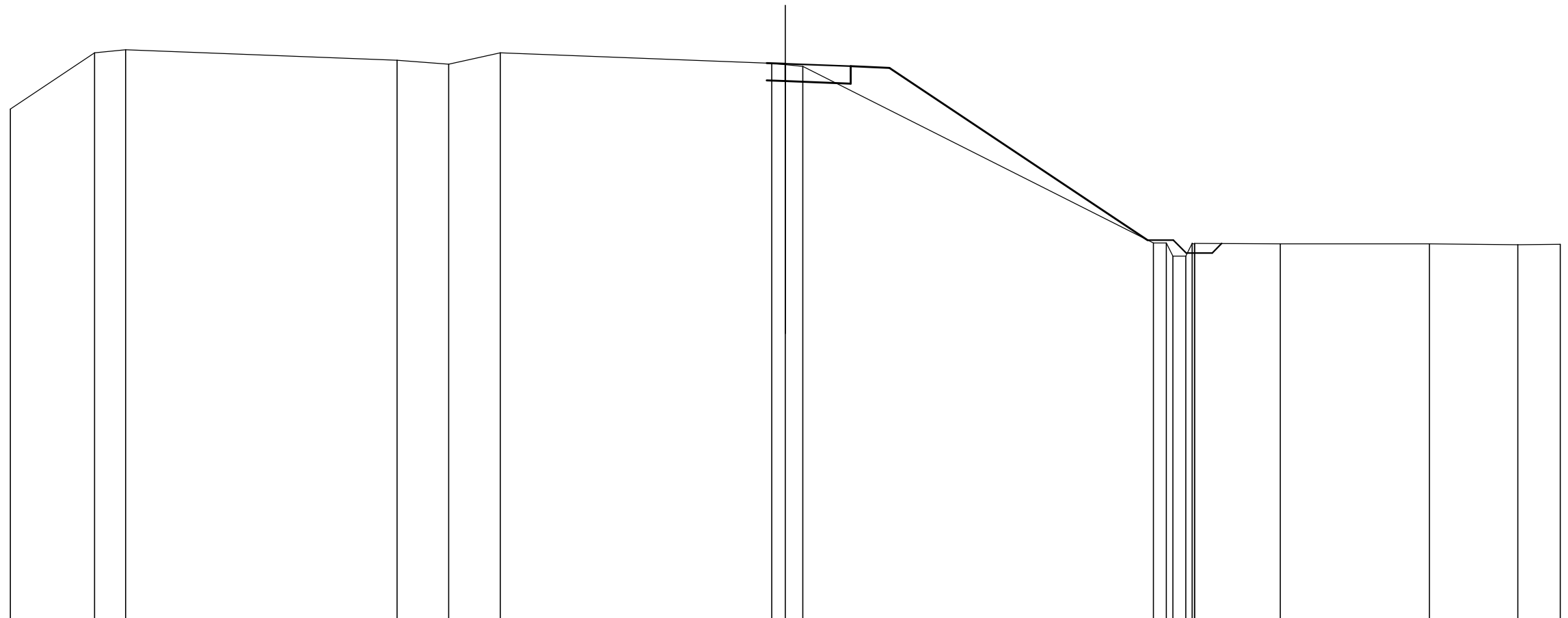
SEZIONI TRASVERSALI RAMPA C

SCAVI E BONIFICHE	
STERRO	1.258 mq
FOSSO	0.740 mq
RILEVATI	
RILEVATO	10.107 mq
SOVRASTRUTTURA STRADALE	
CASSONETTO (BANCHINA)	2.530 m
CASSONETTO	0.720 m

SEZIONE N. : 4
 QT. PROGETTO : 460.485
 DIST.PROG. : 75.000
 DIST.PREC. : 25.000
 DIST.SUCC. : 25.000

SCALA 1:200

QT.RIF. 439.00



QUOTE TERRENO	458.73	460.91	461.03		460.62	460.47	460.91		460.50	460.45	460.38		453.55	453.35	453.05	453.05	453.54	453.51	453.52	453.52	453.48	453.50	
DIST.PARZIALI TERRENO		3.26	1.20	10.51		2.00	2.00	10.51	0.52	0.68		13.57	0.50	0.50		3.32		5.77		3.43	1.64		
QUOTE RILEVATO									459.84	459.82			453.66										
DIST.PARZIALI RILEVATO									0.72	2.53	1.50	10.00											

NUOVO SVINCOLO DI SALA CONSILINA
 PROGETTO PRELIMINARE

SOLUZIONE PREFERENZIALE

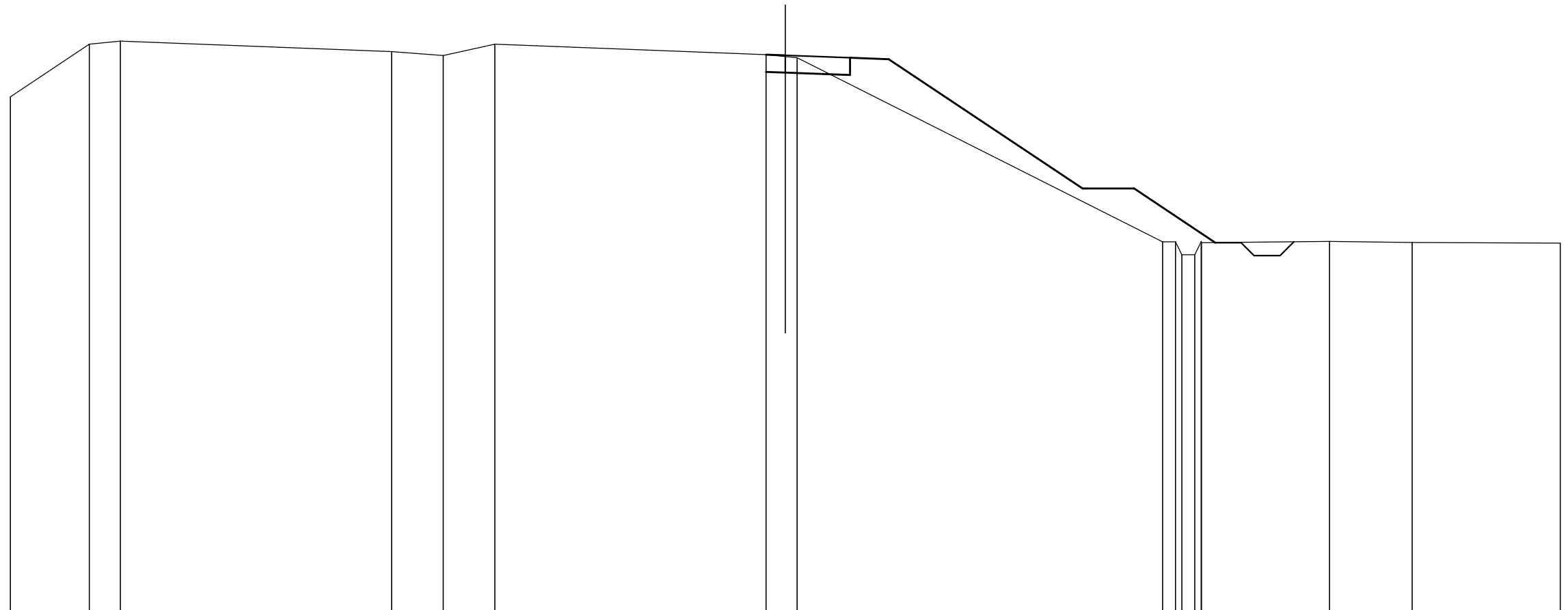
SEZIONI TRASVERSALI RAMPA C

SCAVI E BONIFICHE	
STERRO	1.146 mq
FOSSO	0.818 mq
RILEVATI	
RILEVATO	15.815 mq
SOVRASTRUTTURA STRADALE	
CASSONETTO (BANCHINA)	2.510 m
CASSONETTO	0.740 m

SEZIONE N. : 5
 QT. PROGETTO : 460.520
 DIST.PROG. : 100.000
 DIST.PREC. : 25.000
 DIST.SUCC. : 25.000

SCALA 1:200

QT.RIF. 439.00



QUOTE TERRENO	458.91	460.95	461.07		460.66	460.51	460.95		460.55	460.47	460.43		453.30	453.30	452.80	453.31	453.26	453.31	453.27	453.25
DIST.PARZIALI TERRENO		3.06	1.20	10.50		2.00	2.00	10.50		0.74	0.46	14.14		0.50	0.50	4.96		3.20	5.73	
QUOTE RILEVATO									459.88	459.85	459.75	460.42	460.36		455.36	455.36	453.26			
DIST.PARZIALI RILEVATO									0.74	2.51	1.50	7.50	2.00	3.15						

NUOVO SVINCOLO DI SALA CONSILINA
 PROGETTO PRELIMINARE

SOLUZIONE PREFERENZIALE

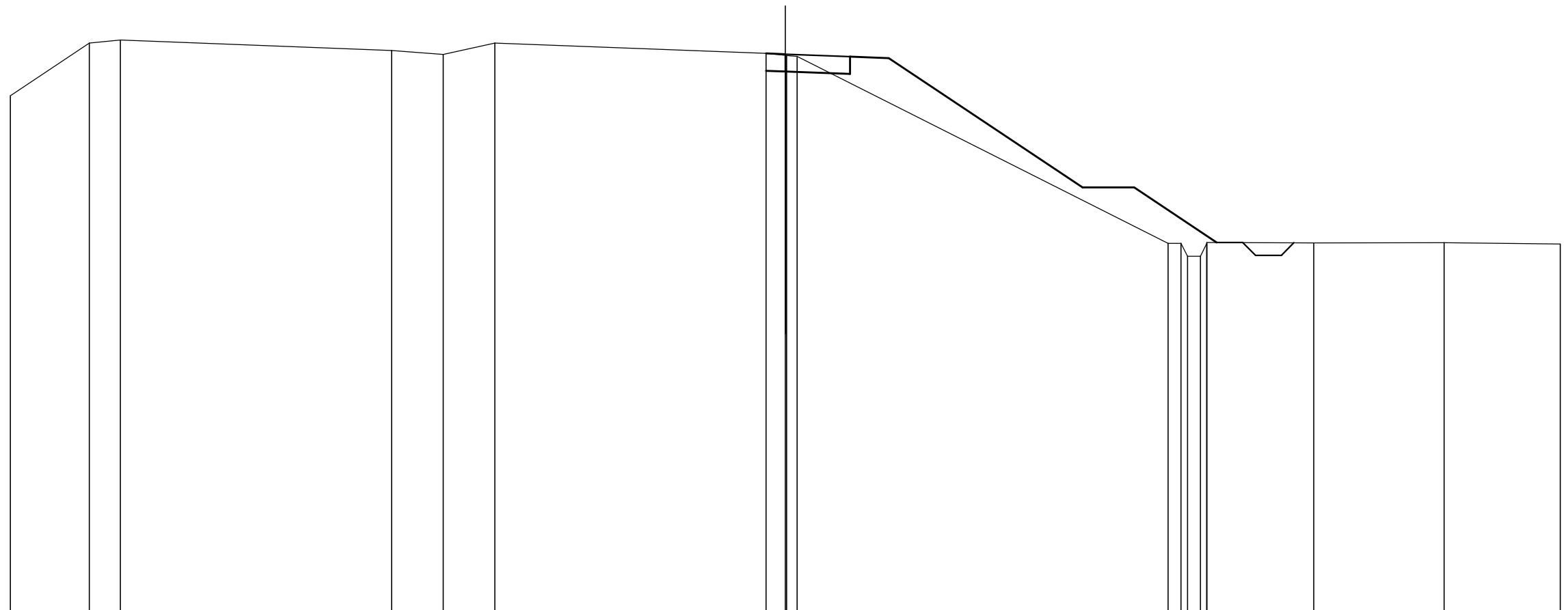
SEZIONI TRASVERSALI RAMPA C

SCAVI E BONIFICHE	
STERRO	1.147 mq
FOSSO	0.746 mq
RILEVATI	
RILEVATO	16.096 mq
SOVRASTRUTTURA STRADALE	
CASSONETTO (BANCHINA)	2.510 m
CASSONETTO	0.740 m

SEZIONE N. : 6
 QT. PROGETTO : 460.563
 DIST.PROG. : 125.000
 DIST.PREC. : 25.000
 DIST.SUCC. : 25.000

SCALA 1:200

QT.RIF. 439.00



QUOTE TERRENO	458.95	460.99	461.11		460.71	460.55	461.00		460.59	460.52	460.51	460.47		453.23	453.23	452.73	452.73	453.24	453.28	453.26		453.26		453.21
DIST.PARZIALI TERRENO		3.06	1.20	10.50		2.00	2.00	10.50	0.74	0.41			14.36	0.50	0.50			4.14		5.05		4.50		
QUOTE RILEVATO									459.92	459.89	459.80	460.47	460.41					455.41	455.41		453.27			
DIST.PARZIALI RILEVATO									0.74	2.51	1.50		7.50		2.00	3.20								

NUOVO SVINCOLO DI SALA CONSILINA
 PROGETTO PRELIMINARE

SOLUZIONE PREFERENZIALE

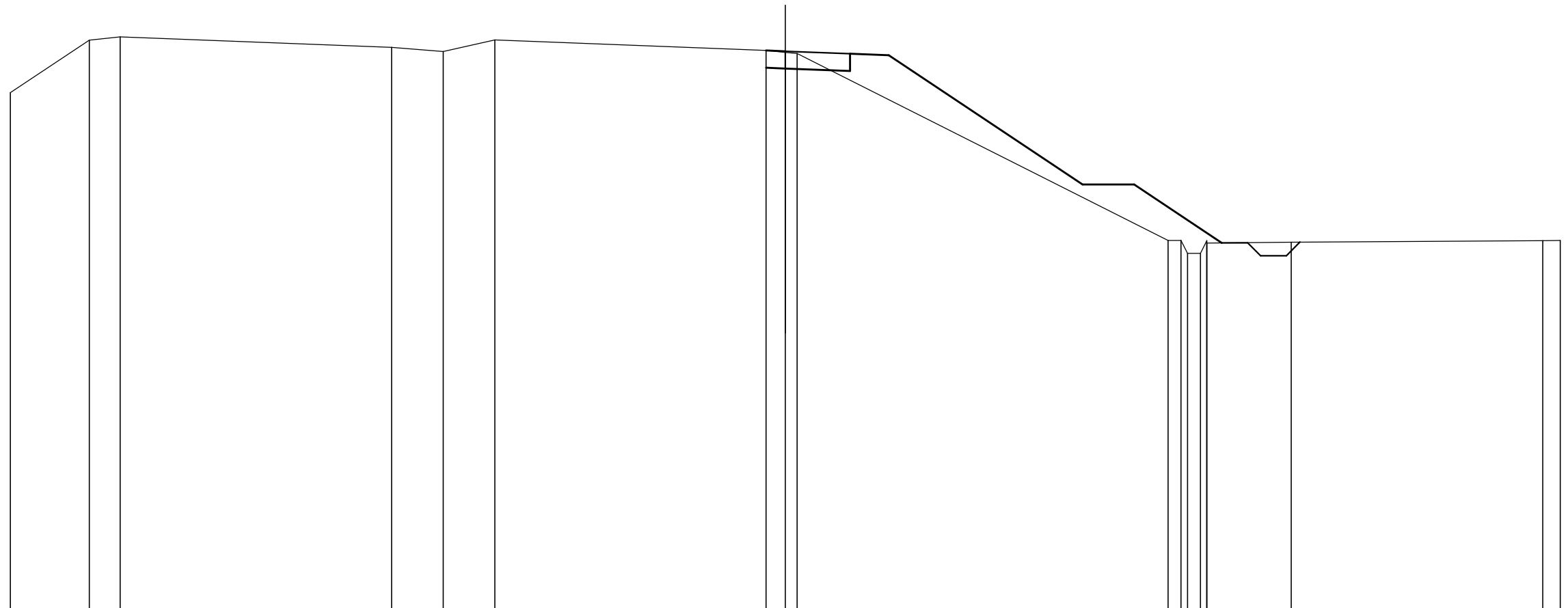
SEZIONI TRASVERSALI RAMPA C

SCAVI E BONIFICHE	
STERRO	1.146 mq
FOSSO	0.780 mq
RILEVATI	
RILEVATO	16.063 mq
SOVRASTRUTTURA STRADALE	
CASSONETTO (BANCHINA)	2.510 m
CASSONETTO	0.740 m

SEZIONE N. : 7
 QT. PROGETTO : 460.599
 DIST.PROG. : 150.000
 DIST.PREC. : 25.000
 DIST.SUCC. : 25.000

SCALA 1:200

QT.RIF. 439.00



QUOTE TERRENO	458.99	461.03	461.15		460.75	460.59	461.03		460.63	460.56	460.51		453.27	453.27	452.77	453.17	453.27	453.21		453.27	453.27
DIST.PARZIALI TERRENO		3.06	1.20	10.50		2.00	2.00	10.50		0.74	0.46	14.36		0.50	0.50	3.27		9.73		0.68	0.68
QUOTE RILEVATO									459.96	459.93	459.83	460.50	460.44		455.44	455.44	453.18				
DIST.PARZIALI RILEVATO									0.74	2.51	1.50	7.50	2.00	3.39							

NUOVO SVINCOLO DI SALA CONSILINA
 PROGETTO PRELIMINARE

SOLUZIONE PREFERENZIALE

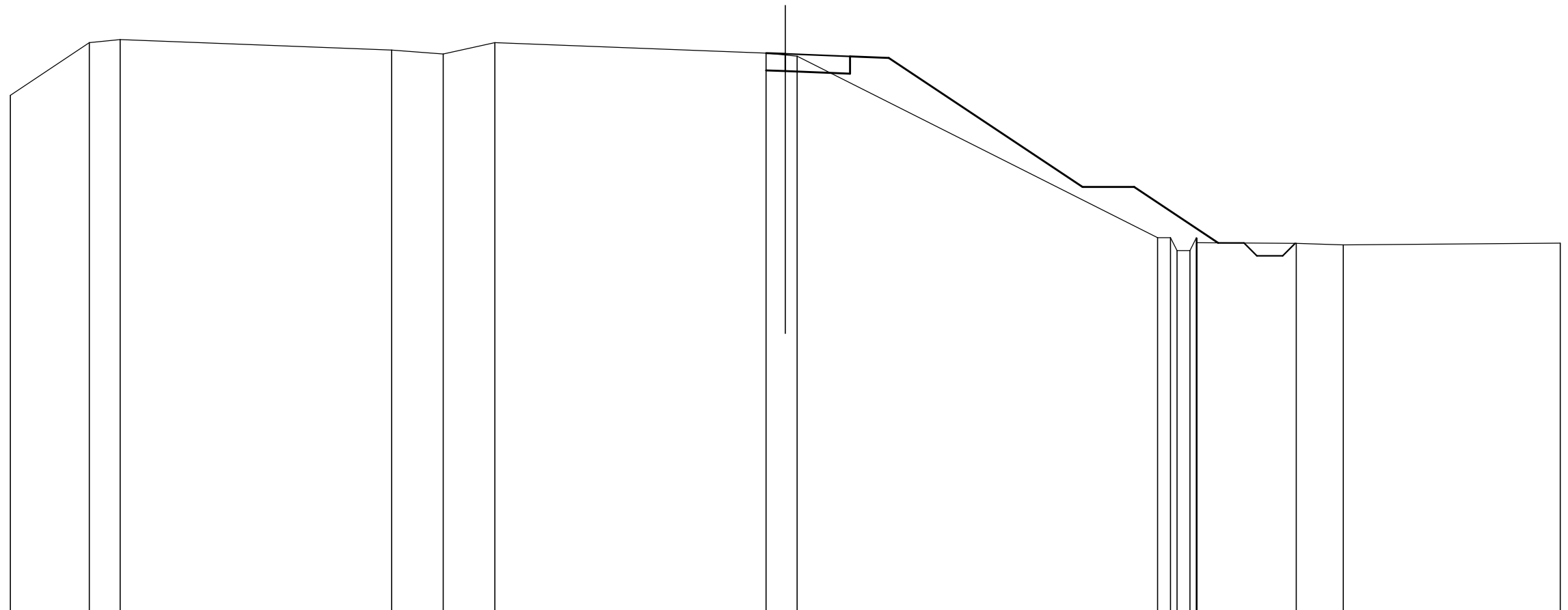
SEZIONI TRASVERSALI RAMPA C

SCAVI E BONIFICHE	
STERRO	1.146 mq
FOSSO	0.736 mq
RILEVATI	
RILEVATO	15.758 mq
SOVRASTRUTTURA STRADALE	
CASSONETTO (BANCHINA)	2.510 m
CASSONETTO	0.740 m

SEZIONE N. : 8
 QT. PROGETTO : 460.576
 DIST.PROG. : 175.000
 DIST.PREC. : 25.000
 DIST.SUCC. : 25.000

SCALA 1:200

QT.RIF. 439.00



QUOTE TERRENO	458.97	461.01	461.13		460.72	460.57	461.01		460.61	460.53	460.49		453.45	453.45	452.95	452.95	453.75	453.26	453.44	453.23	453.18		453.24
DIST.PARZIALI TERRENO		3.06	1.20	10.50		2.00	2.00	10.50		0.74	0.46	13.96		0.50	0.50	3.84				1.82		8.40	
QUOTE RILEVATO									459.93	459.91	459.81	460.48	460.42		455.42	455.42		453.25					
DIST.PARZIALI RILEVATO									0.74	2.51	1.50	7.50	2.00	3.25									

NUOVO SVINCOLO DI SALA CONSILINA
 PROGETTO PRELIMINARE

SOLUZIONE PREFERENZIALE

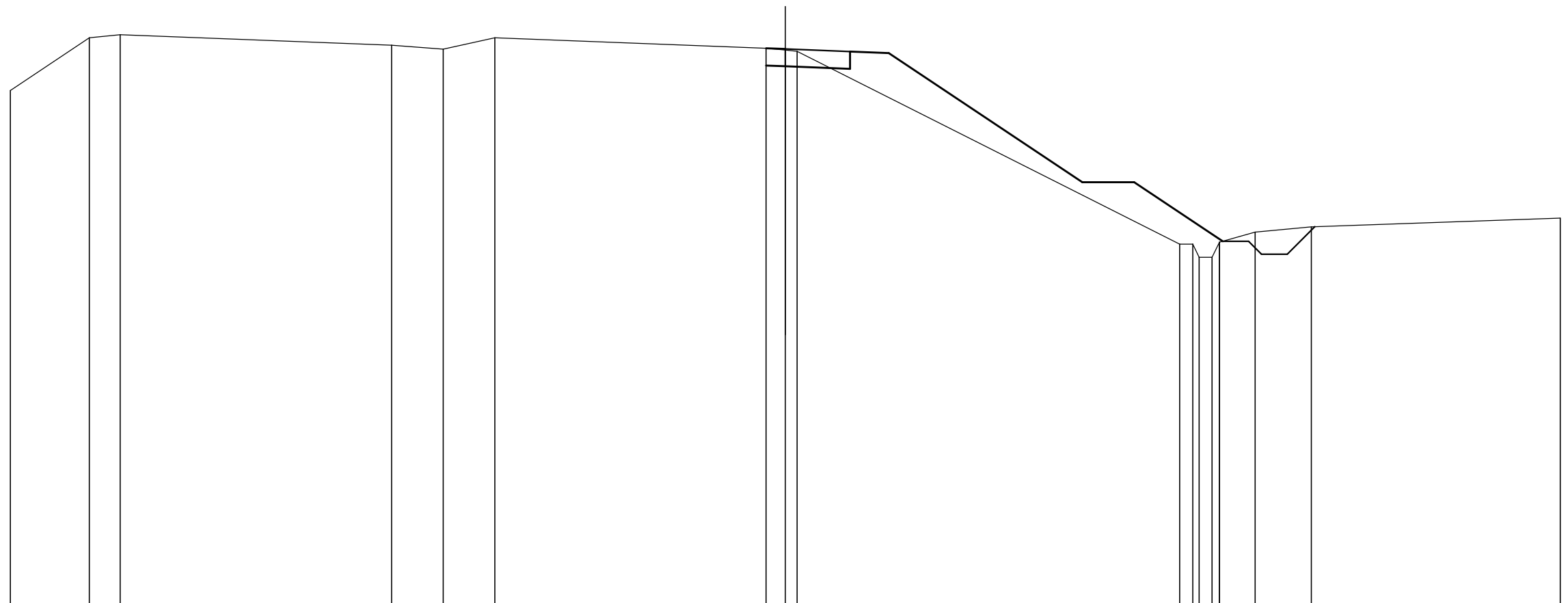
SEZIONI TRASVERSALI RAMPA C

SCAVI E BONIFICHE	
STERRO	1.153 mq
FOSSO	1.906 mq
RILEVATI	
RILEVATO	16.400 mq
SOVRASTRUTTURA STRADALE	
CASSONETTO (BANCHINA)	2.510 m
CASSONETTO	0.740 m

SEZIONE N. : 9
 QT. PROGETTO : 460.475
 DIST.PROG. : 200.000
 DIST.PREC. : 25.000
 DIST.SUCC. : 25.000

SCALA 1:200

QT.RIF. 439.00



QUOTE TERRENO	458.87	460.91	461.03		460.62	460.47	460.91		460.51	460.43	460.39		452.92	452.92	452.42	452.42	453.00	453.39	453.59		453.94	
DIST.PARZIALI TERRENO		3.06	1.20	10.50		2.00	2.00	10.50		0.74	0.46		14.81		0.50	0.50	1.38	2.18		9.63		
QUOTE RILEVATO									459.83	459.80		459.71	460.38	460.32		455.32	455.32		453.03			
DIST.PARZIALI RILEVATO									0.74	2.51	1.50	7.50	2.00	3.43								

NUOVO SVINCOLO DI SALA CONSILINA
 PROGETTO PRELIMINARE

SOLUZIONE PREFERENZIALE

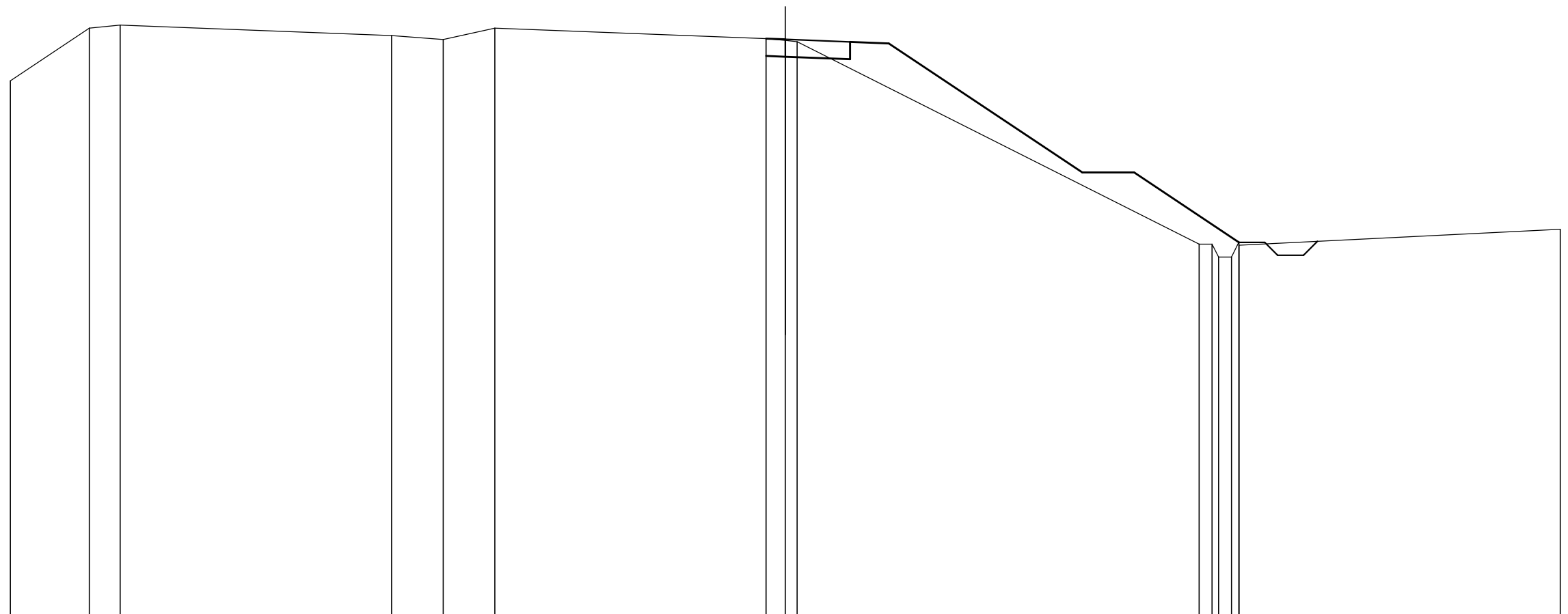
SEZIONI TRASVERSALI RAMPA C

SCAVI E BONIFICHE	
STERRO	1.153 mq
FOSSO	0.826 mq
RILEVATI	
RILEVATO	17.077 mq
SOVRASTRUTTURA STRADALE	
CASSONETTO (BANCHINA)	2.510 m
CASSONETTO	0.740 m

SEZIONE N. : 10
 QT. PROGETTO : 460.294
 DIST.PROG. : 225.000
 DIST.PREC. : 25.000
 DIST.SUCC. : 25.000

SCALA 1:200

QT.RIF. 438.00



QUOTE TERRENO	458.69	460.73	460.85		460.44	460.29	460.73		460.33	460.25	460.21		452.36	452.36	451.86	451.86	452.45	452.32		452.94	
DIST.PARZIALI TERRENO		3.06	1.20	10.50		2.00	2.00	10.50		0.74	0.46		15.56		0.50	0.50			12.44		
QUOTE RILEVATO									459.65	459.62		459.53	460.20	460.14			455.14	455.14		452.43	
DIST.PARZIALI RILEVATO									0.74	2.51	1.50	7.50	2.00	4.05							

NUOVO SVINCOLO DI SALA CONSILINA
 PROGETTO PRELIMINARE

SOLUZIONE PREFERENZIALE

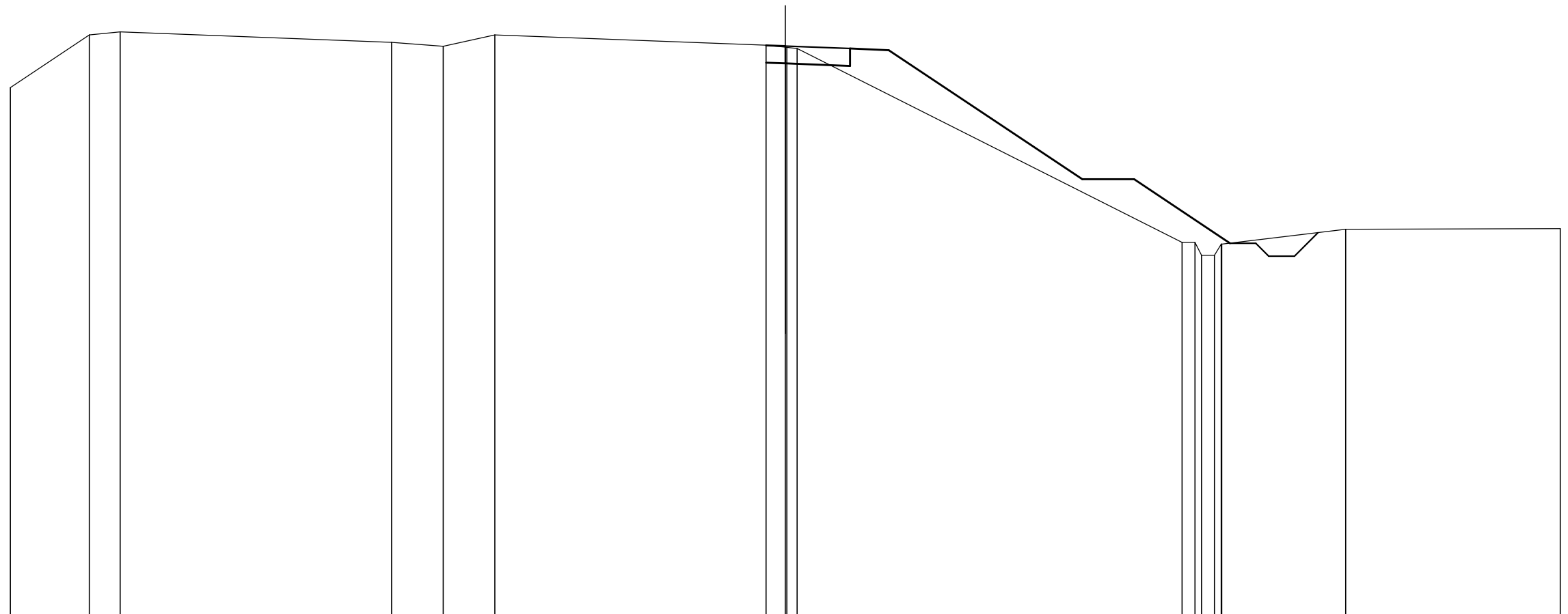
SEZIONI TRASVERSALI RAMPA C

SCAVI E BONIFICHE	
STERRO	1.154 mq
FOSSO	1.369 mq
RILEVATI	
RILEVATO	16.572 mq
SOVRASTRUTTURA STRADALE	
CASSONETTO (BANCHINA)	2.510 m
CASSONETTO	0.740 m

SEZIONE N. : 11
 QT. PROGETTO : 460.035
 DIST.PROG. : 250.000
 DIST.PREC. : 25.000
 DIST.SUCC. : 15.190

SCALA 1:200

QT.RIF. 438.00



QUOTE TERRENO	458.43	460.47	460.59	460.18	460.03	460.47	460.07	459.99	459.99	459.95	452.43	452.43	451.97	451.97	452.36	452.94	452.97
DIST.PARZIALI TERRENO	3.06	1.20	10.50	2.00	2.00	10.50	0.74	0.40	14.90	0.50	0.50	4.80	8.31				
QUOTE RILEVATO							459.39	459.36	459.27	459.94	459.88	454.88	454.88	452.40			
DIST.PARZIALI RILEVATO							0.74	2.51	1.50	7.50	2.00	3.71					

NUOVO SVINCOLO DI SALA CONSILINA
 PROGETTO PRELIMINARE

SOLUZIONE PREFERENZIALE

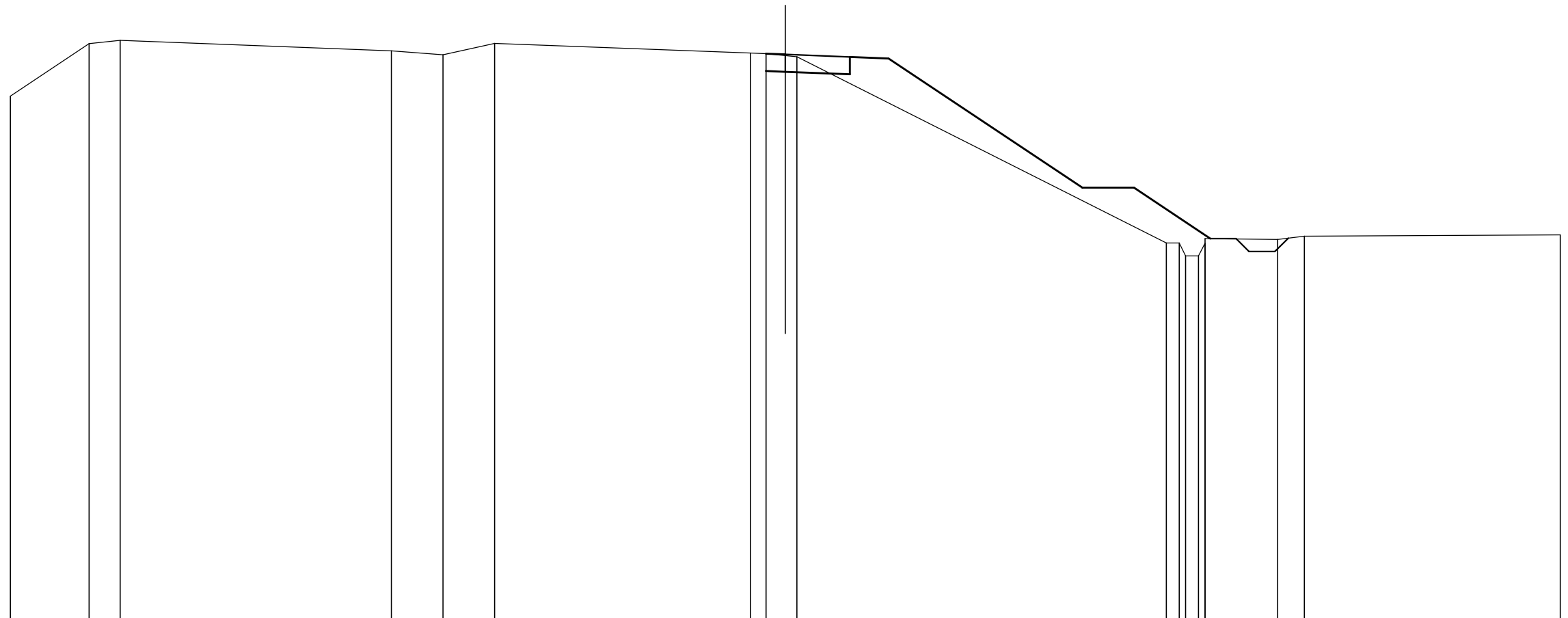
SEZIONI TRASVERSALI RAMPA C

SCAVI E BONIFICHE	
STERRO	1.131 mq
FOSSO	0.718 mq
RILEVATI	
RILEVATO	15.980 mq
SOVRASTRUTTURA STRADALE	
CASSONETTO (BANCHINA)	2.500 m
CASSONETTO	0.750 m

SEZIONE N. : 12
 QT. PROGETTO : 459.845
 DIST.PROG. : 265.190
 DIST.PREC. : 15.190
 DIST.SUCC. : 9.810

SCALA 1:200

QT.RIF. 438.00



QUOTE TERRENO	458.23	460.27	460.39		459.99	459.83	460.27		459.90	459.87	459.80	459.75		452.55	452.55	452.05	452.72	452.55	452.69	452.81		452.87
DIST.PARZIALI TERRENO		3.05	1.20	10.50		2.00	2.00	9.90	0.60	0.75	0.45		14.30	0.50	0.50		2.82	1.03		9.91		
QUOTE RILEVATO									459.20	459.18	459.08	459.75	459.69		454.69	454.69	452.72					
DIST.PARZIALI RILEVATO									0.75	2.50	1.50		7.50		2.00	2.96						

NUOVO SVINCOLO DI SALA CONSILINA
 PROGETTO PRELIMINARE

SOLUZIONE PREFERENZIALE

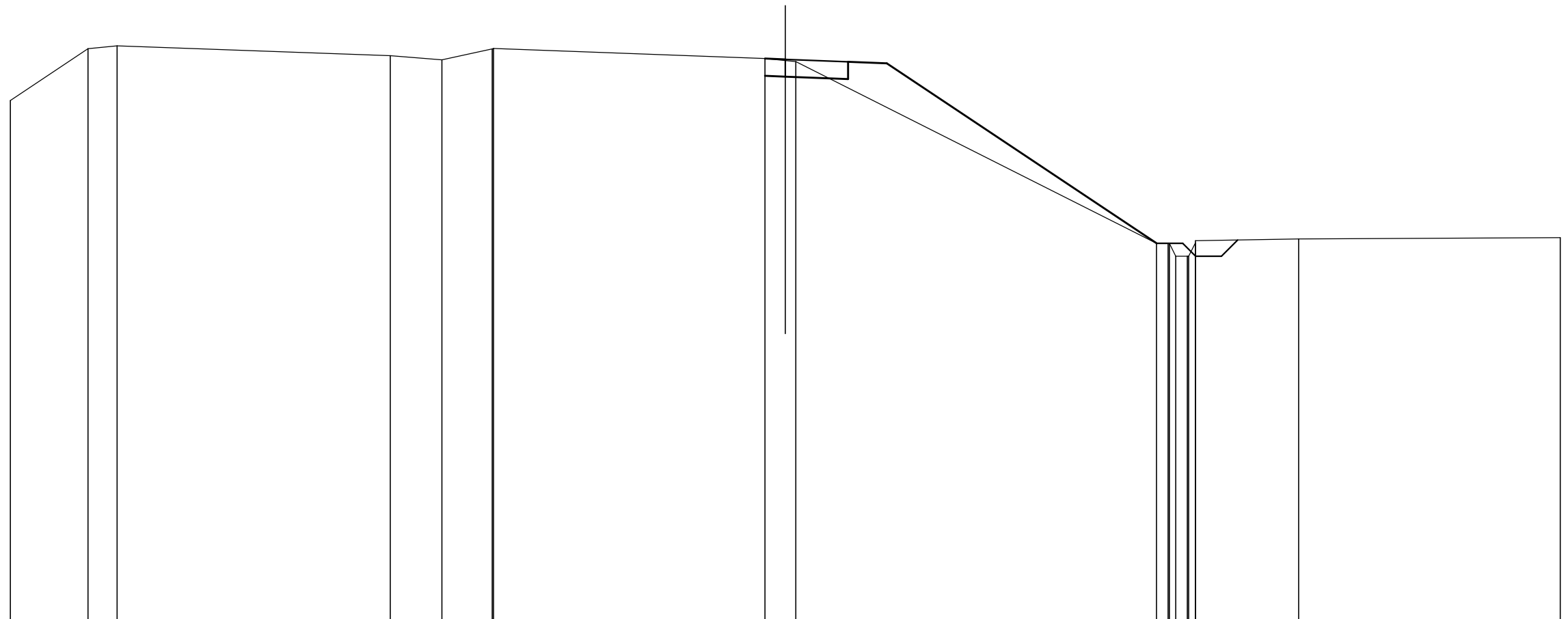
SEZIONI TRASVERSALI RAMPA C

SCAVI E BONIFICHE	
STERRO	1.148 mq
FOSSO	1.140 mq
RILEVATI	
RILEVATO	11.243 mq
SOVRASTRUTTURA STRADALE	
CASSONETTO (BANCHINA)	2.430 m
CASSONETTO	0.790 m

SEZIONE N. : 13
 QT. PROGETTO : 459.707
 DIST.PROG. : 275.000
 DIST.PREC. : 9.810
 DIST.SUCC. : 25.000

SCALA 1:200

QT.RIF. 438.00



QUOTE TERRENO	458.11	460.12	460.23		459.85	459.69	460.11 460.13		459.74	459.66 459.62		452.59	452.59 452.59 452.09 452.09 452.60 452.68	452.75	452.80
DIST.PARZIALI TERRENO		3.01	1.13	10.57		2.00	1.94	10.50		0.79 0.41		13.96	0.45 0.45	4.00	10.12
QUOTE RILEVATO									459.07	459.04	458.95 459.62	459.56	452.59		
DIST.PARZIALI RILEVATO									0.79	2.43	1.50	10.45			

NUOVO SVINCOLO DI SALA CONSILINA
 PROGETTO PRELIMINARE

SOLUZIONE PREFERENZIALE

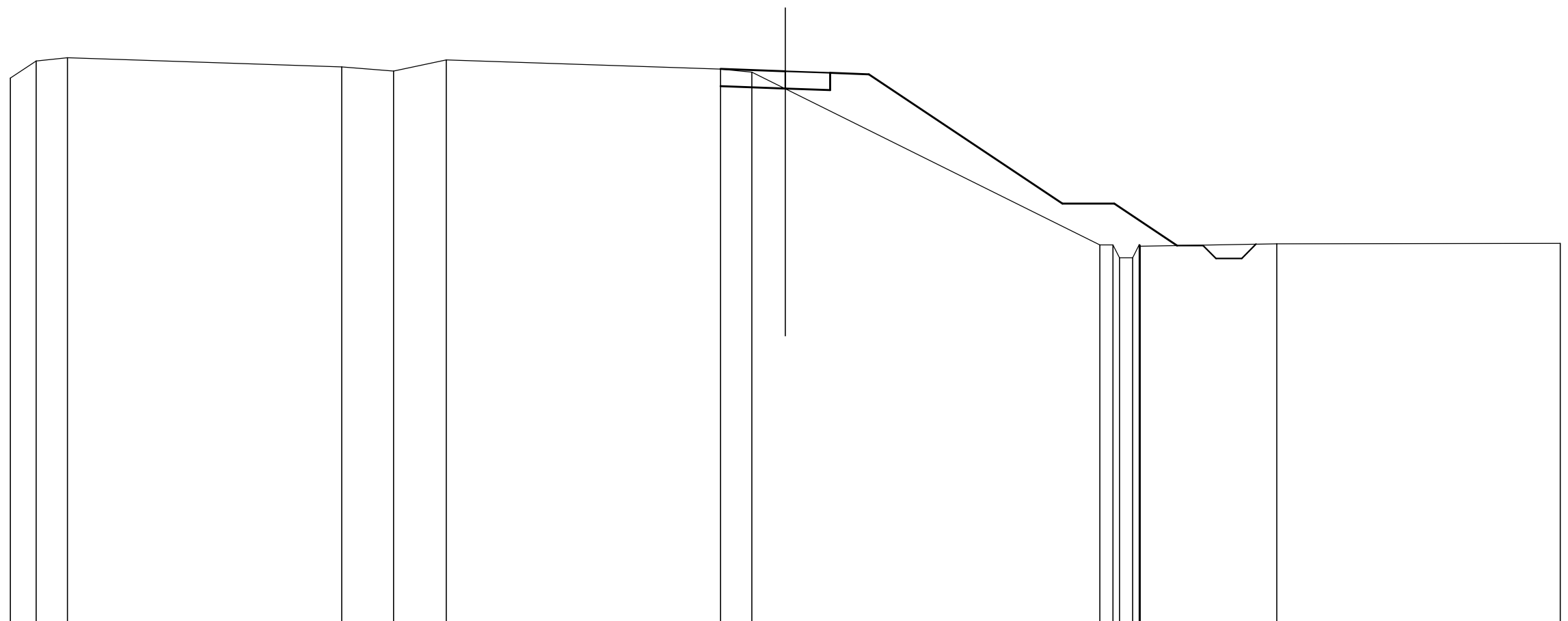
SEZIONI TRASVERSALI RAMPA C

SCAVI E BONIFICHE	
STERRO	1.147 mq
FOSSO	0.842 mq
RILEVATI	
RILEVATO	19.819 mq
SOVRASTRUTTURA STRADALE	
CASSONETTO (BANCHINA)	1.740 m
CASSONETTO	2.510 m

SEZIONE N. : 14
 QT. PROGETTO : 459.326
 DIST.PROG. : 300.000
 DIST.PREC. : 25.000
 DIST.SUCC. : 18.027

SCALA 1:200

QT.RIF. 438.00



QUOTE TERRENO	459.06	459.72	459.85		459.49	459.33	459.77		459.41	459.29	458.65		452.60	452.60	452.10	452.10	452.61	452.55	452.60		452.65		452.66
DIST.PARZIALI TERRENO	1.00	1.21		10.62		2.01	2.04		10.62		1.21	1.29		12.17		0.51	0.51		5.29			10.97	
QUOTE RILEVATO									458.75	458.66	458.59	459.26	459.20		454.20	454.20		452.58					
DIST.PARZIALI RILEVATO										2.51	1.74	1.50		7.50		2.00	2.44						

NUOVO SVINCOLO DI SALA CONSILINA
 PROGETTO PRELIMINARE

SOLUZIONE PREFERENZIALE

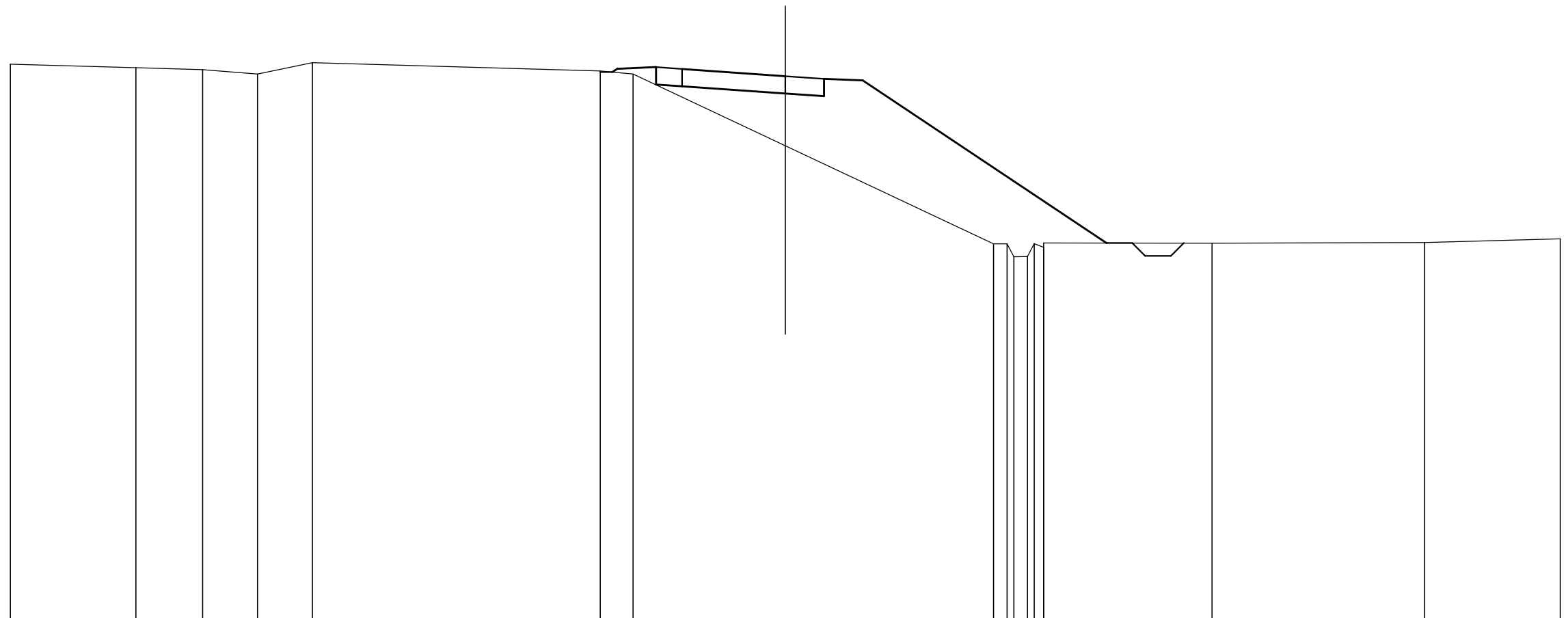
SEZIONI TRASVERSALI RAMPA C

SCAVI E BONIFICHE	
FOSSO	0.759 mq
RILEVATI	
RILEVATO	38.791 mq
SOVRASTRUTTURA STRADALE	
CASSONETTO (BANCHINA)	2.500 m
CASSONETTO	4.000 m

SEZIONE N. : 15
 QT. PROGETTO : 459.004
 DIST.PROG. : 318.027
 DIST.PREC. : 18.027
 DIST.SUCC. : 21.973

SCALA 1:200

QT.RIF. 438.00



QUOTE TERRENO	459.47	459.33	459.26	459.09	459.53	459.20	459.09	456.31	452.51	452.52	452.02	452.03	452.56	452.55	452.56	452.71
DIST.PARZIALI TERRENO	4.86	2.58	2.12	2.12	11.14	1.27	5.89	8.06	0.52	0.52	0.37	0.37	6.52	8.23	5.25	
QUOTE RILEVATO						459.16	459.29	459.35	458.68	458.61	458.33	458.23	458.90	458.84	452.55	
DIST.PARZIALI RILEVATO						1.50	1.00	4.00	1.50	1.50	9.43					

NUOVO SVINCOLO DI SALA CONSILINA
 PROGETTO PRELIMINARE

SOLUZIONE PREFERENZIALE

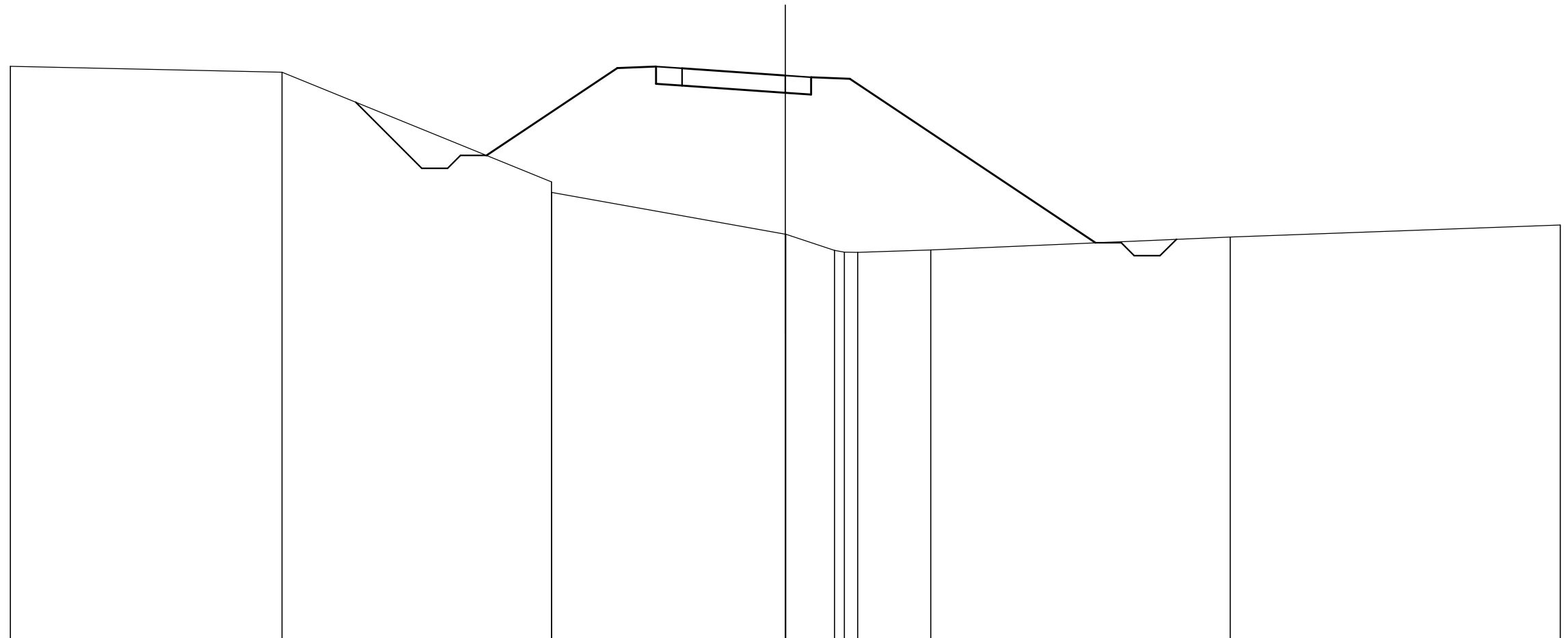
SEZIONI TRASVERSALI RAMPA C

SCAVI E BONIFICHE	
FOSSO	4.777 mq
RILEVATI	
RILEVATO	95.703 mq
SOVRASTRUTTURA STRADALE	
CASSONETTO (BANCHINA)	2.000 m
CASSONETTO	4.000 m

SEZIONE N. : 16
 QT. PROGETTO : 458.798
 DIST.PROG. : 340.000
 DIST.PREC. : 21.973
 DIST.SUCC. : 28.744

SCALA 1:200

QT.RIF. 437.00



QUOTE TERRENO	459.16	458.93	454.28 454.68	452.66 452.66	452.03 451.97 451.96	452.05	452.55	453.02
DIST.PARZIALI TERRENO	10.52	10.43	9.05	1.89	0.38 0.52	2.82	11.59	12.78
QUOTE RILEVATO			455.71	459.09 459.15 458.48 458.41	458.13 458.06 458.73	458.67	452.33	
DIST.PARZIALI RILEVATO			5.07	1.50 1.00	4.00 1.00 1.50	9.51		

NUOVO SVINCOLO DI SALA CONSILINA
 PROGETTO PRELIMINARE

SOLUZIONE PREFERENZIALE

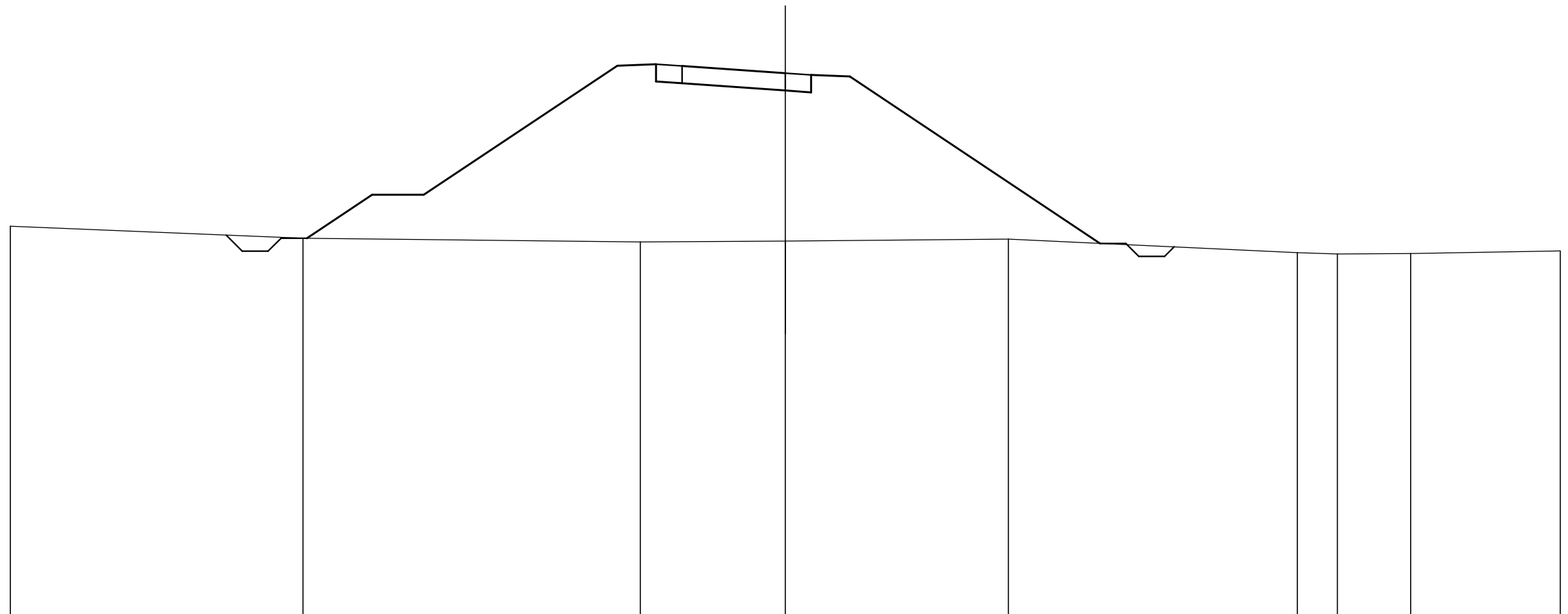
SEZIONI TRASVERSALI RAMPA C

SCAVI E BONIFICHE	
FOSSO	1.533 mq
RILEVATI	
RILEVATO	123.452 mq
SOVRASTRUTTURA STRADALE	
CASSONETTO (BANCHINA)	2.000 m
CASSONETTO	4.000 m

SEZIONE N. : 17
 QT. PROGETTO : 458.984
 DIST.PROG. : 368.744
 DIST.PREC. : 28.744
 DIST.SUCC. : 17.671

SCALA 1:200

QT.RIF. 438.00



QUOTE TERRENO	453.06		452.59			452.45		452.48		452.56		452.04	451.98	452.00		452.10
DIST.PARZIALI TERRENO		11.33		13.05		5.61		8.63		11.19		1.55	2.84	5.80		
QUOTE RILEVATO			452.59	454.27	454.27		459.27	459.33	458.66	458.59					452.39	
DIST.PARZIALI RILEVATO			2.52	2.00	7.50	1.50	1.00	4.00	1.00	1.50	9.69					

NUOVO SVINCOLO DI SALA CONSILINA
 PROGETTO PRELIMINARE

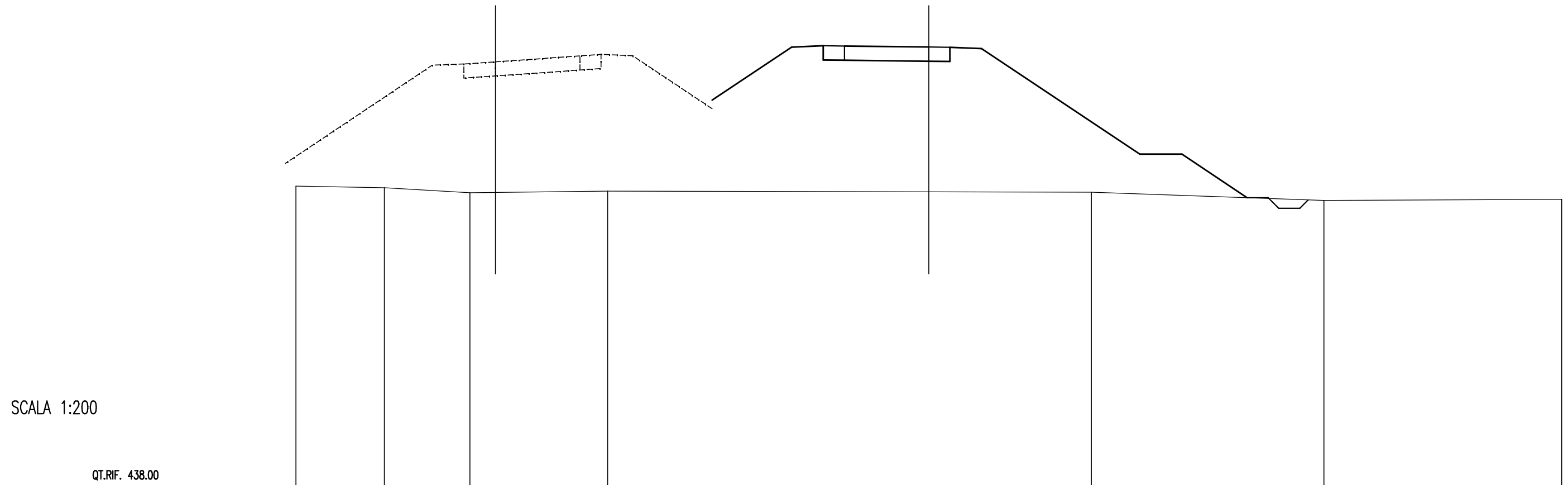
SOLUZIONE PREFERENZIALE

SEZIONI TRASVERSALI RAMPA C

SCAVI E BONIFICHE	
FOSSO	0.634 mq
RILEVATI	
RILEVATO	117.876 mq
SOVRASTRUTTURA STRADALE	
CASSONETTO (BANCHINA)	2.000 m
CASSONETTO	4.000 m

SEZIONE N. : 4
 QT. PROGETTO : 458.657
 DIST.PROG. : 50.000

SEZIONE N. : 18
 QT. PROGETTO : 459.355
 DIST.PROG. : 386.415
 DIST.PREC. : 17.671
 DIST.SUCC. : 21.808



SCALA 1:200

QT.RIF. 438.00

QUOTE TERRENO	452.77	452.70	452.45	452.54	452.50	452.48	452.09	452.15								
DIST.PARZIALI TERRENO	4.19	4.06	6.53	15.22	7.70	11.02	11.28									
QUOTE RILEVATO		458.49	458.55 457.88	457.99	458.27 458.34 459.01	458.95	456.43 456.84	459.35 459.41 458.74 458.73	458.68 458.67 459.34	459.28	454.28	454.28	452.22			
DIST.PARZIALI RILEVATO	9.56	1.50	1.50	4.00	1.00	1.50	3.77	3.77	1.50	1.00	4.00	1.00	1.50	7.50	2.00	3.09

NUOVO SVINCOLO DI SALA CONSILINA
 PROGETTO PRELIMINARE

SOLUZIONE PREFERENZIALE

SEZIONI TRASVERSALI RAMPA C

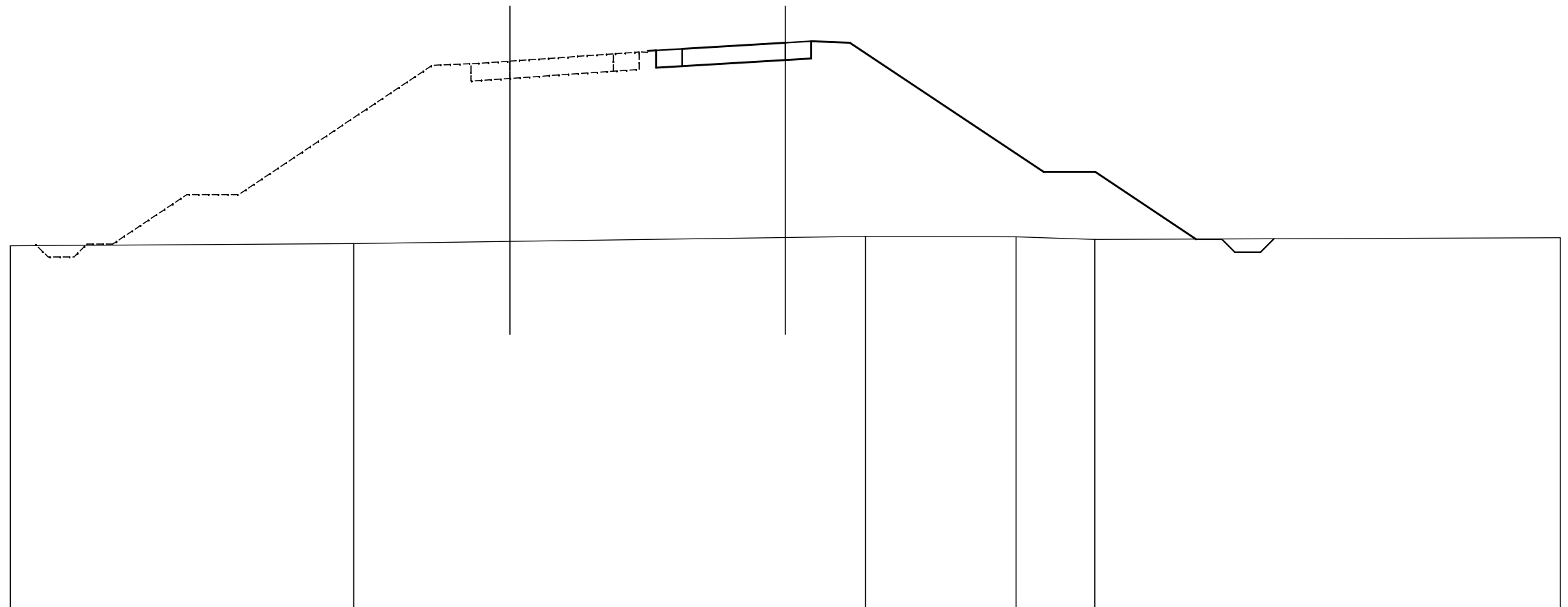
SCAVI E BONIFICHE	
FOSSO	0.768 mq
RILEVATI	
RILEVATO	102.301 mq
SOVRASTRUTTURA STRADALE	
CASSONETTO (BANCHINA)	2.000 m
CASSONETTO	4.000 m

SEZIONE N. : 3
 QT. PROGETTO : 459.165
 DIST.PROG. : 30.000

SEZIONE N. : 19
 QT. PROGETTO : 459.877
 DIST.PROG. : 408.223
 DIST.PREC. : 21.808
 DIST.SUCC. : 21.959

SCALA 1:200

QT.RIF. 438.00



QUOTE TERRENO	452.02			452.10					452.33	452.38		452.37	452.26		452.33															
DIST.PARZIALI TERRENO		13.29				16.71				3.10	5.83	3.05		18.02																
QUOTE RILEVATO		452.08	454.00	454.00		459.00	459.06	458.39	458.50		458.78	458.85	459.52	459.56	459.56	459.56	459.56	459.56	458.91	458.97		459.21	459.27	459.94	459.88		454.88	454.88		452.27
DIST.PARZIALI RILEVATO		2.87	2.00		7.50	1.50	1.51		4.00	1.00	0.33	0.33	1.00		4.00	1.00	1.50		7.50		2.00	3.90								

NUOVO SVINCOLO DI SALA CONSILINA
 PROGETTO PRELIMINARE

SOLUZIONE PREFERENZIALE

SEZIONI TRASVERSALI RAMPA C

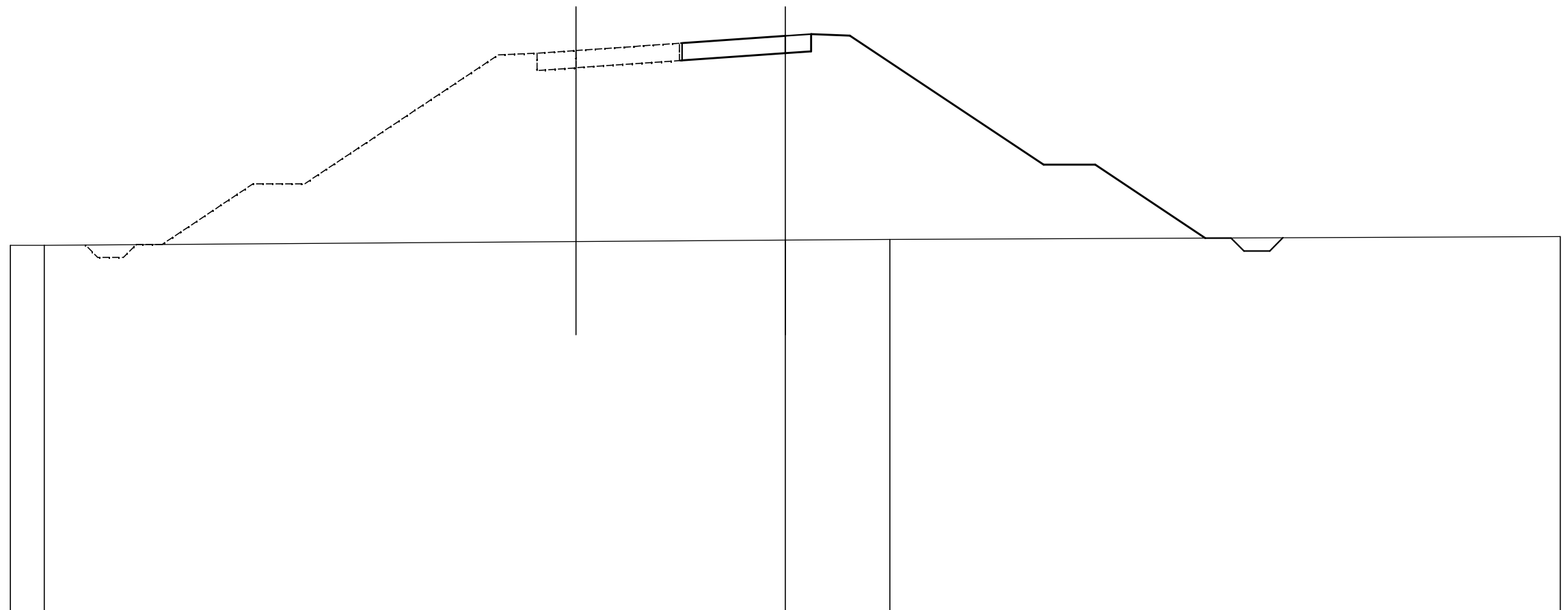
SCAVI E BONIFICHE	
FOSSO	0.770 mq
RILEVATI	
RILEVATO	100.020 mq
SOVRASTRUTTURA STRADALE	
CASSONETTO (BANCHINA)	1.050 m
CASSONETTO	4.000 m

SEZIONE N. : 2
 QT. PROGETTO : 459.705
 DIST.PROG. : 10.000

SEZIONE N. : 20
 QT. PROGETTO : 460.273
 DIST.PROG. : 430.182
 DIST.PREC. : 21.959
 DIST.SUCC. : 11.203

SCALA 1:200

QT.RIF. 438.00



QUOTE TERRENO	452.16	452.16								452.36	452.39							452.50			
DIST.PARZIALI TERRENO	1.31				28.69					4.04								25.96			
QUOTE RILEVATO			452.20	454.54	454.54		459.54	459.60	458.95	459.04	459.32	459.32	459.32	459.60	459.67	460.34	460.28		455.28	455.28	452.44
DIST.PARZIALI RILEVATO				3.51	2.00	7.50	1.50	1.51	4.00		4.00	1.00	1.50	7.50	2.00	4.26					

NUOVO SVINCOLO DI SALA CONSILINA
 PROGETTO PRELIMINARE

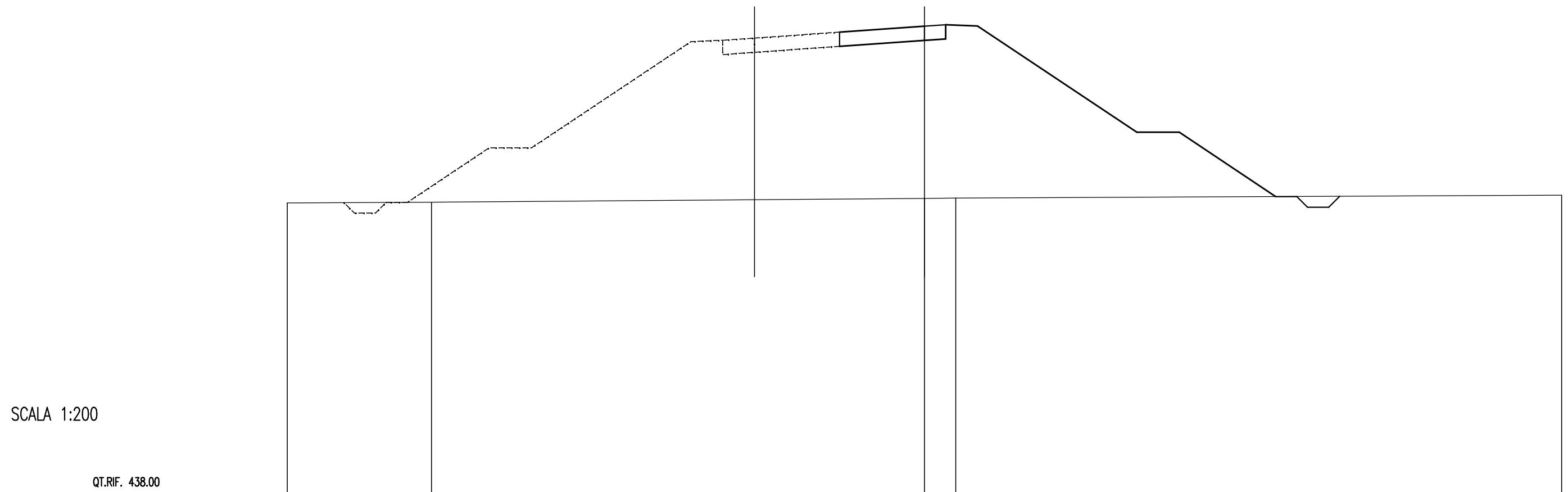
SOLUZIONE PREFERENZIALE

SEZIONI TRASVERSALI RAMPA C

SCAVI E BONIFICHE	
FOSSO	0.765 mq
RILEVATI	
RILEVATO	103.656 mq
SOVRASTRUTTURA STRADALE	
CASSONETTO (BANCHINA)	1.000 m
CASSONETTO	4.000 m

SEZIONE N. : 1
 QT. PROGETTO : 459.975
 DIST.PROG. : 0.000

SEZIONE N. : 21
 QT. PROGETTO : 460.535
 DIST.PROG. : 441.385
 DIST.PREC. : 11.203



SCALA 1:200

QT.RIF. 438.00

QUOTE TERRENO	452.22	452.25							452.43	452.45							452.59		
DIST.PARZIALI TERRENO		6.79					23.21			1.47							28.53		
QUOTE RILEVATO		452.25	454.81	454.81			459.81	459.87	459.20	459.31	459.59		459.86	459.93	460.60	460.54	455.54	455.54	452.52
DIST.PARZIALI RILEVATO			3.84	2.00		7.50	1.50	1.50	4.00	4.00	1.00	1.50	7.50	2.00	4.54				

NUOVO SVINCOLO DI SALA CONSILINA
 PROGETTO PRELIMINARE

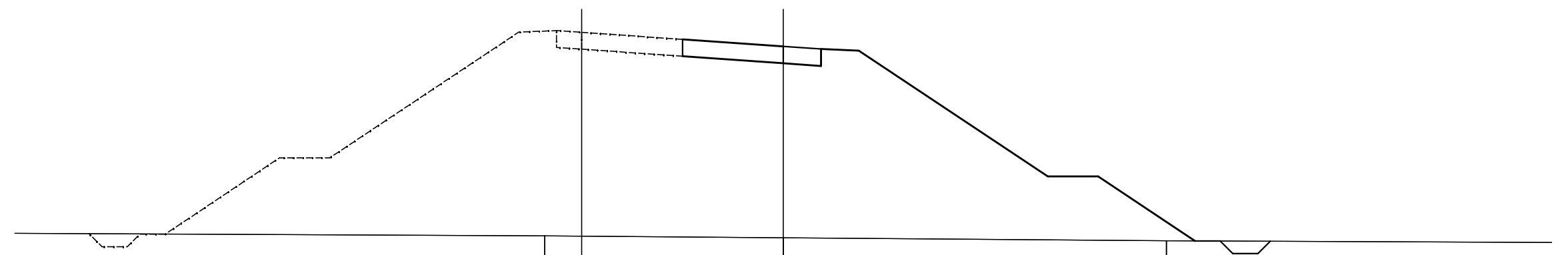
SOLUZIONE PREFERENZIALE

SEZIONI TRASVERSALI RAMPA C

SCAVI E BONIFICHE	
FOSSO	1.472 mq
RILEVATI	
RILEVATO	194.442 mq
SOVRASTRUTTURA STRADALE	
CASSONETTO (BANCHINA)	1.500 m
CASSONETTO	4.000 m

SEZIONE N. : 21
 QT. PROGETTO : 460.535
 DIST.PROG. : 441.385

SEZIONE N. : 1
 QT. PROGETTO : 459.975
 DIST.PROG. : 0.000
 DIST.SUCC. : 10.000



SCALA 1:200

QT.RIF. 438.00

QUOTE TERRENO					452.45		452.37			452.25						
DIST.PARZIALI TERRENO	30.53					9.47			15.21				24.79			
QUOTE RILEVATO	452.52	455.54	455.54		460.54	460.60	459.93	459.86	459.58	459.31	459.20	459.87	459.81	454.81	454.81	452.25
DIST.PARZIALI RILEVATO	4.54	2.00		7.50	1.50	1.00	4.00		4.00	1.50	1.50		7.50	2.00	3.84	

NUOVO SVINCOLO DI SALA CONSILINA
 PROGETTO PRELIMINARE

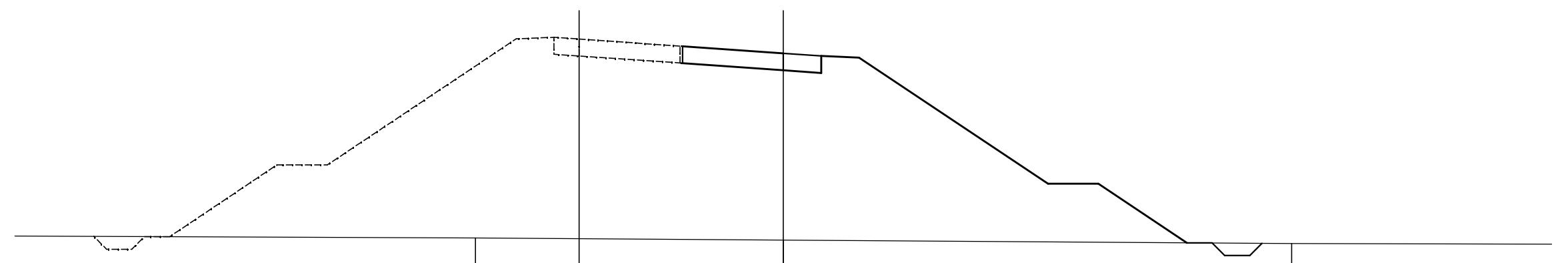
SOLUZIONE PREFERENZIALE

SEZIONI TRASVERSALI RAMPA D

SCAVI E BONIFICHE	
FOSSO	0.730 mq
RILEVATI	
RILEVATO	93.338 mq
SOVRASTRUTTURA STRADALE	
CASSONETTO (BANCHINA)	1.560 m
CASSONETTO	4.000 m

SEZIONE N. : 20
 QT. PROGETTO : 460.273
 DIST.PROG. : 430.182

SEZIONE N. : 2
 QT. PROGETTO : 459.705
 DIST.PROG. : 10.000
 DIST.PREC. : 10.000
 DIST.SUCC. : 20.000



SCALA 1:200

QT.RIF. 438.00

QUOTE TERRENO				452.39		452.31				452.17											
DIST.PARZIALI TERRENO	27.79				12.21				20.18				19.82								
QUOTE RILEVATO		452.44	455.28	455.28		460.28	460.34	459.67	459.60		459.32	459.32	459.32	459.04	458.93	459.60	459.54		454.54	454.54	452.20
DIST.PARZIALI RILEVATO		4.26	2.00	7.50	1.50	1.00	4.00		4.00	1.51	1.50	7.50	2.00	3.51							

NUOVO SVINCOLO DI SALA CONSILINA
 PROGETTO PRELIMINARE

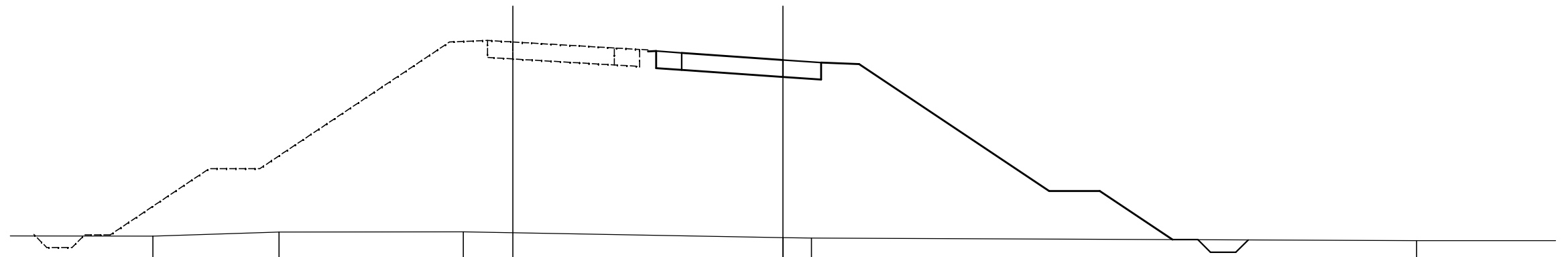
SOLUZIONE PREFERENZIALE

SEZIONI TRASVERSALI RAMPA D

SCAVI E BONIFICHE	
FOSSO	0.745 mq
RILEVATI	
RILEVATO	93.895 mq
SOVRASTRUTTURA STRADALE	
CASSONETTO (BANCHINA)	2.510 m
CASSONETTO	4.000 m

SEZIONE N. : 19
 QT. PROGETTO : 459.877
 DIST.PROG. : 408.223

SEZIONE N. : 3
 QT. PROGETTO : 459.165
 DIST.PROG. : 30.000
 DIST.PREC. : 20.000
 DIST.SUCC. : 20.000



SCALA 1:200

QT.RIF. 438.00

QUOTE TERRENO		452.22	452.38	452.39		452.17	452.15								452.04														
DIST.PARZIALI TERRENO			4.98	7.28		12.61	1.12			23.89																			
QUOTE RILEVATO		452.27	454.88	454.88		459.88	459.94	459.27	459.21		458.97	458.91	459.58	459.50	459.26	459.26	459.26	458.63	458.78		458.50	458.39	459.06	459.00		454.00	454.00	452.08	
DIST.PARZIALI RILEVATO			3.90	2.00		7.50	1.50	1.00	4.00		1.00	0.33	0.33	1.00	4.00		1.51	1.50		7.50		2.00	2.87						

NUOVO SVINCOLO DI SALA CONSILINA
 PROGETTO PRELIMINARE

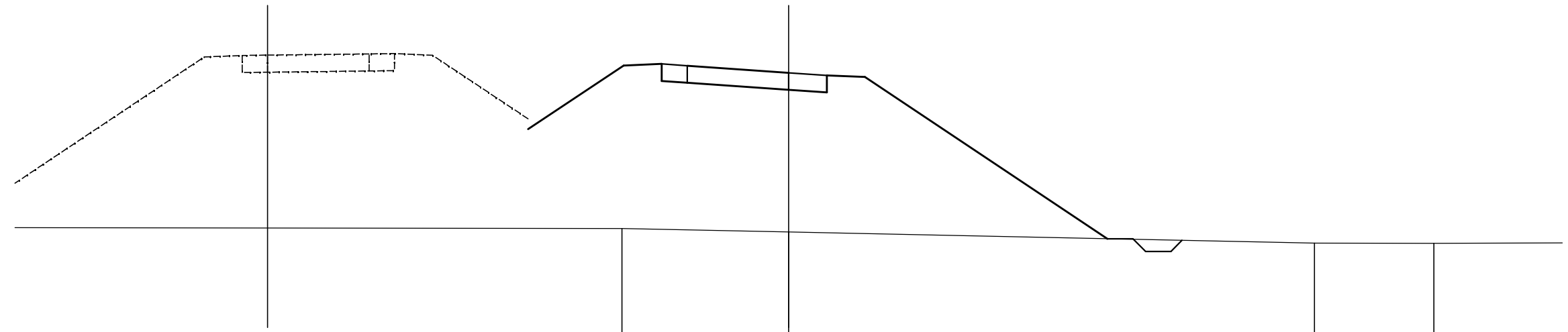
SOLUZIONE PREFERENZIALE

SEZIONI TRASVERSALI RAMPA D

SCAVI E BONIFICHE	
FOSSO	0.677 mq
RILEVATI	
RILEVATO	105.040 mq
SOVRASTRUTTURA STRADALE	
CASSONETTO (BANCHINA)	2.500 m
CASSONETTO	4.000 m

SEZIONE N. : 18
 QT. PROGETTO : 459.355
 DIST.PROG. : 386.415

SEZIONE N. : 4
 QT. PROGETTO : 458.657
 DIST.PROG. : 50.000
 DIST.PREC. : 20.000
 DIST.SUCC. : 25.000



SCALA 1:200

QT.RIF. 438.00

QUOTE TERRENO								452.52		452.38					451.94		451.93			
DIST.PARZIALI TERRENO		24.47								6.57		20.73				4.70	10.87			
QUOTE RILEVATO	454.28	459.28	459.34	458.67	458.68	458.73	458.74	459.41	459.35	456.84	456.43	458.95	459.01	458.34	458.27	457.99	457.88	458.55	458.49	452.11
DIST.PARZIALI RILEVATO	7.50	1.50	1.00	4.00	1.00	1.50	3.77	3.77	1.50	1.00	4.00	1.50	1.50	9.56						

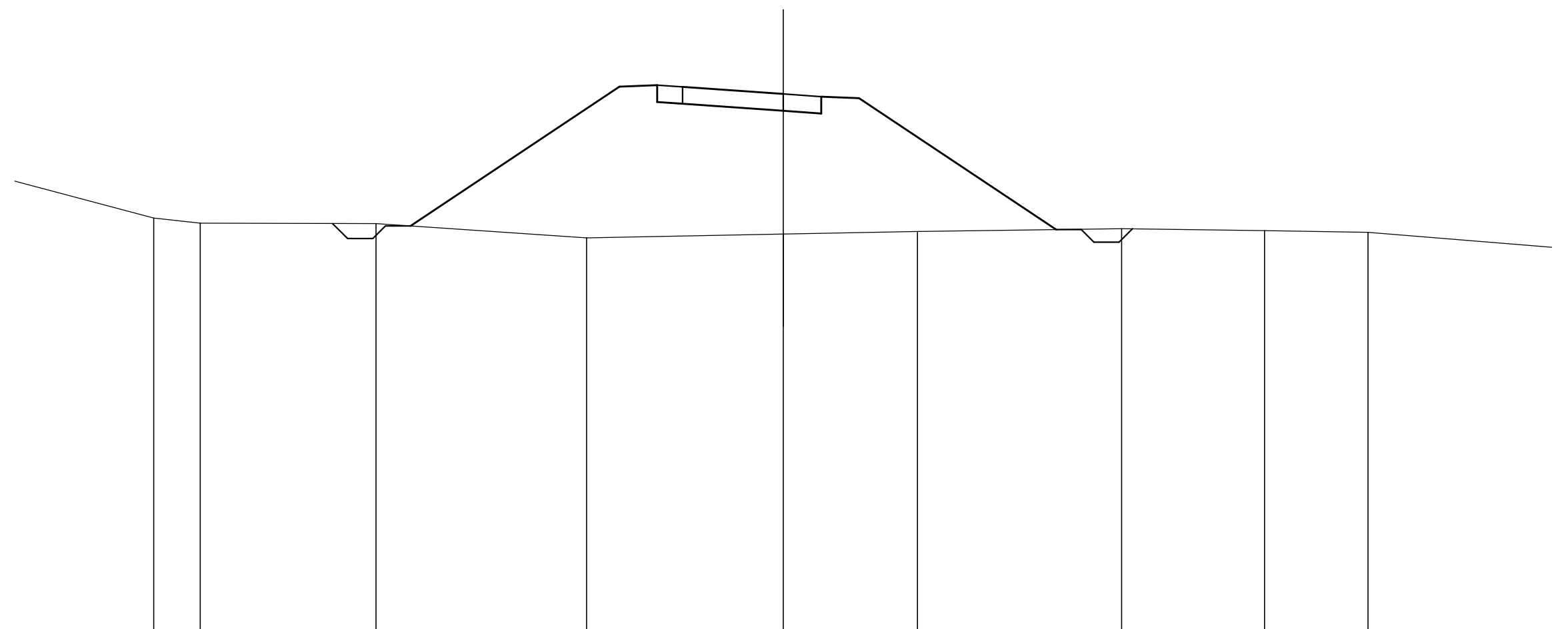
NUOVO SVINCOLO DI SALA CONSILINA
 PROGETTO PRELIMINARE

SOLUZIONE PREFERENZIALE

SEZIONI TRASVERSALI RAMPA D

SCAVI E BONIFICHE	
FOSSO	1.776 mq
RILEVATI	
RILEVATO	95.987 mq
SOVRASTRUTTURA STRADALE	
CASSONETTO (BANCHINA)	2.510 m
CASSONETTO	4.000 m

SEZIONE N. : 5
 QT. PROGETTO : 458.279
 DIST.PROG. : 75.000
 DIST.PREC. : 25.000
 DIST.SUCC. : 14.952



SCALA 1:200

QT.RIF. 437.00

QUOTE TERRENO	453.36	453.15	453.13	452.56	452.72	452.82	452.93	452.85	452.79			
DIST.PARZIALI TERRENO	1.84	6.98	8.35	7.81	5.32	8.11	5.67	4.11	8.82			
QUOTE RILEVATO			453.04	458.57	458.63	457.96	457.89	457.61	457.50	458.17	458.11	452.90
DIST.PARZIALI RILEVATO			8.29	1.50	1.00	4.00	1.51	1.50	7.82			

NUOVO SVINCOLO DI SALA CONSILINA
 PROGETTO PRELIMINARE

SOLUZIONE PREFERENZIALE

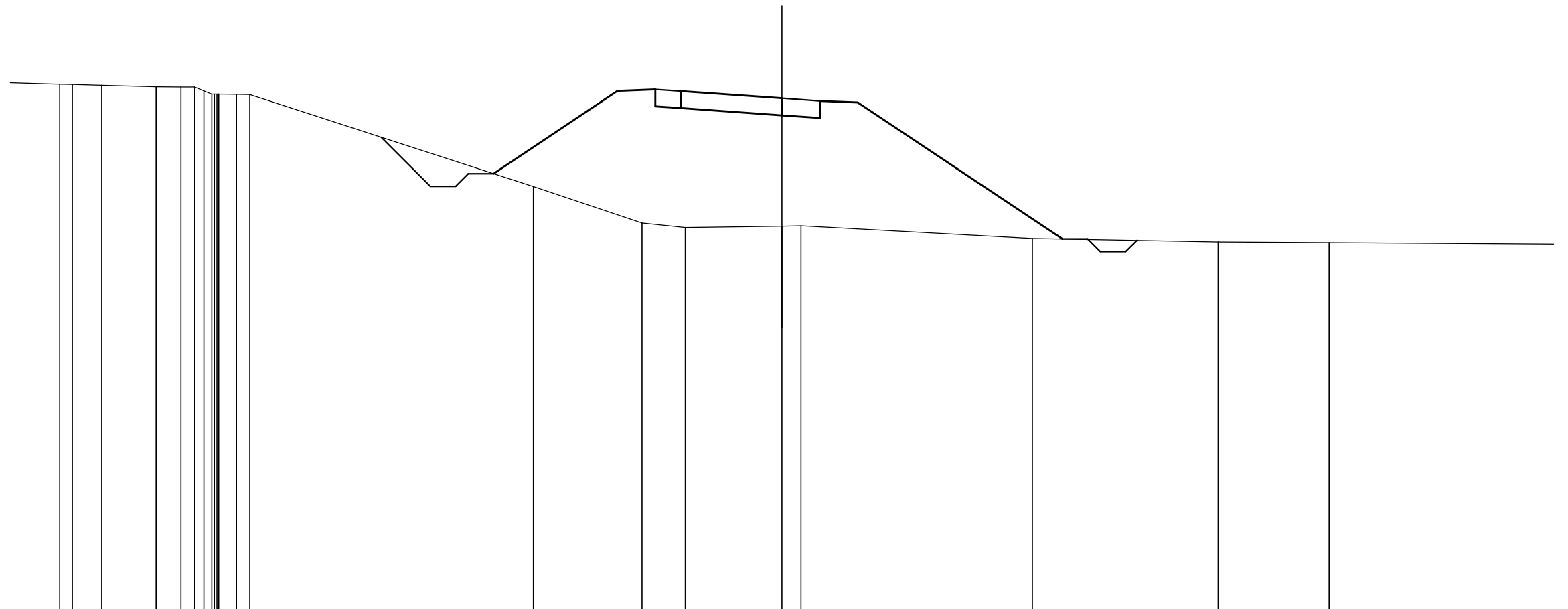
SEZIONI TRASVERSALI RAMPA D

SCAVI E BONIFICHE	
FOSSO	3.594 mq
RILEVATI	
RILEVATO	76.777 mq
SOVRASTRUTTURA STRADALE	
CASSONETTO (BANCHINA)	2.500 m
CASSONETTO	4.000 m

SEZIONE N. : 6
 QT. PROGETTO : 458.203
 DIST.PROG. : 89.952
 DIST.PREC. : 14.952
 DIST.SUCC. : 36.000

SCALA 1:200

QT.RIF. 438.00



QUOTE TERRENO	458.76	458.74	458.71	458.65	458.65	458.65	458.50	458.37	458.37	458.37	458.37	458.36	458.35	454.72	453.28	453.10	453.15	453.16	452.67	452.54	452.51	
DIST.PARZIALI TERRENO	2.52	0.50	1.16	2.15	0.98	0.54	0.37	0.70	0.53	11.20	4.29	1.71	3.82	0.75	9.14	7.34	4.38	10.83				
QUOTE RILEVATO										455.23	458.49	458.55	457.88	457.81	457.53	457.43	458.10	458.04	452.65			
DIST.PARZIALI RILEVATO										4.89	1.50	1.00	4.00	1.50	1.50	8.08						

NUOVO SVINCOLO DI SALA CONSILINA
 PROGETTO PRELIMINARE

SOLUZIONE PREFERENZIALE

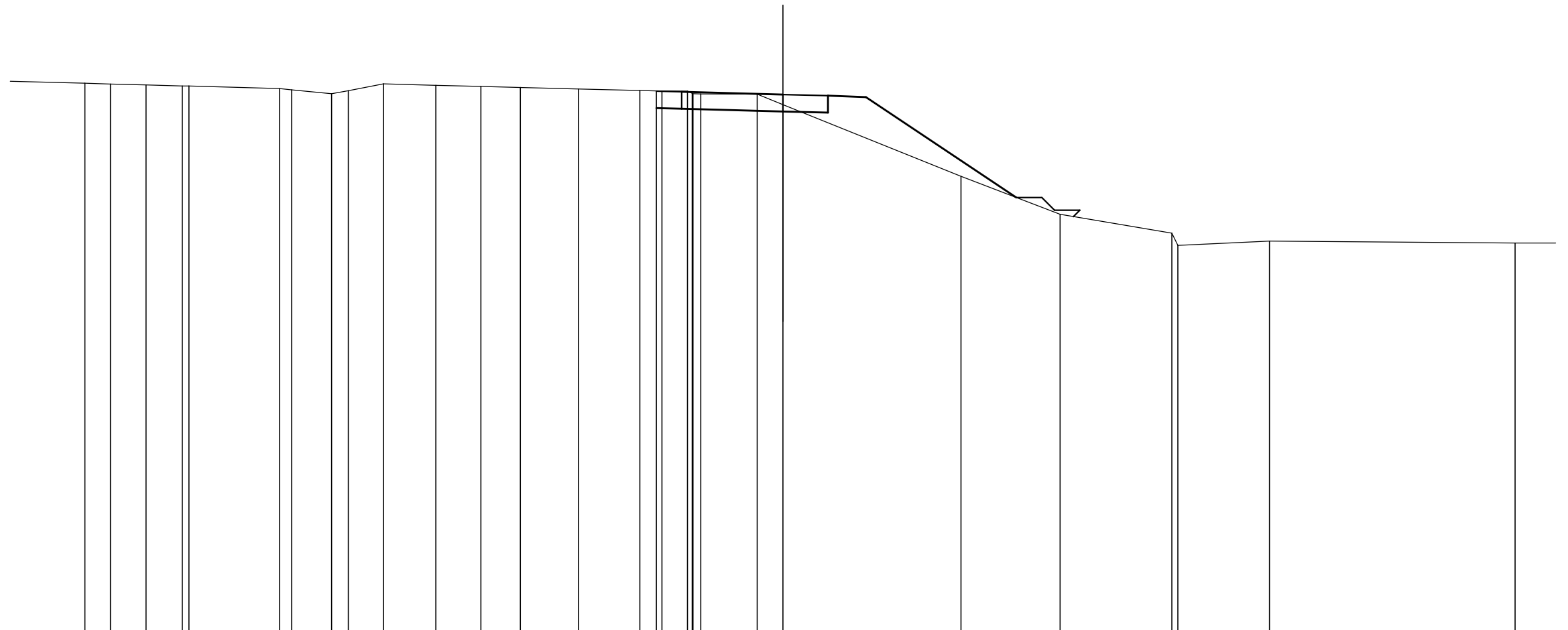
SEZIONI TRASVERSALI RAMPA D

SCAVI E BONIFICHE	
STERRO	3.141 mq
FOSSO	0.480 mq
RILEVATI	
RILEVATO	7.125 mq
SOVRASTRUTTURA STRADALE	
CASSONETTO (BANCHINA)	2.770 m
CASSONETTO	4.000 m

SEZIONE N. : 7
 QT. PROGETTO : 458.175
 DIST.PROG. : 125.953
 DIST.PREC. : 36.000
 DIST.SUCC. : 24.047

SCALA 1:200

QT.RIF. 437.00



QUOTE TERRENO	458.59 458.70 458.70 458.70	458.62	458.59	458.55	458.51 458.51	458.41 458.36	458.20	458.33	458.60	458.54	458.49	458.45	458.39	458.33	458.31 458.31	458.31 458.22 458.20 458.21 458.20	458.18	457.77	454.94	453.45	452.70 452.22	452.39	452.32	
DIST.PARZIALI TERRENO	2.97	1.01	1.41	1.43	3.58	0.48	1.57	0.66	1.39	2.07	1.78	1.55	2.30	2.43	0.66	1.01	2.22	1.02	7.03	3.91	4.41	3.62	9.69	1.76
QUOTE RILEVATO															457.63	457.61		457.50	457.46 458.13	458.07	454.11			
DIST.PARZIALI RILEVATO															1.00	4.00	1.77	1.50	5.94					

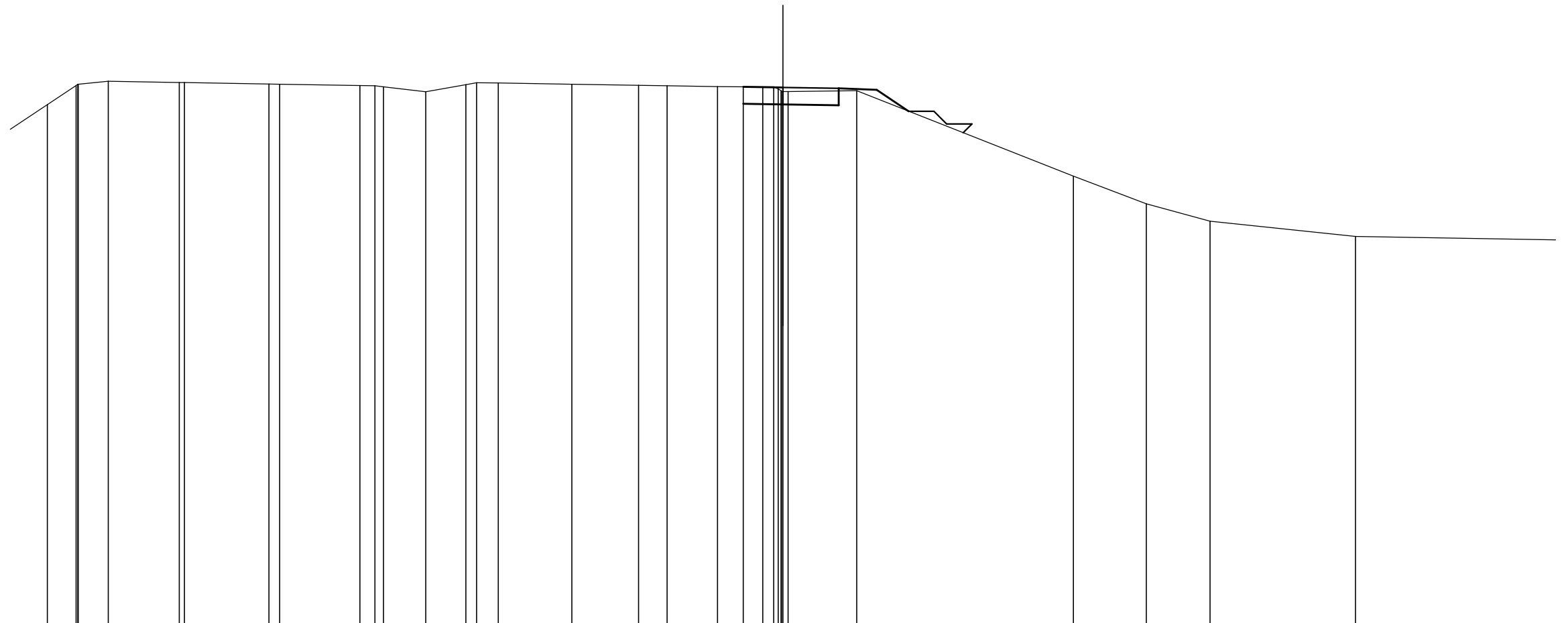
NUOVO SVINCOLO DI SALA CONSILINA
 PROGETTO PRELIMINARE

SOLUZIONE PREFERENZIALE

SEZIONI TRASVERSALI RAMPA D

SCAVI E BONIFICHE	
STERRO	2.207 mq
FOSSO	0.531 mq
RILEVATI	
RILEVATO	0.444 mq
SOVRASTRUTTURA STRADALE	
CASSONETTO (BANCHINA)	2.200 m
CASSONETTO	1.570 m

SEZIONE N. : 8
 QT. PROGETTO : 458.164
 DIST.PROG. : 150.000
 DIST.PREC. : 24.047
 DIST.SUCC. : 38.111



SCALA 1:200

QT.RIF. 437.00

QUOTE TERRENO	457.49	458.24	458.20	458.29	458.30	458.29	458.24	458.23	458.19	458.28	458.35	458.34	458.29	458.24	458.23	458.20	458.19	458.19	458.10	458.04	458.00	458.00	458.00	458.03	454.66	453.57	452.89	452.28
DIST.PARZIALI TERRENO	1.13	1.18	2.81	3.34	0.42	3.17	0.99	0.34	1.66	1.58	0.42	0.86	2.90	2.64	1.12	1.99	1.02	0.77	0.43	2.71	8.55	2.88	2.52	5.74	8.41			
QUOTE RILEVATO																	457.52	457.49	457.46	458.13	458.07	457.23						
DIST.PARZIALI RILEVATO																	1.57	2.20	1.50	1.26								

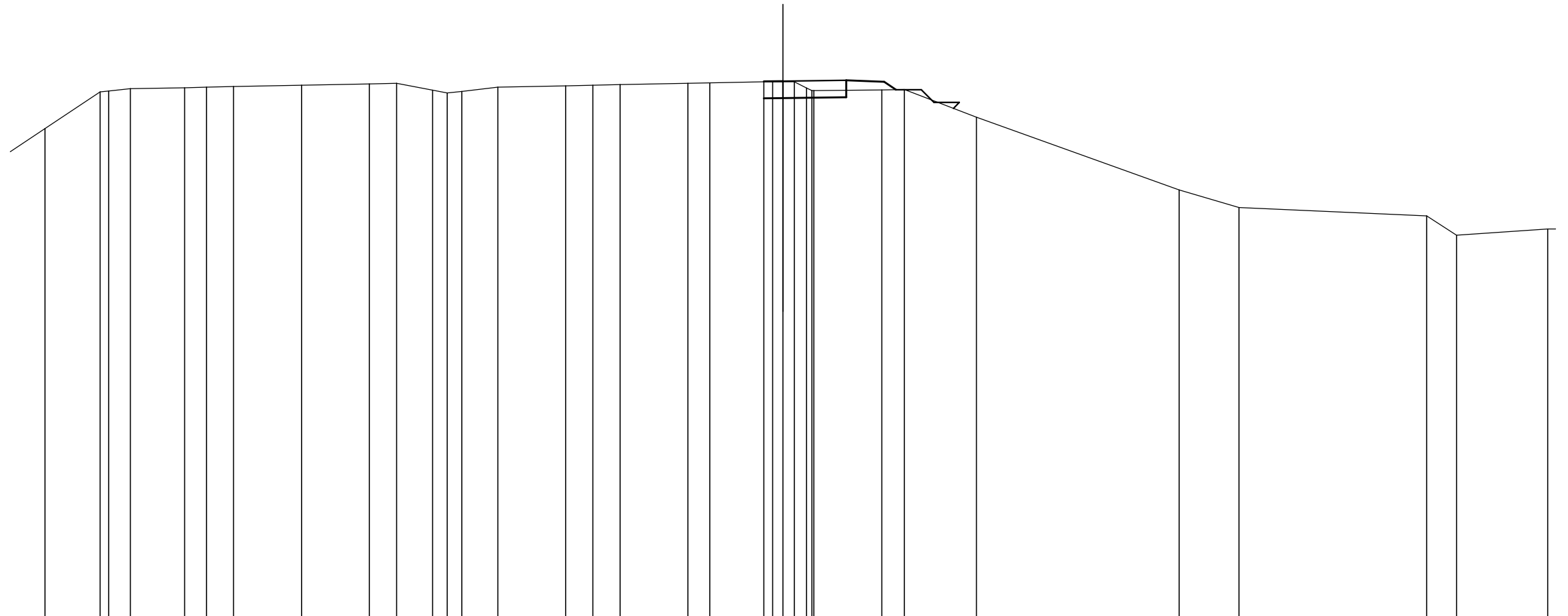
NUOVO SVINCOLO DI SALA CONSILINA
 PROGETTO PRELIMINARE

SOLUZIONE PREFERENZIALE

SEZIONI TRASVERSALI RAMPA D

SCAVI E BONIFICHE	
STERRO	1.470 mq
FOSSO	0.249 mq
RILEVATI	
RILEVATO	0.596 mq
SOVRASTRUTTURA STRADALE	
CASSONETTO (BANCHINA)	2.500 m
CASSONETTO	0.750 m

SEZIONE N. : 9
 QT. PROGETTO : 458.145
 DIST.PROG. : 188.111
 DIST.PREC. : 38.111
 DIST.SUCC. : 36.889



SCALA 1:200

QT.RIF. 437.00

QUOTE TERRENO	456.28	457.73	457.76	457.85	457.89	457.91	457.93	457.98	458.03	458.06	457.79	457.68	457.74	457.91	457.96	457.98	458.01	458.06	458.08	458.12	458.12	458.12	457.88	457.77	457.80	457.81	456.73	453.85	453.16	452.83	452.06	452.31
DIST.PARZIALI TERRENO	2.17	0.34	0.86	2.14	0.86	1.07	2.68	2.68	1.07	1.43	0.57	0.57	1.43	2.67	1.08	1.08	2.67	0.86	2.14	0.25	0.41	0.45	0.48	2.68	0.89	2.85	7.99	2.37	7.41	1.17	3.60	
QUOTE RILEVATO																				457.47	457.47	457.51	458.18	458.12	457.81							
DIST.PARZIALI RILEVATO																				0.75	2.50	1.50	0.46									

NUOVO SVINCOLO DI SALA CONSILINA
 PROGETTO PRELIMINARE

SOLUZIONE PREFERENZIALE

SEZIONI TRASVERSALI RAMPA D

SCAVI E BONIFICHE	
STERRO	1.519 mq
FOSSO	0.228 mq
RILEVATI	
RILEVATO	0.537 mq
SOVRASTRUTTURA STRADALE	
CASSONETTO (BANCHINA)	2.500 m
CASSONETTO	0.750 m

SEZIONE N. : 10
 QT. PROGETTO : 457.898
 DIST.PROG. : 225.000
 DIST.PREC. : 36.889
 DIST.SUCC. : 25.000



SCALA 1:200

QT.RIF. 437.00

QUOTE TERRENO	452.79	457.39	457.50	457.51	457.58	457.59	457.69	457.69	457.70	457.79	457.41	457.39	457.40	457.59	457.69	457.69	457.79	457.79	457.80	457.88	457.88	457.88	457.88	457.58	457.56	457.56	457.55	457.56	457.64	455.98	453.45	452.01	451.66
DIST.PARZIALI TERRENO		1.14	2.85		3.56		3.57		1.90	1.90	3.56		3.56		2.85	0.75	0.39		4.23	2.96		7.75		0.70	2.71		13.22						
QUOTE RILEVATO															457.21	457.23			457.28	457.95		457.89	457.62										
DIST.PARZIALI RILEVATO															0.75	2.50			1.50		0.41												

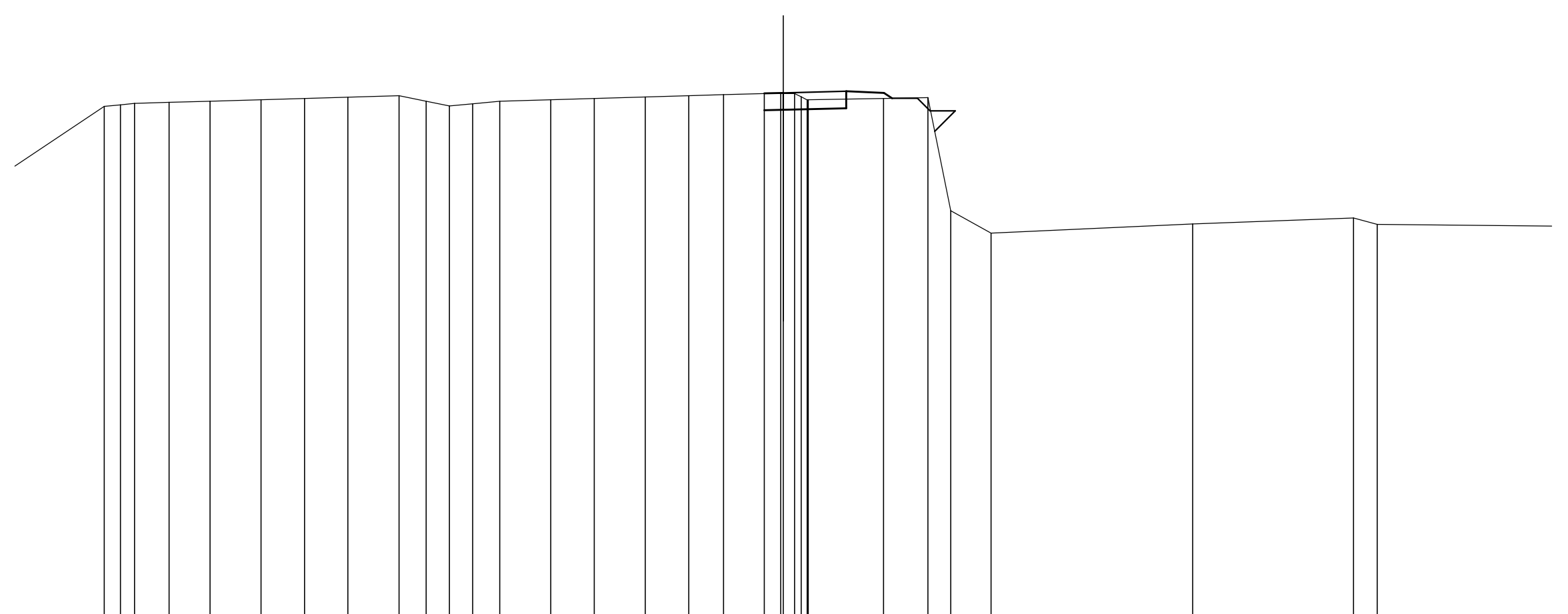
NUOVO SVINCOLO DI SALA CONSILINA
 PROGETTO PRELIMINARE

SOLUZIONE PREFERENZIALE

SEZIONI TRASVERSALI RAMPA D

SCAVI E BONIFICHE	
STERRO	1.604 mq
FOSSO	0.529 mq
RILEVATI	
RILEVATO	0.424 mq
SOVRASTRUTTURA STRADALE	
CASSONETTO (BANCHINA)	2.500 m
CASSONETTO	0.750 m

SEZIONE N. : 11
 QT. PROGETTO : 457.714
 DIST.PROG. : 250.000
 DIST.PREC. : 25.000
 DIST.SUCC. : 25.000



SCALA 1:200

QT.RIF. 437.00

QUOTE TERRENO	452.16 454.49	457.18 457.24 457.30	457.34	457.38	457.44	457.49	457.55	457.60	457.38 457.19 457.28	457.38	457.44	457.49	457.55	457.60	457.65	457.69 457.69 457.69	457.56 457.44 457.44 457.44	457.50	457.53 453.04	452.15	452.52	452.75 452.50			
DIST.PARZIALI TERRENO	4.02	0.65 0.55	1.38	1.62	2.03	1.72	1.72	2.03	1.08 0.92 0.92	1.08	2.03	1.72	2.03	1.72	1.38	1.62	0.65 0.45	2.99	1.76	0.91	1.60	8.00	6.38	0.94	9.80
QUOTE RILEVATO																457.02 457.04	457.11 457.78	457.72 457.50							
DIST.PARZIALI RILEVATO																	0.75	2.50	1.50	0.32					

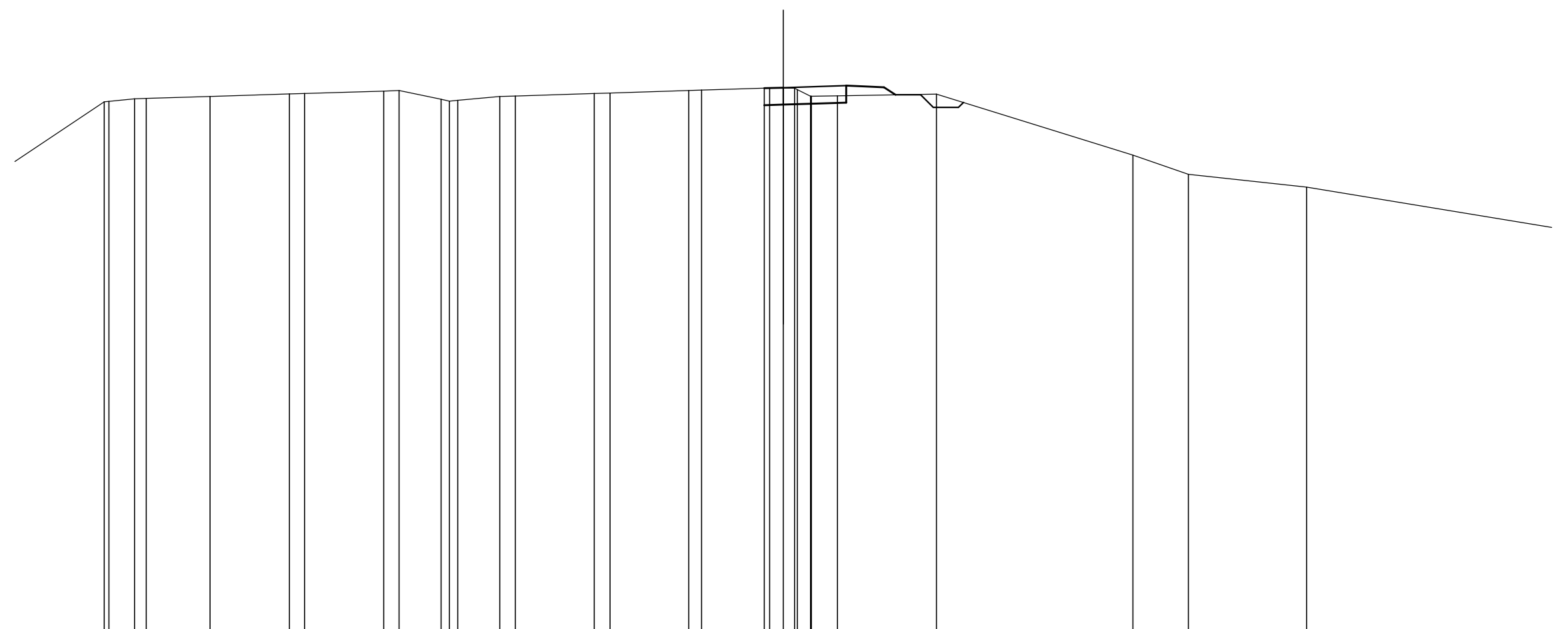
NUOVO SVINCOLO DI SALA CONSILINA
 PROGETTO PRELIMINARE

SOLUZIONE PREFERENZIALE

SEZIONI TRASVERSALI RAMPA D

SCAVI E BONIFICHE	
STERRO	1.476 mq
FOSSO	0.579 mq
RILEVATI	
RILEVATO	0.612 mq
SOVRASTRUTTURA STRADALE	
CASSONETTO (BANCHINA)	2.500 m
CASSONETTO	0.750 m

SEZIONE N. : 12
 QT. PROGETTO : 457.530
 DIST.PROG. : 275.000
 DIST.PREC. : 25.000
 DIST.SUCC. : 25.000



SCALA 1:200

QT.RIF. 436.00

QUOTE TERRENO	451.65 452.46	456.97 456.99	457.09 457.10	457.18	457.28 457.30	457.40 457.41	457.07 457.00 457.03	457.18 457.20	457.30 457.32	457.41 457.43	457.51 457.51 457.51 457.51	457.45 457.19 457.18 457.18 457.18 457.20	457.27	454.85	454.09	453.58											
DIST.PARZIALI TERRENO		1.01	0.47	2.53	3.15	0.60	3.14	0.61	1.67	0.33	1.67	0.62	3.13	0.63	3.12	0.51	2.49	0.54	0.45	0.53	1.04	3.92	7.80	2.21	4.69	10.75	
QUOTE RILEVATO											456.84 456.86	456.94 457.61	457.55 457.24														
DIST.PARZIALI RILEVATO											0.75	2.50	1.50	0.45													

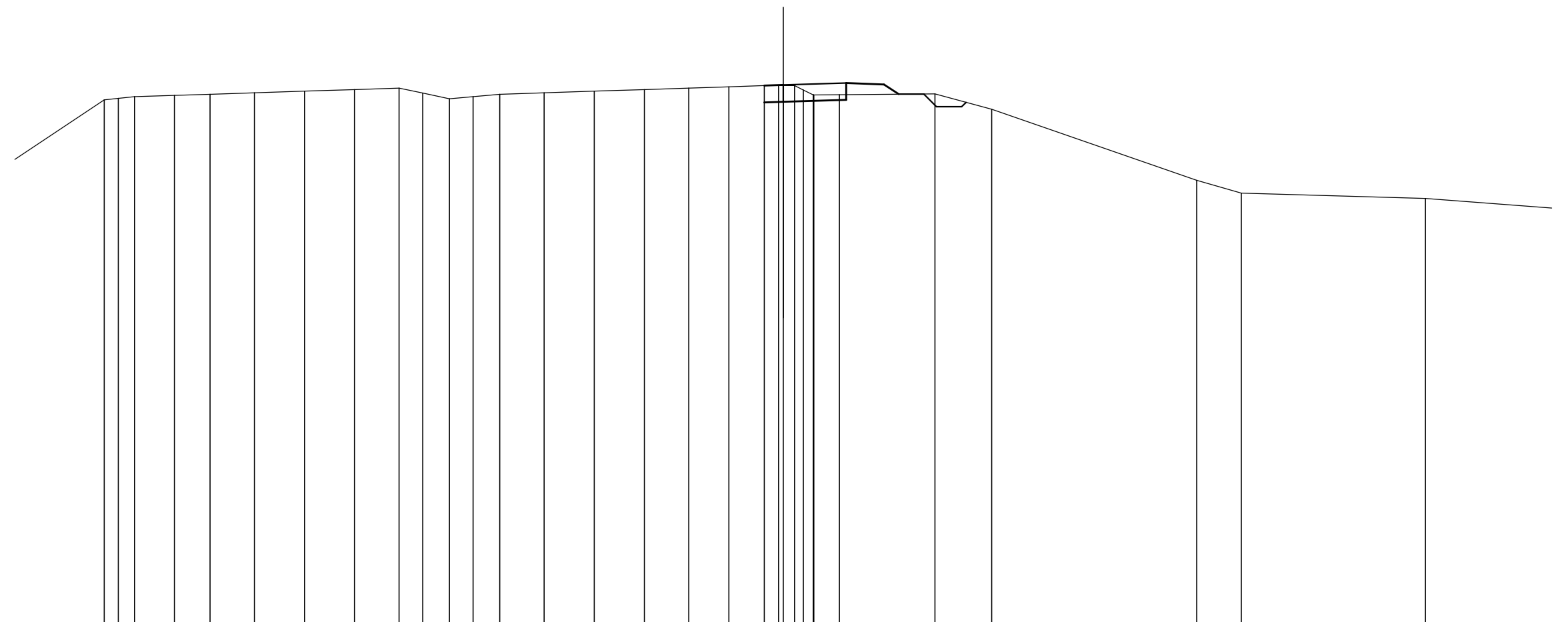
NUOVO SVINCOLO DI SALA CONSILINA
 PROGETTO PRELIMINARE

SOLUZIONE PREFERENZIALE

SEZIONI TRASVERSALI RAMPA D

SCAVI E BONIFICHE	
STERRO	1.380 mq
FOSSO	0.509 mq
RILEVATI	
RILEVATO	0.755 mq
SOVRASTRUTTURA STRADALE	
CASSONETTO (BANCHINA)	2.500 m
CASSONETTO	0.750 m

SEZIONE N. : 13
 QT. PROGETTO : 457.346
 DIST.PROG. : 300.000
 DIST.PREC. : 25.000
 DIST.SUCC. : 25.000



SCALA 1:200

QT.RIF. 436.00

QUOTE TERRENO	454.35	456.76	456.82	456.88	456.93	456.98	457.04	457.10	457.17	457.22	457.02	456.80	456.88	456.98	457.04	457.10	457.17	457.22	457.28	457.32	457.32	457.32	457.32	457.15	456.95	456.95	456.95	456.95	457.00	456.38	453.57	453.06	452.84
DIST.PARZIALI TERRENO	3.61	0.56	0.64	1.59	1.41	1.76	1.99	1.99	1.76	0.94	1.06	0.94	1.06	1.76	1.99	1.99	1.76	1.59	1.41	0.56	0.45	0.48	0.48	1.01	3.79	2.25	8.14	1.77	7.31	9.59			
QUOTE RILEVATO																				456.65	456.68			456.76	457.13	457.37	456.98						
DIST.PARZIALI RILEVATO																				0.75	2.50			1.50	0.58								

NUOVO SVINCOLO DI SALA CONSILINA
 PROGETTO PRELIMINARE

SOLUZIONE PREFERENZIALE

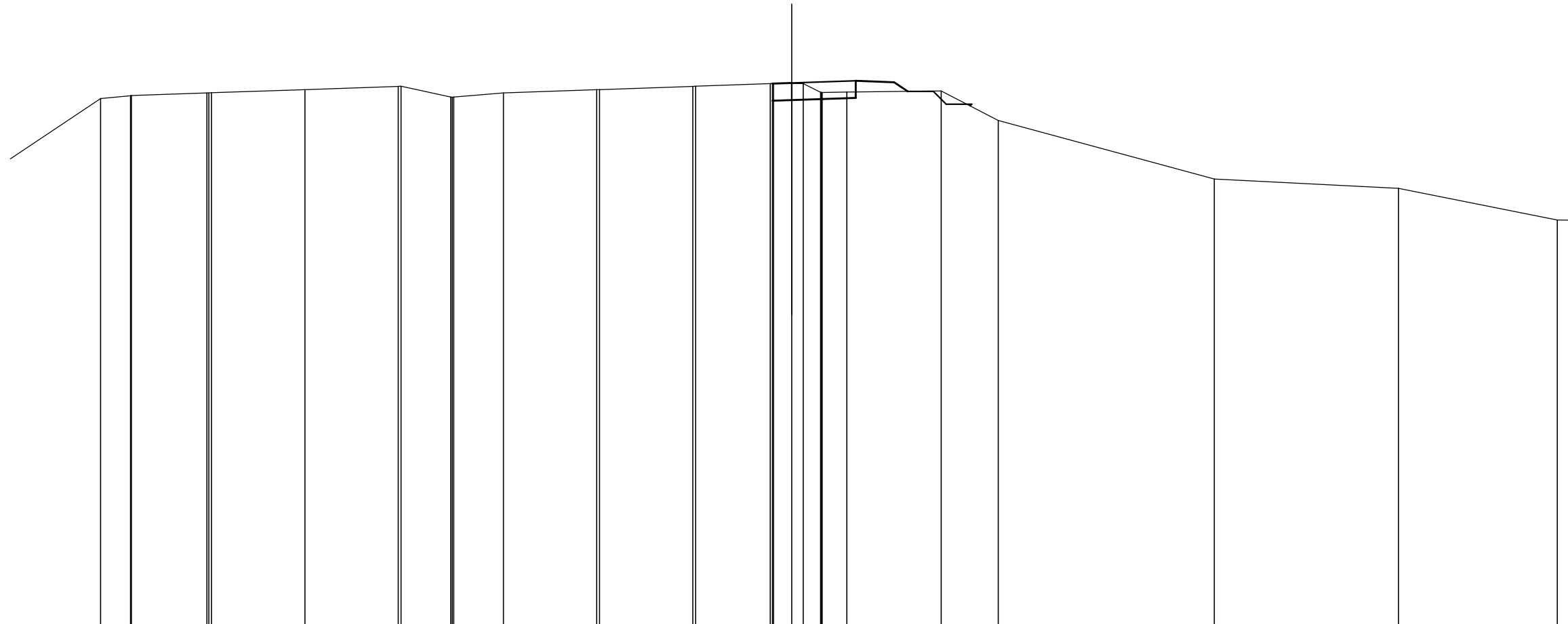
SEZIONI TRASVERSALI RAMPA D

SCAVI E BONIFICHE	
STERRO	1.427 mq
FOSSO	0.309 mq
RILEVATI	
RILEVATO	0.695 mq
SOVRASTRUTTURA STRADALE	
CASSONETTO (BANCHINA)	2.500 m
CASSONETTO	0.750 m

SEZIONE N. : 14
 QT. PROGETTO : 457.163
 DIST.PROG. : 325.000
 DIST.PREC. : 25.000
 DIST.SUCC. : 25.000

SCALA 1:200

QT.RIF. 436.00



QUOTE TERRENO	456.55	456.67 456.67	456.77 456.77 456.78	456.90	457.03 457.03	456.62 456.60 456.61	456.77	456.90 456.90	457.03 457.03	457.13 457.14 457.14 457.14 457.14	456.80 456.78 456.79 456.79 456.79 456.79 456.80	456.85	455.70	453.42	453.05	451.81
DIST.PARZIALI TERRENO	1.17	2.95	3.65	3.65	1.94	1.94	3.64	3.64	2.91	0.71 0.45 0.68	0.96	3.69	2.23	8.43	7.19	6.19
QUOTE RILEVATO										456.47 456.49	456.58 457.25	457.19 456.84				
DIST.PARZIALI RILEVATO										0.75	2.50	1.50	0.53			

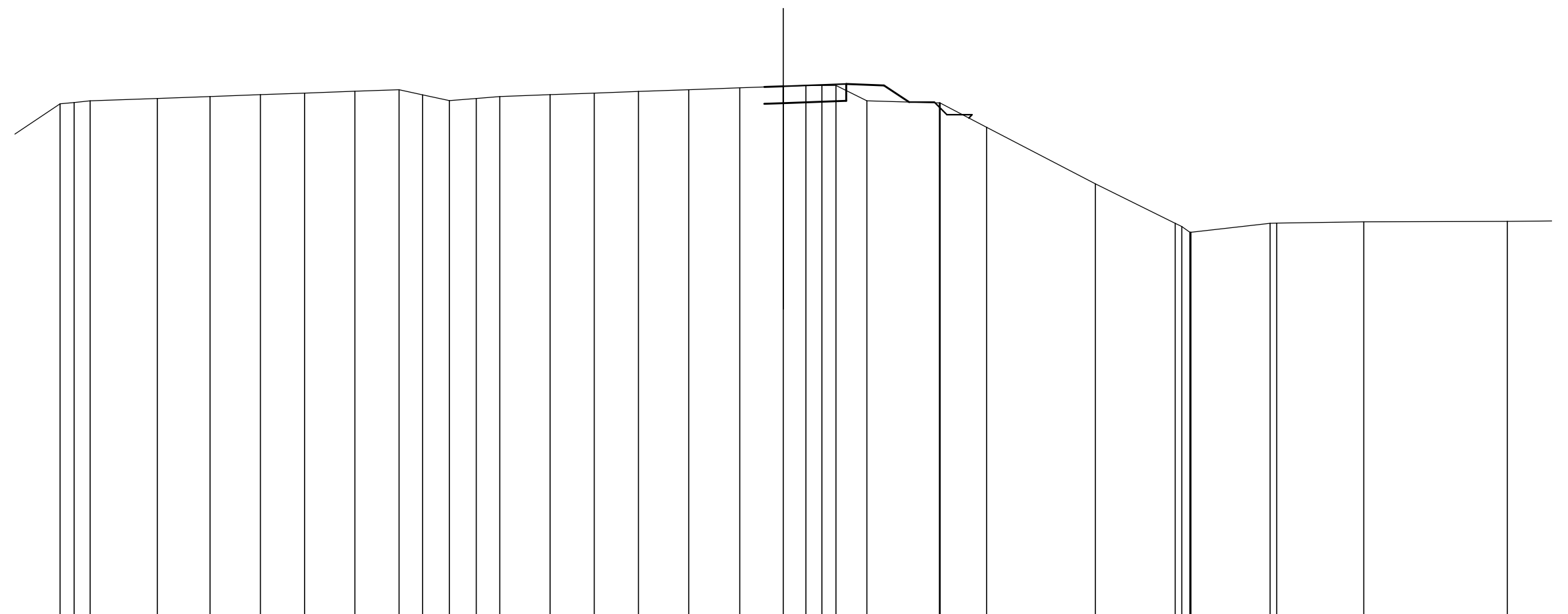
NUOVO SVINCOLO DI SALA CONSILINA
 PROGETTO PRELIMINARE

SOLUZIONE PREFERENZIALE

SEZIONI TRASVERSALI RAMPA D

SCAVI E BONIFICHE	
STERRO	2.089 mq
FOSSO	0.233 mq
RILEVATI	
RILEVATO	1.111 mq
SOVRASTRUTTURA STRADALE	
CASSONETTO (BANCHINA)	2.500 m
CASSONETTO	0.750 m

SEZIONE N. : 15
 QT. PROGETTO : 456.980
 DIST.PROG. : 350.000
 DIST.PREC. : 25.000
 DIST.SUCC. : 25.000



SCALA 1:200

QT.RIF. 436.00

QUOTE TERRENO	456.28	456.34	456.40	456.50	456.57	456.64	456.71	456.78	456.84	456.84	456.41	456.50	456.57	456.64	456.71	456.77	456.84	456.92	456.98	457.01	457.01	457.01	456.40	456.32	456.31	455.35	453.11	451.54	451.41	451.19	451.18	451.19	451.54	451.55	451.60	451.62		
DIST.PARZIALI TERRENO	0.56	0.64	2.67	2.09	2.00	1.75	2.00	1.75	0.93	1.07	1.07	0.93	2.00	1.75	1.75	2.00	2.02	1.73	0.90	0.64	0.56	1.22	2.88	1.85	4.32	3.17	3.14	3.45	5.70									
QUOTE RILEVATO																			456.28	456.31		456.40	457.07	457.01	456.35													
DIST.PARZIALI RILEVATO																			0.75	2.50		1.50	0.99															

NUOVO SVINCOLO DI SALA CONSILINA
 PROGETTO PRELIMINARE

SOLUZIONE PREFERENZIALE

SEZIONI TRASVERSALI RAMPA D

SCAVI E BONIFICHE	
STERRO	2.278 mq
FOSSO	0.277 mq
SOVRASTRUTTURA STRADALE	
CASSONETTO (BANCHINA)	2.500 m
CASSONETTO	0.750 m

SEZIONE N. : 16
 QT. PROGETTO : 456.796
 DIST.PROG. : 375.000
 DIST.PREC. : 25.000
 DIST.SUCC. : 25.000

SCALA 1:200

QT.RIF. 436.00

QUOTE TERRENO	456.08	456.37	456.51 456.51 456.52	456.65 456.64	456.21	456.36 456.37	456.51 456.51	456.65 456.65 456.67	456.80	456.96 456.96 456.96	451.82 451.56 451.59 451.59 451.59 451.71 451.72 451.72	451.64	
DIST.PARZIALI TERRENO	7.71	3.61	3.61	1.92	1.92	3.59	3.59	0.34 3.41	4.25	1.15	10.19	0.51 1.20 0.38 9.85	4.50
QUOTE RILEVATO								456.10 456.13		456.22 456.89	456.83 456.95		
DIST.PARZIALI RILEVATO								0.75 2.50		1.50			

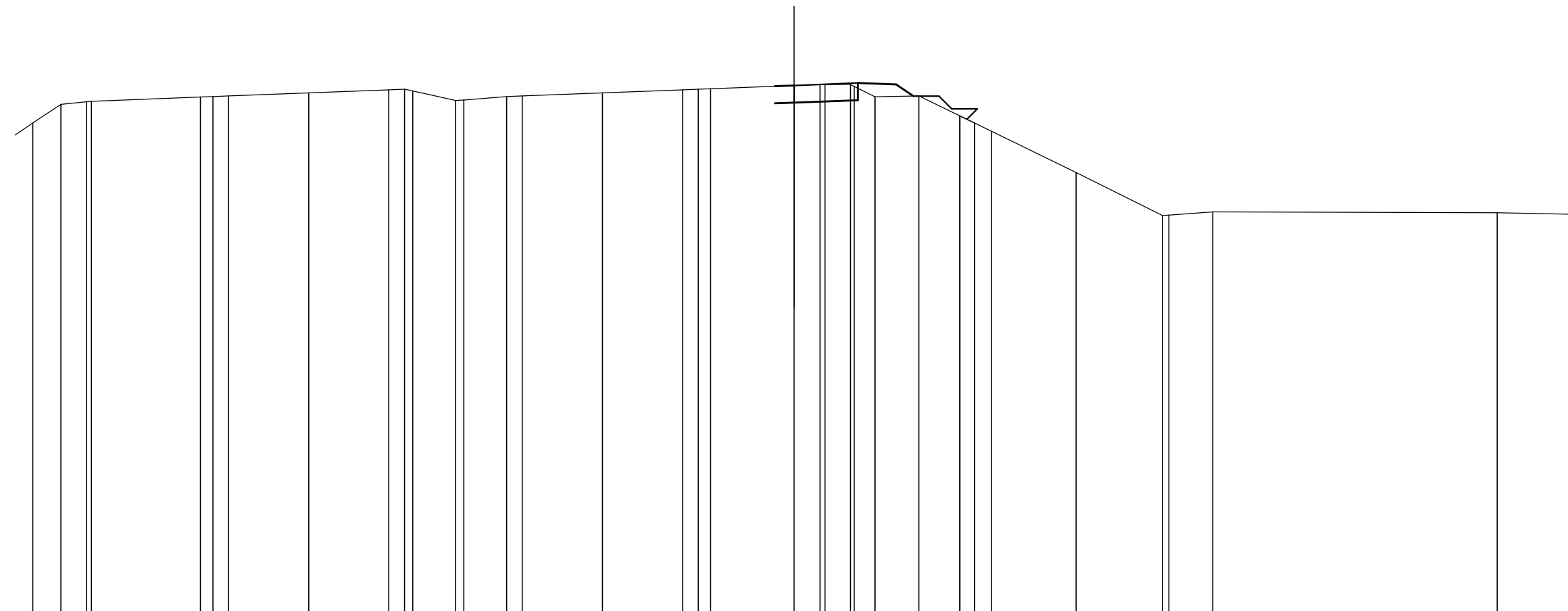
NUOVO SVINCOLO DI SALA CONSILINA
 PROGETTO PRELIMINARE

SOLUZIONE PREFERENZIALE

SEZIONI TRASVERSALI RAMPA D

SCAVI E BONIFICHE	
STERRO	2.123 mq
FOSSO	0.687 mq
RILEVATI	
RILEVATO	0.802 mq
SOVRASTRUTTURA STRADALE	
CASSONETTO (BANCHINA)	2.500 m
CASSONETTO	0.750 m

SEZIONE N. : 17
 QT. PROGETTO : 456.606
 DIST.PROG. : 400.000
 DIST.PREC. : 25.000
 DIST.SUCC. : 25.000



SCALA 1:200

QT.RIF. 436.00

QUOTE TERRENO	455.14	455.87	455.97	455.99	456.15	456.17	456.19	456.32	456.44	456.46	456.39	456.02	456.04	456.17	456.19	456.32	456.44	456.46	456.48	456.61	456.65	456.65	456.65	456.57	456.16	456.20	455.42	455.41	455.14	454.82	453.20	451.52	451.53	451.66	451.63
DIST.PARZIALI TERRENO	1.09	1.01	4.26	0.49	0.61	3.14	3.14	0.61	0.32	1.68	0.32	1.67	0.61	3.14	3.14	0.61	0.49	3.26	1.01	1.00	0.81	1.72	1.60	0.56	0.66	3.32	3.39	1.72	11.13	4.05					
QUOTE RILEVATO																				455.91	455.94	456.03	456.70	456.64	456.19										
DIST.PARZIALI RILEVATO																				0.75	2.50	1.50	0.88												

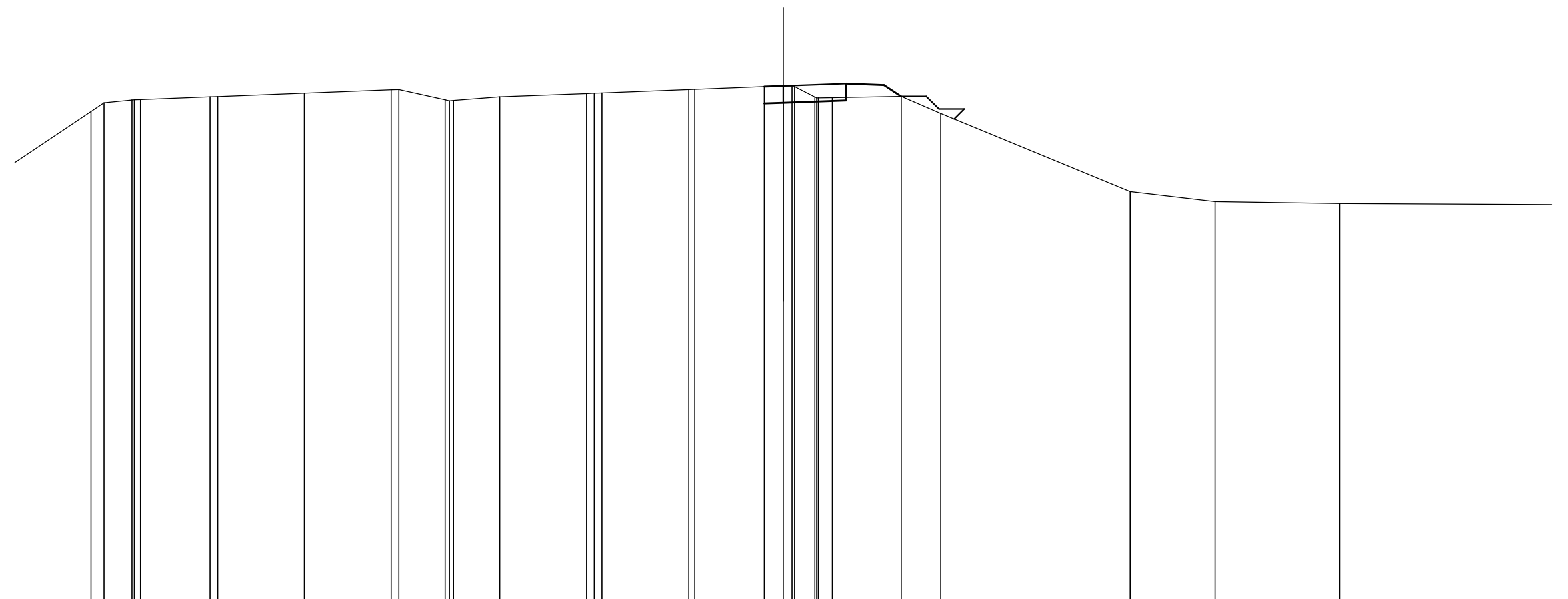
NUOVO SVINCOLO DI SALA CONSILINA
 PROGETTO PRELIMINARE

SOLUZIONE PREFERENZIALE

SEZIONI TRASVERSALI RAMPA D

SCAVI E BONIFICHE	
STERRO	1.260 mq
FOSSO	0.595 mq
RILEVATI	
RILEVATO	0.921 mq
SOVRASTRUTTURA STRADALE	
CASSONETTO (BANCHINA)	2.500 m
CASSONETTO	0.750 m

SEZIONE N. : 18
 QT. PROGETTO : 456.410
 DIST.PROG. : 425.000
 DIST.PREC. : 25.000
 DIST.SUCC. : 25.000



SCALA 1:200

QT.RIF. 436.00

QUOTE TERRENO	451.33 451.37 451.37	455.39 455.74	455.85 455.86 455.87	455.97 455.99	456.12	456.25 456.27	455.86 455.89 455.92 455.83	455.97	456.11 456.12 456.13	456.27 456.27	456.38 456.38 456.38 456.38 456.07 455.93 455.93 455.93 455.94	455.99	455.32	452.22	451.82	451.75	
DIST.PARZIALI TERRENO		0.52 1.10	2.76	3.45	3.44	1.84	1.84	3.44	3.45	2.76	0.75 0.81 0.56	2.74	1.56	7.52	3.37	4.95	12.62
QUOTE RILEVATO											455.71 455.74	455.84 456.51	456.45 455.99				
DIST.PARZIALI RILEVATO											0.75	2.50	1.50	0.88			

NUOVO SVINCOLO DI SALA CONSILINA
 PROGETTO PRELIMINARE

SOLUZIONE PREFERENZIALE

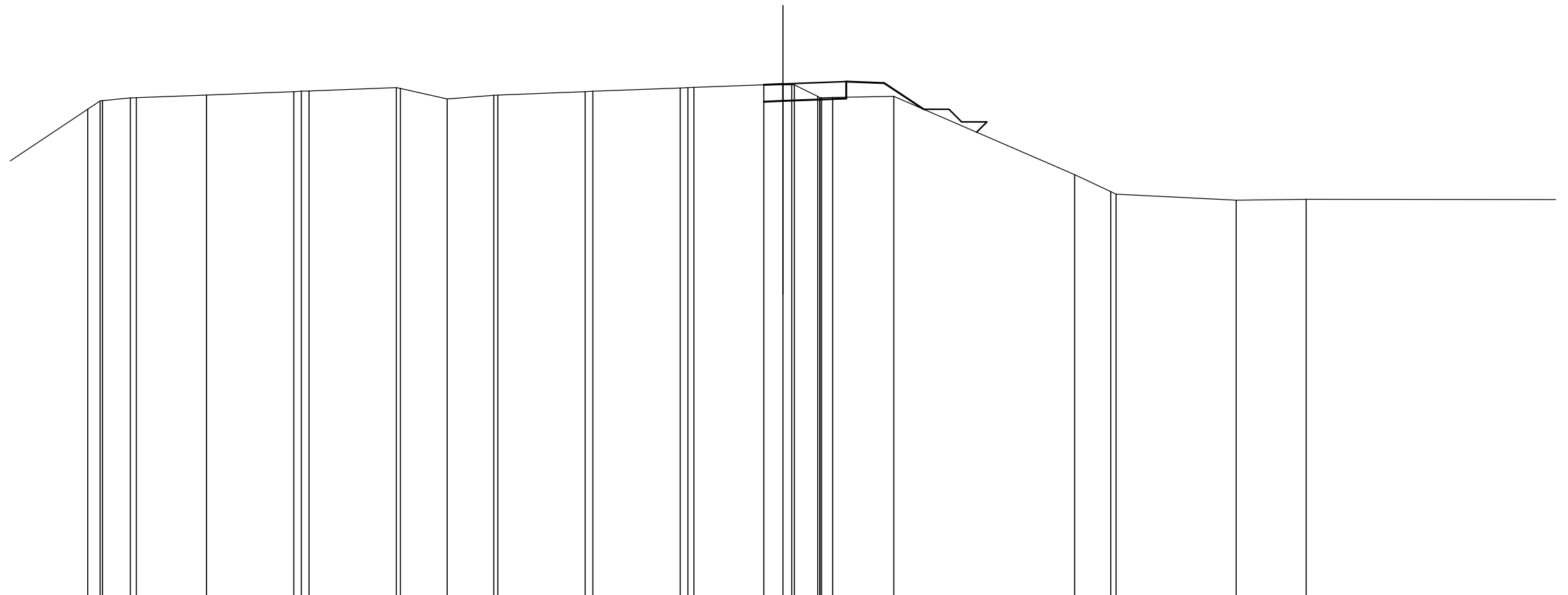
SEZIONI TRASVERSALI RAMPA D

SCAVI E BONIFICHE	
STERRO	1.189 mq
FOSSO	0.606 mq
RILEVATI	
RILEVATO	1.190 mq
SOVRASTRUTTURA STRADALE	
CASSONETTO (BANCHINA)	2.500 m
CASSONETTO	0.750 m

SEZIONE N. : 19
 QT. PROGETTO : 456.214
 DIST.PROG. : 450.000
 DIST.PREC. : 25.000
 DIST.SUCC. : 25.000

SCALA 1:200

QT.RIF. 436.00



QUOTE TERRENO	451.42	455.22	455.64	455.55	455.66	455.67	455.78	455.91	455.92	455.94	456.07	456.03	455.62	455.77	455.78	455.91	455.92	456.06	456.07	456.08	456.18	456.18	456.18	456.18	456.18	455.67	455.67	455.67	455.68	455.72	452.63	451.97	451.86	451.62	451.66		
DIST.PARZIALI TERRENO		0.49	1.10	2.76	3.45	3.45	1.84	1.84	3.45	3.45	2.76	0.75	0.92	0.44	2.41	7.14	1.42	4.74	2.76	9.86																	
QUOTE RILEVATO																455.51	455.54		455.64	456.31	456.25	455.21															
DIST.PARZIALI RILEVATO																0.75	2.50		1.50	1.55																	

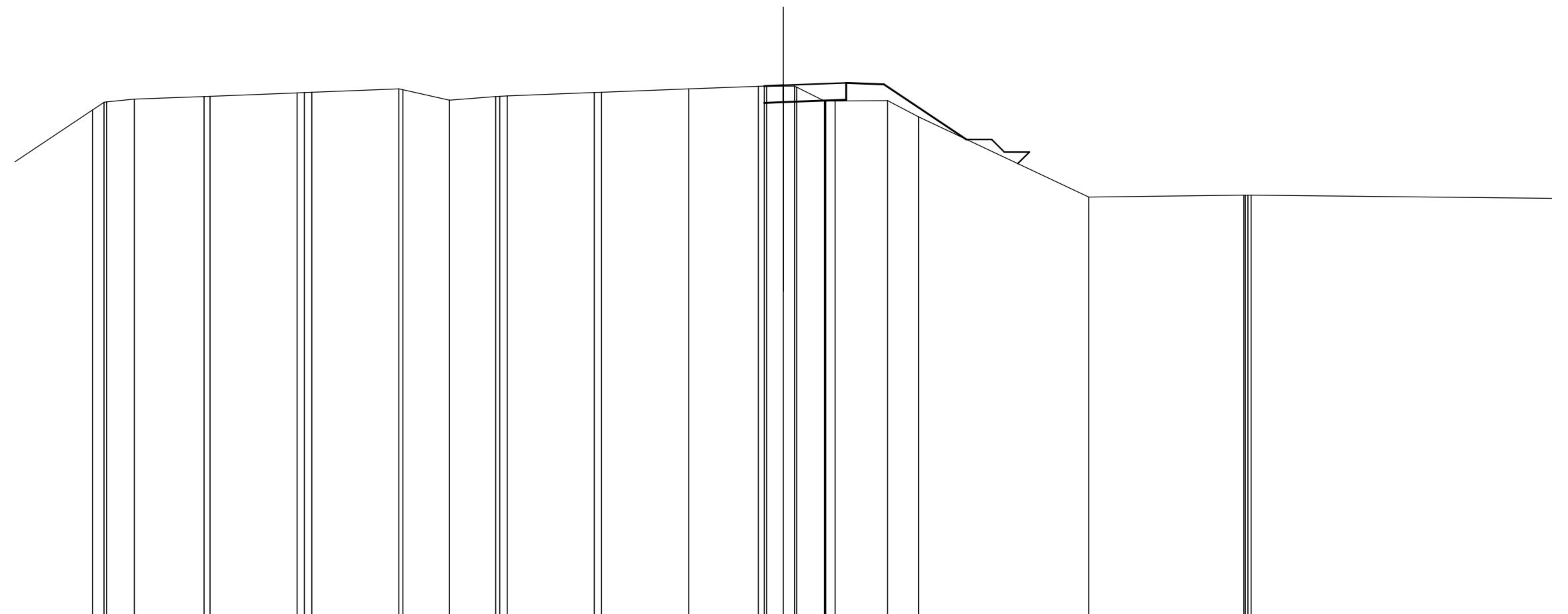
NUOVO SVINCOLO DI SALA CONSILINA
 PROGETTO PRELIMINARE

SOLUZIONE PREFERENZIALE

SEZIONI TRASVERSALI RAMPA D

SCAVI E BONIFICHE	
STERRO	1.130 mq
FOSSO	0.694 mq
RILEVATI	
RILEVATO	2.060 mq
SOVRASTRUTTURA STRADALE	
CASSONETTO (BANCHINA)	2.500 m
CASSONETTO	0.750 m

SEZIONE N. : 20
 QT. PROGETTO : 456.018
 DIST.PROG. : 475.000
 DIST.PREC. : 25.000
 DIST.SUCC. : 16.952



SCALA 1:200

QT.RIF. 435.00

QUOTE TERRENO	451.35 451.35	455.04 455.35 455.36 455.47	455.57 455.58	455.72 455.73 455.74	455.87 455.84	455.43	455.57 455.58 455.59	455.73 455.74	455.87	455.98 455.99 455.99 455.99 455.99 455.94 455.99 455.99 455.99 455.99 455.99 455.41 455.77	451.58	451.66 451.65 451.66 451.66	
DIST.PARZIALI TERRENO		0.46 1.11 2.76	3.46	3.46	1.84 1.84	3.46	3.46	2.77	0.66 0.45 1.10 0.37	2.08 1.23	6.76	6.16	16.69
QUOTE RILEVATO									455.32 455.35	455.44 456.11 456.05	453.87		
DIST.PARZIALI RILEVATO									0.75 2.50	1.50 3.27			

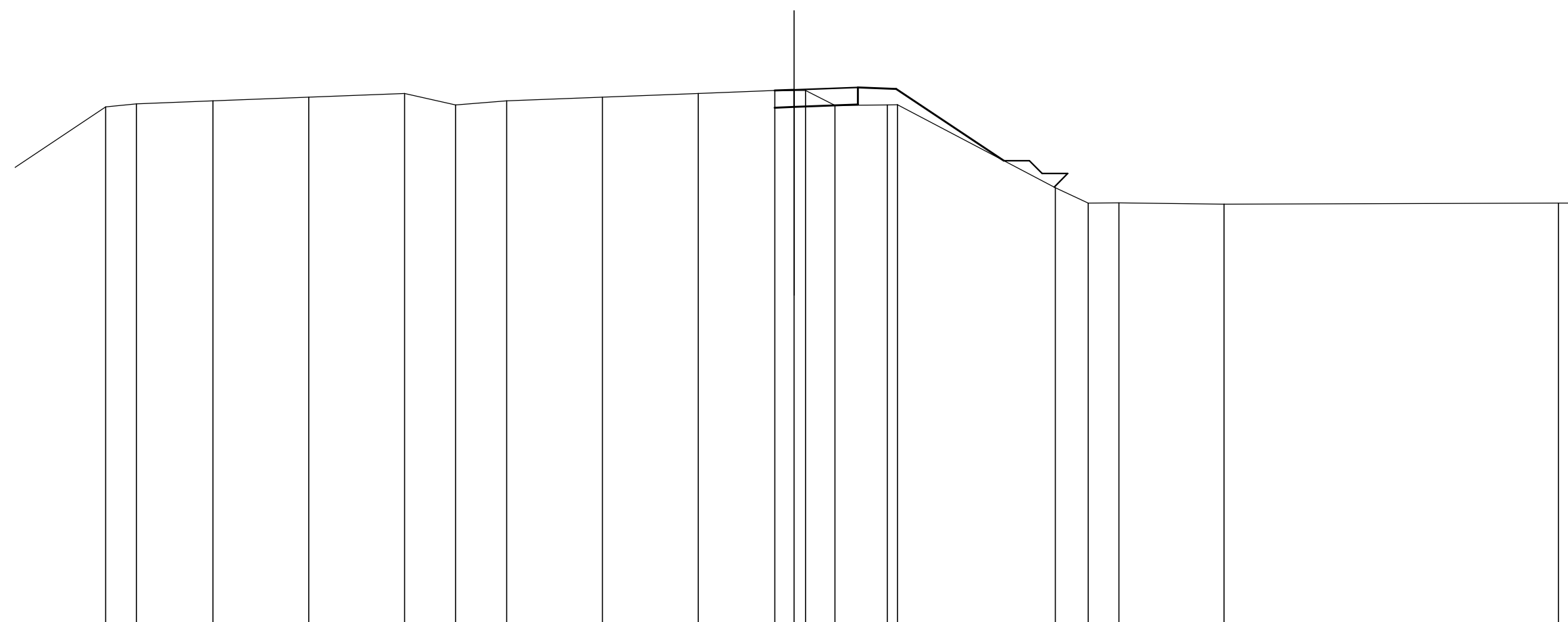
NUOVO SVINCOLO DI SALA CONSILINA
 PROGETTO PRELIMINARE

SOLUZIONE PREFERENZIALE

SEZIONI TRASVERSALI RAMPA D

SCAVI E BONIFICHE	
STERRO	1.155 mq
FOSSO	0.811 mq
RILEVATI	
RILEVATO	2.242 mq
SOVRASTRUTTURA STRADALE	
CASSONETTO (BANCHINA)	2.500 m
CASSONETTO	0.760 m

SEZIONE N. : 21
 QT. PROGETTO : 455.884
 DIST.PROG. : 491.952
 DIST.PREC. : 16.952
 DIST.SUCC. : 23.687



SCALA 1:200

QT.RIF. 435.00

QUOTE TERRENO	455.21	455.33	455.45	455.59	455.74	455.29	455.45	455.59	455.74	455.86	455.86	455.86	455.28	455.29	455.30	452.05	451.44	451.46	451.40	451.45
DIST.PARZIALI TERRENO	5.80	1.20	3.00	3.75	3.75	2.00	2.00	3.75	3.75	3.00	0.75	0.45	1.15	2.05	0.40	6.18	1.29	1.20	4.12	13.09
QUOTE RILEVATO										455.18	455.21	455.31	455.98	455.92	453.11					
DIST.PARZIALI RILEVATO										0.76	2.50	1.50	4.22							

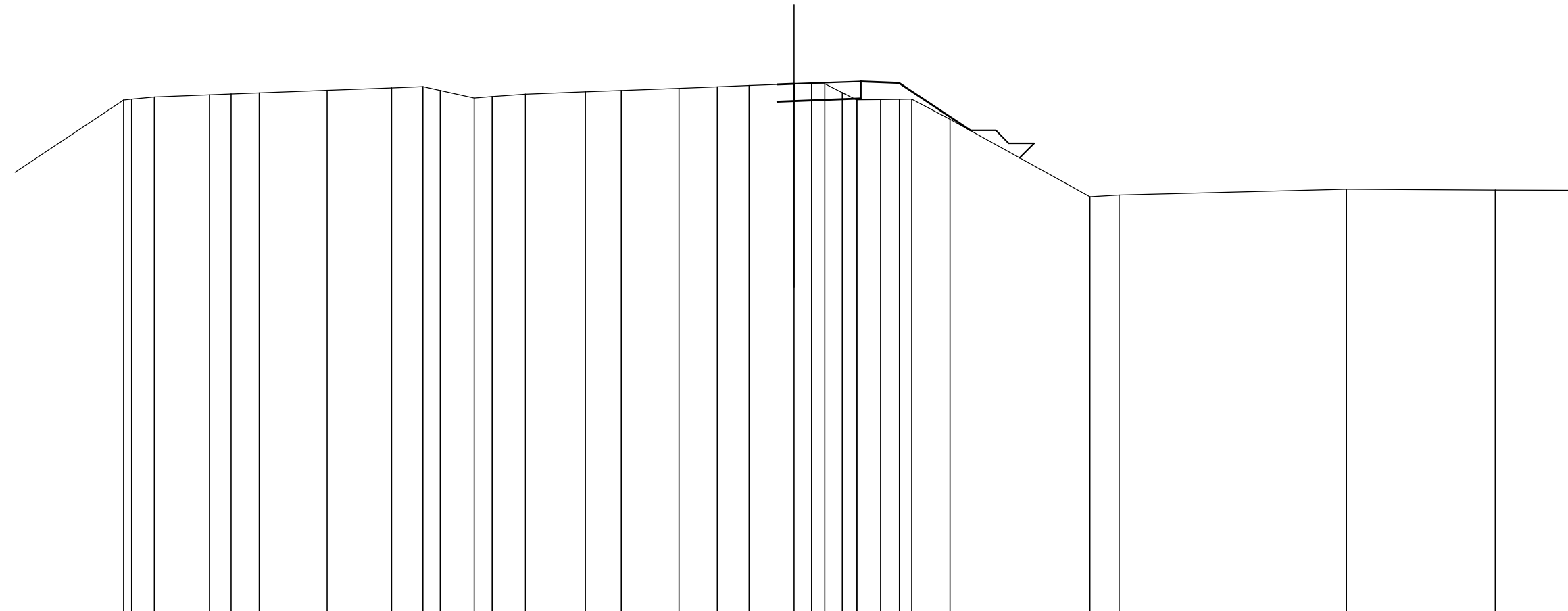
NUOVO SVINCOLO DI SALA CONSILINA
 PROGETTO PRELIMINARE

SOLUZIONE PREFERENZIALE

SEZIONI TRASVERSALI RAMPA D

SCAVI E BONIFICHE	
STERRO	1.582 mq
FOSSO	0.864 mq
RILEVATI	
RILEVATO	1.583 mq
SOVRASTRUTTURA STRADALE	
CASSONETTO (BANCHINA)	2.610 m
CASSONETTO	0.650 m

SEZIONE N. : 22
 QT. PROGETTO : 455.668
 DIST.PROG. : 515.639
 DIST.PREC. : 23.687
 DIST.SUCC. : 51.367



SCALA 1:200

QT.RIF. 435.00

QUOTE TERRENO	450.70	450.81	451.20	451.20	451.20	452.09	455.04	455.07	455.16	455.24	455.27	455.32	455.42	455.51	455.56	455.41	455.11	455.17	455.27	455.36	455.41	455.50	455.56	455.60	455.67	455.67	455.67	455.32	455.05	455.05	455.06	455.07	455.07	454.29	451.26	451.32	451.55	451.51						
DIST.PARZIALI TERRENO	4.44	0.89	2.16	0.84	1.10	2.66	2.53	1.23	0.88	1.33	0.70	1.30	2.35	1.41	2.26	1.50	1.25	1.76	0.68	0.52	0.68	0.55	0.93	0.73	0.49	1.50	5.48	1.14	8.90	5.83														
QUOTE RILEVATO																																												
DIST.PARZIALI RILEVATO																																												

NUOVO SVINCOLO DI SALA CONSILINA
 PROGETTO PRELIMINARE

SOLUZIONE PREFERENZIALE

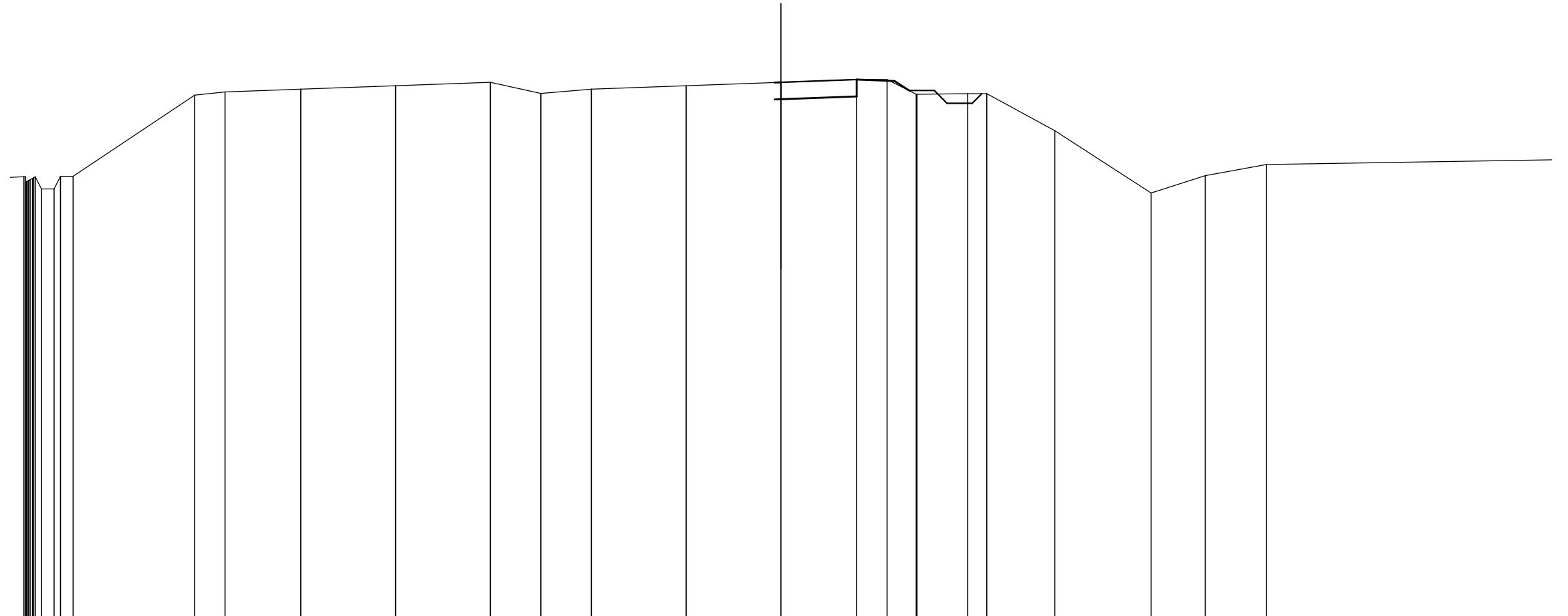
SEZIONI TRASVERSALI RAMPA D

SCAVI E BONIFICHE	
STERRO	2.216 mq
FOSSO	0.636 mq
RILEVATI	
RILEVATO	0.031 mq
SOVRASTRUTTURA STRADALE	
CASSONETTO (BANCHINA)	3.000 m
CASSONETTO	0.250 m

SEZIONE N. : 23
 QT. PROGETTO : 455.146
 DIST.PROG. : 567.006
 DIST.PREC. : 51.367

SCALA 1:200

QT.RIF. 434.00



QUOTE TERRENO	451.41	451.41	451.20	451.21	451.23	451.26	451.35	451.38	451.42	450.93	451.43	451.43	451.64	454.76	454.87	455.01	455.15	454.71	454.87	455.01	455.15	455.26	455.26	454.67	454.67	454.67	454.69	454.70	453.23	450.77	451.45	451.89
DIST.PARZIALI TERRENO	0.50	0.50	4.81	1.20	3.00	3.75	3.75	2.00	2.00	3.75	3.75	3.00	1.20	1.16	2.01	0.75	2.69	3.81	2.15	2.42	13.66											
QUOTE RILEVATO																						454.47	454.48	454.59	455.26	455.20	454.82					
DIST.PARZIALI RILEVATO																						3.00	1.50	0.57								

NUOVO SVINCOLO DI SALA CONSILINA
 PROGETTO PRELIMINARE

SOLUZIONE PREFERENZIALE

SEZIONI TRASVERSALI RAMPA D

SEZIONE N. : 1
 QT. PROGETTO : 460.255
 DIST.PROG. : 0.000
 DIST.SUCC. : 25.000

SCALA 1:200

QT.RIF. 438.00

QUOTE TERRENO	452.21	452.25	452.40	452.45	452.57
DIST.PARZIALI TERRENO	10.79	19.21	5.47	24.53	
QUOTE RILEVATO					
DIST.PARZIALI RILEVATO					

SEZIONE N. : 2
 QT. PROGETTO : 460.930
 DIST.PROG. : 25.000
 DIST.PREC. : 25.000
 DIST.SUCC. : 25.000

SCALA 1:200

QT.RIF. 439.00

QUOTE TERRENO	452.31		452.52	452.55	452.56	452.56		452.74
DIST.PARZIALI TERRENO		30.00		3.26	1.87	3.12		21.75
QUOTE RILEVATO								
DIST.PARZIALI RILEVATO								

SEZIONE N. : 3
 QT. PROGETTO : 461.605
 DIST.PROG. : 50.000
 DIST.PREC. : 25.000
 DIST.SUCC. : 25.000

SCALA 1:200

QT.RIF. 439.00

QUOTE TERRENO	452.38	452.43		452.51	452.51		452.52	452.53	453.92	455.14
DIST.PARZIALI TERRENO	6.10		16.50		7.40		17.71	4.87	4.15	3.26
QUOTE RILEVATO										
DIST.PARZIALI RILEVATO										

SEZIONE N. : 4
 QT. PROGETTO : 462.280
 DIST.PROG. : 75.000
 DIST.PREC. : 25.000
 DIST.SUCC. : 25.000

SCALA 1:200

QT.RIF. 440.00

QUOTE TERRENO	452.39		452.47		452.47		452.47		452.47		456.35 456.39 456.37	455.55
DIST.PARZIALI TERRENO		20.78		9.22		4.28		10.69		10.58		4.25
QUOTE RILEVATO												
DIST.PARZIALI RILEVATO												

SEZIONE N. : 5
 QT. PROGETTO : 462.955
 DIST.PROG. : 100.000
 DIST.PREC. : 25.000
 DIST.SUCC. : 34.738

SCALA 1:200

QT.RIF. 440.00

QUOTE TERRENO	452.35			452.43	452.43	452.42		452.41	453.09		456.18
DIST.PARZIALI TERRENO		28.00		2.00	3.16		16.83	1.98	8.03		
QUOTE RILEVATO											
DIST.PARZIALI RILEVATO											

SEZIONE N. : 6
 QT. PROGETTO : 463.893
 DIST.PROG. : 134.738
 DIST.PREC. : 34.738
 DIST.SUCC. : 15.262

SCALA 1:200

QT.RIF. 440.00

QUOTE TERRENO	452.15	452.13	452.15	452.20	452.11
DIST.PARZIALI TERRENO	19.57	10.43	15.66	14.34	
QUOTE RILEVATO					
DIST.PARZIALI RILEVATO					

SEZIONE N. : 7
 QT. PROGETTO : 464.305
 DIST.PROG. : 150.000
 DIST.PREC. : 15.262
 DIST.SUCC. : 25.000



SCALA 1:200

QT.RIF. 440.00

QUOTE TERRENO	452.05	451.99	452.00	452.02
DIST.PARZIALI TERRENO	14.65	15.35	29.74	
QUOTE RILEVATO				
DIST.PARZIALI RILEVATO				

SEZIONE N. : 8
 QT. PROGETTO : 464.980
 DIST.PROG. : 175.000
 DIST.PREC. : 25.000
 DIST.SUCC. : 24.608



SCALA 1:200

QT.RIF. 440.00

QUOTE TERRENO	452.03	451.83	451.78	451.75	451.74	452.26	452.11	452.11
DIST.PARZIALI TERRENO	2.65	8.80	18.55	0.87	9.52	11.39	8.21	
QUOTE RILEVATO								
DIST.PARZIALI RILEVATO								

SEZIONE N. : 9
 QT. PROGETTO : 465.613
 DIST.PROG. : 199.608
 DIST.PREC. : 24.608
 DIST.SUCC. : 25.392



SCALA 1:200

QT.RIF. 441.00

QUOTE TERRENO	452.20	452.29	452.05	452.33	452.58 452.57	452.49	452.22 452.22 452.21 452.21	452.20	
DIST.PARZIALI TERRENO	11.35	2.89	4.39	10.97	0.40	9.34	9.83	0.53	10.04
QUOTE RILEVATO									
DIST.PARZIALI RILEVATO									

SEZIONE N. : 10
 QT. PROGETTO : 465.996
 DIST.PROG. : 225.000
 DIST.PREC. : 25.392
 DIST.SUCC. : 39.804

SCALA 1:200

QT.RIF. 443.00

QUOTE TERRENO	456.13 456.14		456.28		456.45	456.46		456.50		456.62	455.91	455.92
DIST.PARZIALI TERRENO	0.45	15.97		9.04		4.54		12.83		7.69	5.74	3.74
QUOTE RILEVATO												
DIST.PARZIALI RILEVATO												

SEZIONE N. : 11
 QT. PROGETTO : 465.948
 DIST.PROG. : 264.804
 DIST.PREC. : 39.804
 DIST.SUCC. : 35.196

SCALA 1:200

QT.RIF. 442.00

QUOTE TERRENO	455.35	455.30	455.29	455.29	455.24	455.20	455.15	455.10	455.05	455.01	454.96	454.91	454.89	454.88	454.86	454.84	454.83	454.81	454.78	454.74	454.72	454.69	454.66	454.63	454.61	454.61	454.61	454.58	454.55	454.52	454.52	
DIST.PARZIALI TERRENO	0.67	2.80	2.73	2.86	2.66	2.93	2.60	2.99	2.53	1.31	1.08	1.72	1.40	1.22	1.87	2.43	3.13	2.39	3.17	2.35	3.07	2.20	3.23	2.29	3.24	0.39						
QUOTE RILEVATO																																
DIST.PARZIALI RILEVATO																																

NUOVO SVINCOLO DI SALA CONSILINA
 PROGETTO PRELIMINARE

SOLUZIONE PREFERENZIALE

SEZIONI TRASVERSALI RAMO 1

SEZIONE N. : 12
 QT. PROGETTO : 465.245
 DIST.PROG. : 300.000
 DIST.PREC. : 35.196
 DIST.SUCC. : 13.717



SCALA 1:200

QT.RIF. 441.00

QUOTE TERRENO	452.01	451.84		452.04	452.07	451.95	451.79		451.79	451.80	451.81	451.80		
DIST.PARZIALI TERRENO		7.54		15.23		3.85	3.39	4.90		14.88		3.82	3.15	3.24
QUOTE RILEVATO														
DIST.PARZIALI RILEVATO														

SEZIONE N. : 13
 QT. PROGETTO : 464.803
 DIST.PROG. : 313.717
 DIST.PREC. : 13.717
 DIST.SUCC. : 26.283

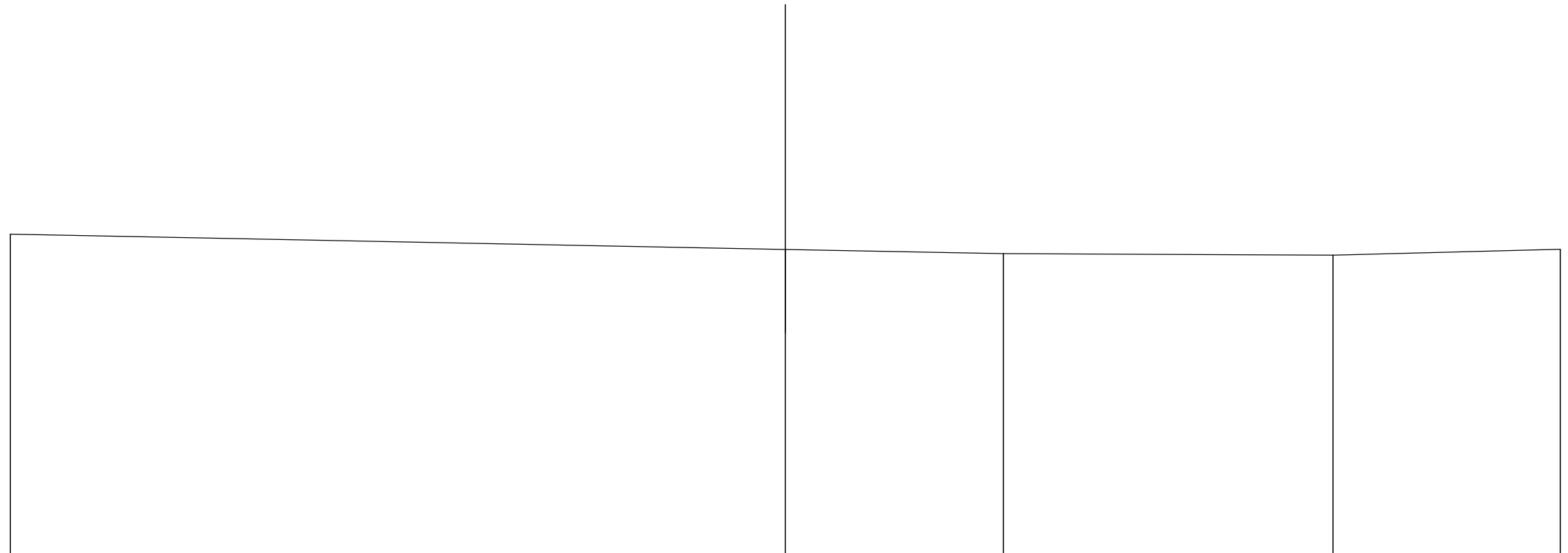


SCALA 1:200

QT.RIF. 440.00

QUOTE TERRENO	451.82	451.70	451.68	451.78	451.75	451.66	451.78	451.79	451.80	451.61
DIST.PARZIALI TERRENO	8.49	4.90	15.50	1.10	4.35	7.67	9.12	3.38	5.47	
QUOTE RILEVATO										
DIST.PARZIALI RILEVATO										

SEZIONE N. : 14
 QT. PROGETTO : 463.694
 DIST.PROG. : 340.000
 DIST.PREC. : 26.283
 DIST.SUCC. : 35.000



SCALA 1:200

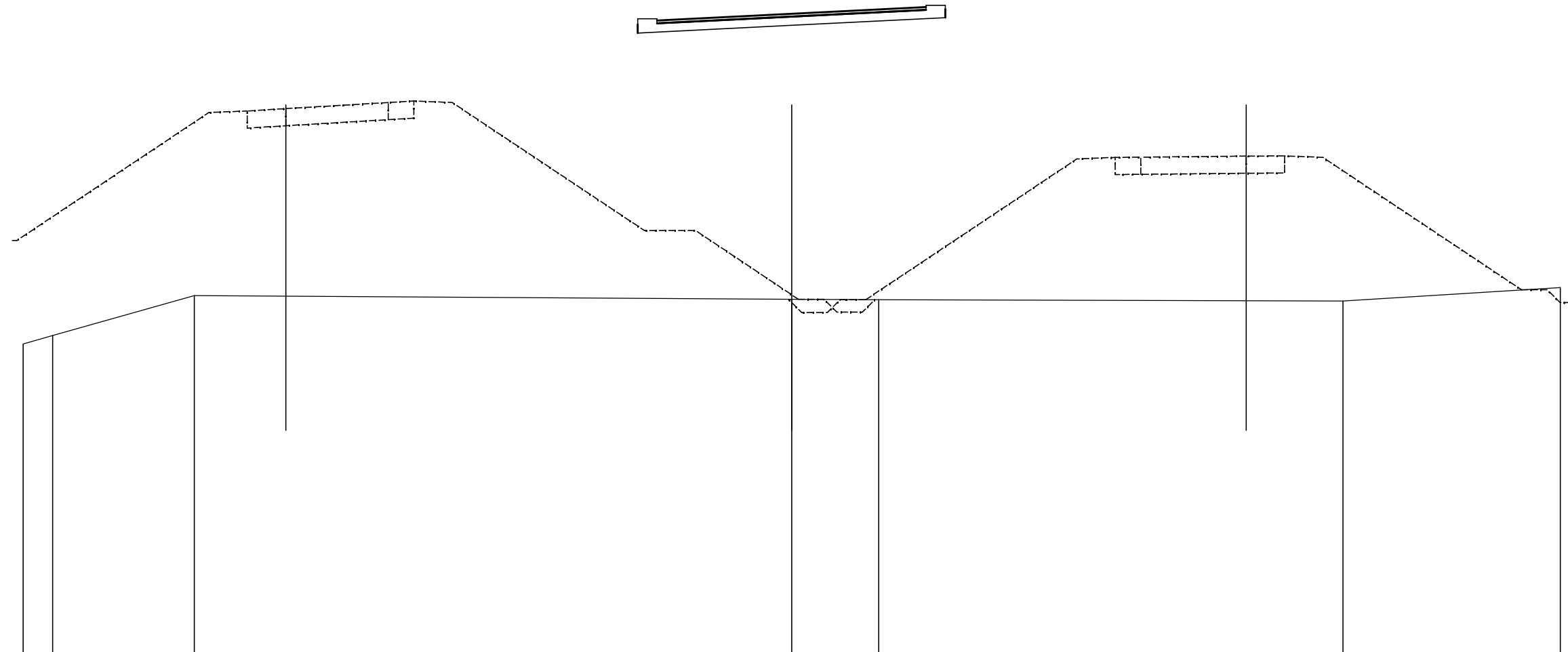
QT.RIF. 439.00

QUOTE TERRENO	451.51		450.92		450.75		450.69		450.93
DIST.PARZIALI TERRENO		30.00		8.44		12.76		8.80	
QUOTE RILEVATO									
DIST.PARZIALI RILEVATO									

SEZIONE N. : 9
 QT. PROGETTO : 458.247
 DIST.PROG. : 170.471

SEZIONE N. : 15
 QT. PROGETTO : 461.946
 DIST.PROG. : 375.000
 DIST.PREC. : 35.000
 DIST.SUCC. : 25.000

SEZIONE N. : 18
 QT. PROGETTO : 456.391
 DIST.PROG. : 451.370



SCALA 1:200

QT.RIF. 437.00

QUOTE TERRENO	449.06	449.39	450.95						450.81	450.79			450.74		451.26														
DIST.PARZIALI TERRENO	1.15	5.53					23.32		3.40			18.11		8.49															
QUOTE RILEVATO	453.10		458.10	458.16	457.49	457.58		457.82	457.88	458.55	458.49		453.49	453.49	450.99	450.81	450.79		456.28	456.34	455.67	455.68		455.72	455.74	456.41	456.35		451.17
DIST.PARZIALI RILEVATO		7.50	1.50	1.50	4.00	1.00	1.50	7.50	2.00	3.75	2.63	8.23	1.50	1.00	4.11	1.50	1.50	7.75											

NUOVO SVINCOLO DI SALA CONSILINA
 PROGETTO PRELIMINARE

SOLUZIONE PREFERENZIALE

SEZIONI TRASVERSALI RAMO 1

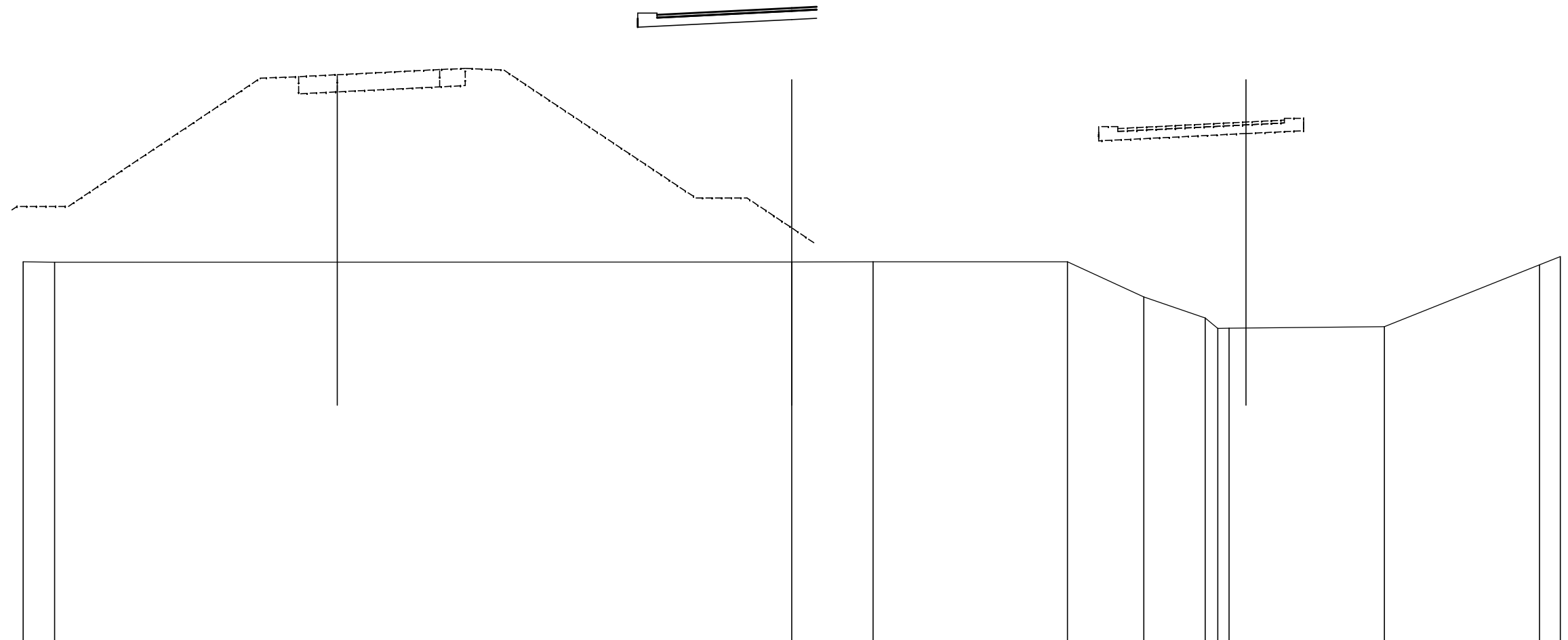
SEZIONE N. : 8
 QT. PROGETTO : 458.093
 DIST.PROG. : 148.146

SEZIONE N. : 16
 QT. PROGETTO : 460.696
 DIST.PROG. : 400.000
 DIST.PREC. : 25.000
 DIST.SUCC. : 25.000

SEZIONE N. : 19
 QT. PROGETTO : 456.247
 DIST.PROG. : 478.454

SCALA 1:200

QT.RIF. 436.00



QUOTE TERRENO	450.80	450.78								450.79	450.79		450.79	449.43	448.60	448.20	448.20		448.26		450.68	451.00
DIST.PARZIALI TERRENO	1.23					28.77				3.18		7.58		2.99	2.39	0.49	0.44		6.06		6.06	0.82
QUOTE RILEVATO	452.96	452.96				457.96	458.02	457.35	457.42			457.62	457.67	458.34	458.28				453.28	453.28	452.12	451.54
DIST.PARZIALI RILEVATO	2.00		7.50			1.50	1.50		4.00	1.00	1.50		7.50		2.00	1.74	0.87					

NUOVO SVINCOLO DI SALA CONSILINA
 PROGETTO PRELIMINARE

SOLUZIONE PREFERENZIALE

SEZIONI TRASVERSALI RAMO 1

SEZIONE N. : 7
 QT. PROGETTO : 457.773
 DIST.PROG. : 125.224

SEZIONE N. : 17
 QT. PROGETTO : 459.446
 DIST.PROG. : 425.000
 DIST.PREC. : 25.000
 DIST.SUCC. : 25.000

SEZIONE N. : 20
 QT. PROGETTO : 456.102
 DIST.PROG. : 505.826

SCALA 1:200

QT.RIF. 436.00

QUOTE TERRENO	450.78		450.78	449.88	448.06	448.06	448.07	449.89	450.88	450.88		450.90	450.90		450.90	450.98				
DIST.PARZIALI TERRENO		11.06	1.69	3.37	2.36	3.20	3.98	2.16	2.19		13.94	3.92		7.42	4.72					
QUOTE RILEVATO											451.31	455.78	455.84	455.17	455.22	455.43	455.51	456.18	456.12	450.95
DIST.PARZIALI RILEVATO											6.71	1.50	1.00	4.24	1.50	1.50		7.75		

NUOVO SVINCOLO DI SALA CONSILINA
 PROGETTO PRELIMINARE

SOLUZIONE PREFERENZIALE

SEZIONI TRASVERSALI RAMO 1

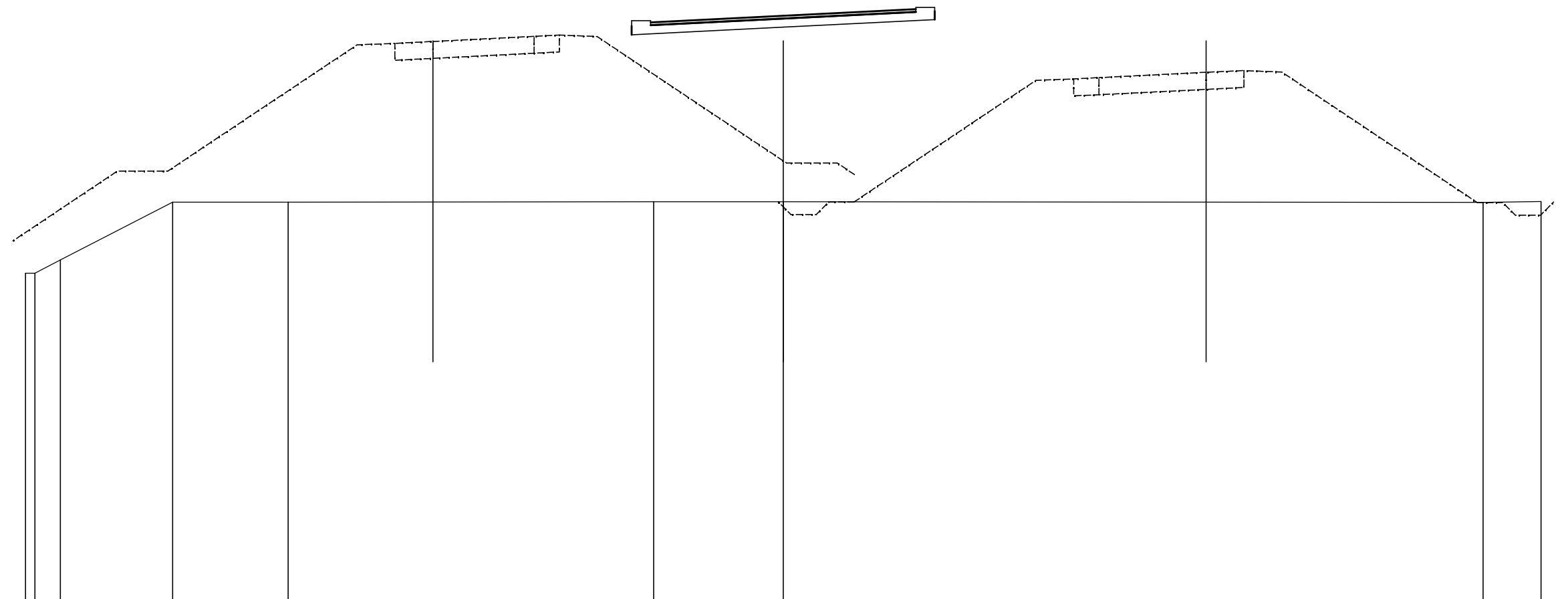
SEZIONE N. : 6
 QT. PROGETTO : 457.182
 DIST.PROG. : 101.996

SEZIONE N. : 18
 QT. PROGETTO : 458.196
 DIST.PROG. : 450.000
 DIST.PREC. : 25.000
 DIST.SUCC. : 25.000

SEZIONE N. : 21
 QT. PROGETTO : 455.957
 DIST.PROG. : 533.128

SCALA 1:200

QT.RIF. 435.00



QUOTE TERRENO	448.01 448.01 448.53		450.82	450.82		450.84	450.83			450.81	450.85	
DIST.PARZIALI TERRENO	0.37 1.01	4.44	4.58	14.47	5.13	27.70	2.30					
QUOTE RILEVATO		452.05 452.05		457.05 457.11 456.44 456.51	456.71 456.76 457.43 457.37		452.46 452.37 452.37 450.83 451.91	455.63 455.69 455.02 455.07	455.29 455.36 456.03 455.97	450.81		
DIST.PARZIALI RILEVATO	6.06	2.00	7.50	1.50 1.51	4.00	1.00 1.50	7.37	2.00 0.67	7.18	1.50 1.00	4.24 1.50 1.50	7.74

NUOVO SVINCOLO DI SALA CONSILINA
 PROGETTO PRELIMINARE

SOLUZIONE PREFERENZIALE

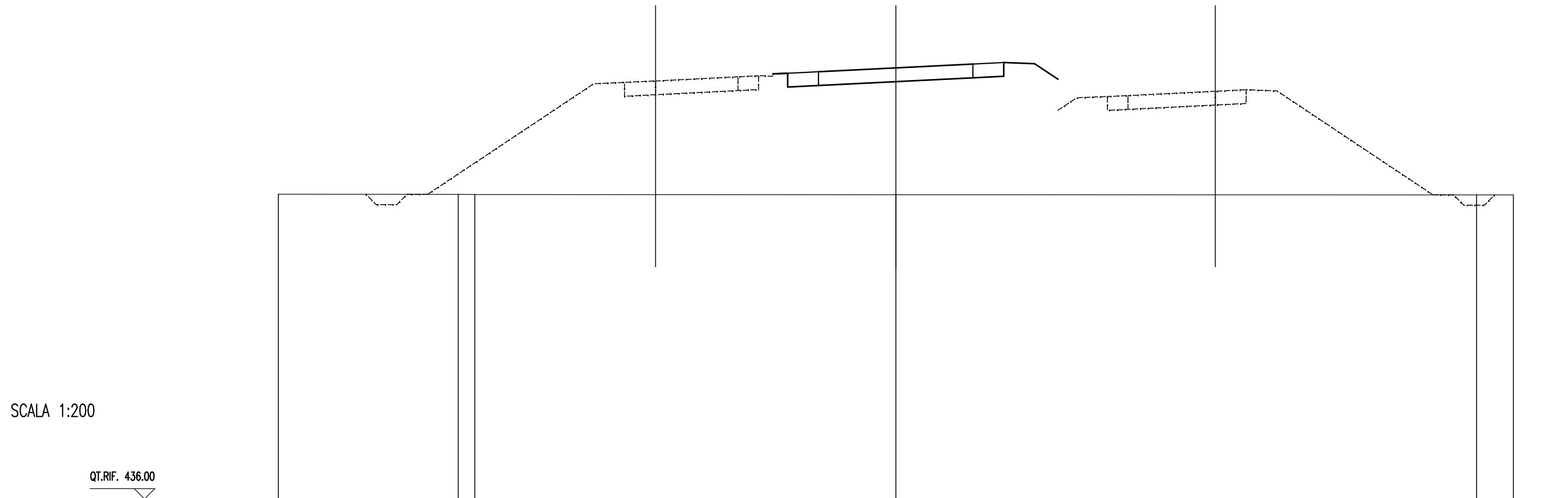
SEZIONI TRASVERSALI RAMO 1

RILEVATI	
RILEVATO	74.163 mq
SOVRASTRUTTURA STRADALE	
CASSONETTO (BANCHINA)	3.000 m
CASSONETTO	7.500 m

SEZIONE N. : 5
 QT. PROGETTO : 456.311
 DIST.PROG. : 78.559

SEZIONE N. : 19
 QT. PROGETTO : 456.946
 DIST.PROG. : 475.000
 DIST.PREC. : 25.000
 DIST.SUCC. : 25.000

SEZIONE N. : 22
 QT. PROGETTO : 455.812
 DIST.PROG. : 560.292



SCALA 1:200

QT.RIF. 436.00

QUOTE TERRENO	450.80	450.79	450.79	450.78	450.77	450.77																							
DIST.PARZIALI TERRENO	8.74	0.80	20.46	28.21	1.79	1.79																							
QUOTE RILEVATO	450.80	456.18	456.24	455.57	455.64	455.84	455.89	456.56	456.65	456.53	456.88	456.01	456.09	456.28	456.46	456.54	457.21	457.15	456.39	454.89	455.49	455.55	454.88	454.93	455.14	455.22	455.89	455.83	450.77
DIST.PARZIALI RILEVATO	8.06	1.50	1.51	4.00	1.00	0.71	0.71	1.50	3.76	3.74	1.50	1.50	1.14	0.90	1.50	1.00	4.24	1.50	1.50	7.58	450.77								

NUOVO SVINCOLO DI SALA CONSILINA
 PROGETTO PRELIMINARE

SOLUZIONE PREFERENZIALE

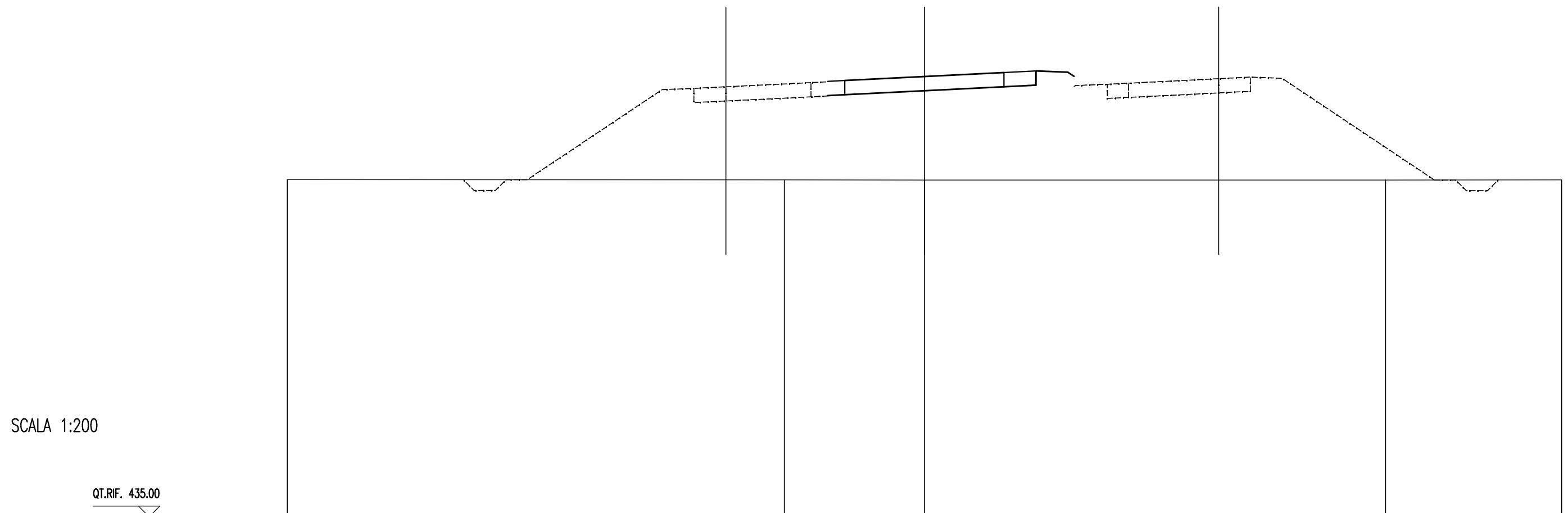
SEZIONI TRASVERSALI RAMO 1

RILEVATI	
RILEVATO	50.478 mq
SOVRASTRUTTURA STRADALE	
CASSONETTO (BANCHINA)	2.300 m
CASSONETTO	7.500 m

SEZIONE N. : 4
 QT. PROGETTO : 455.212
 DIST.PROG. : 54.828

SEZIONE N. : 20
 QT. PROGETTO : 455.700
 DIST.PROG. : 500.000
 DIST.PREC. : 25.000
 DIST.SUCC. : 25.000

SEZIONE N. : 23
 QT. PROGETTO : 455.598
 DIST.PROG. : 587.254



SCALA 1:200

QT.RIF. 435.00

QUOTE TERRENO	450.84				450.83					450.83					450.83					450.83														
DIST.PARZIALI TERRENO		23.41					6.59					21.71					8.29																	
QUOTE RILEVATO		450.84			455.08	455.14	454.47	454.54		454.74	454.78	454.80	454.84		455.03			455.22	455.29	455.36	455.90	455.23	455.70	455.28	455.34	454.67	454.72		454.93	455.00	455.67	455.61		450.83
DIST.PARZIALI RILEVATO			6.35		1.50	1.51		4.00		0.79	0.80		3.75		3.75			1.50	1.50		1.50	1.00		4.24		1.49	1.50		7.17					

NUOVO SVINCOLO DI SALA CONSILINA
 PROGETTO PRELIMINARE

SOLUZIONE PREFERENZIALE

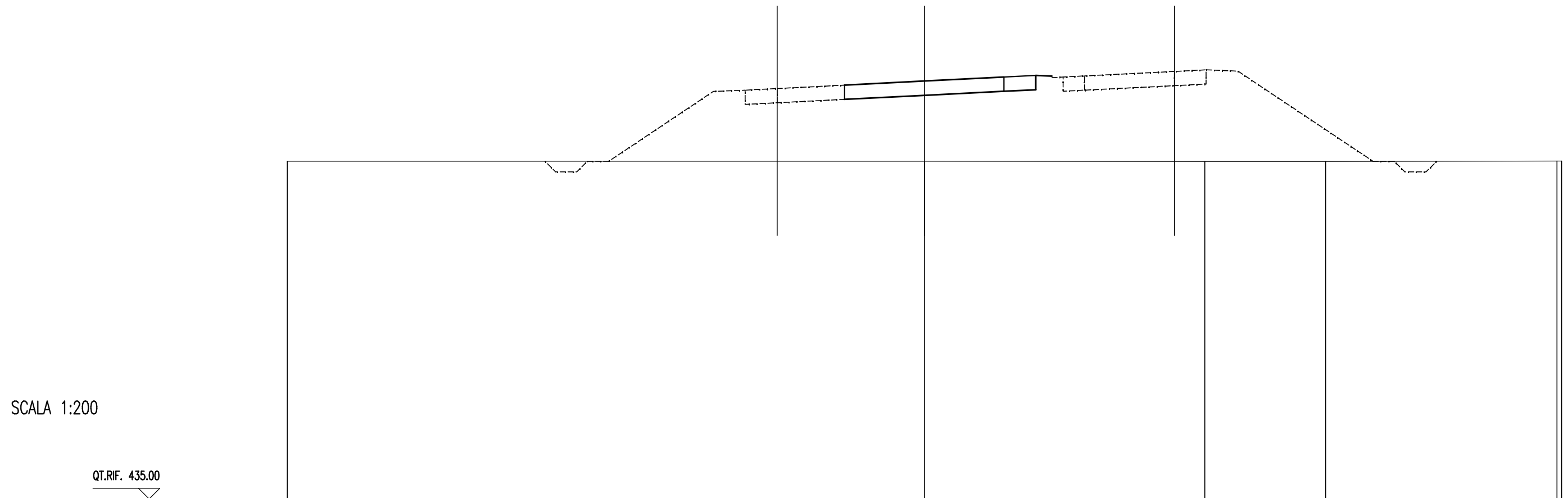
SEZIONI TRASVERSALI RAMO 1

RILEVATI	
RILEVATO	31.359 mq
SOVRASTRUTTURA STRADALE	
CASSONETTO (BANCHINA)	1.500 m
CASSONETTO	7.500 m

SEZIONE N. : 3
 QT. PROGETTO : 454.310
 DIST.PROG. : 31.033

SEZIONE N. : 21
 QT. PROGETTO : 454.661
 DIST.PROG. : 525.000
 DIST.PREC. : 25.000
 DIST.SUCC. : 16.008

SEZIONE N. : 24
 QT. PROGETTO : 455.112
 DIST.PROG. : 613.958



SCALA 1:200

QT.RIF. 435.00

QUOTE TERRENO	450.89											450.89	450.88	450.88	450.89	450.90						
DIST.PARZIALI TERRENO	30.00										13.20			5.69	10.89							
QUOTE RILEVATO	450.89	454.18	454.24	453.57	453.64	453.80	453.80	453.99	454.18	454.25	454.02	454.07	454.05	454.09	454.08	454.18	454.23	454.44	454.52	455.19	455.13	450.89
DIST.PARZIALI RILEVATO		4.92	1.50	1.51	3.17	3.75	3.74	1.50	0.76	0.53	1.00	4.24	1.49	1.50	6.35							

NUOVO SVINCOLO DI SALA CONSILINA
 PROGETTO PRELIMINARE

SOLUZIONE PREFERENZIALE

SEZIONI TRASVERSALI RAMO 1

RILEVATI	
RILEVATO	23.743 mq
SOVRASTRUTTURA STRADALE	
CASSONETTO (BANCHINA)	1.500 m
CASSONETTO	7.500 m

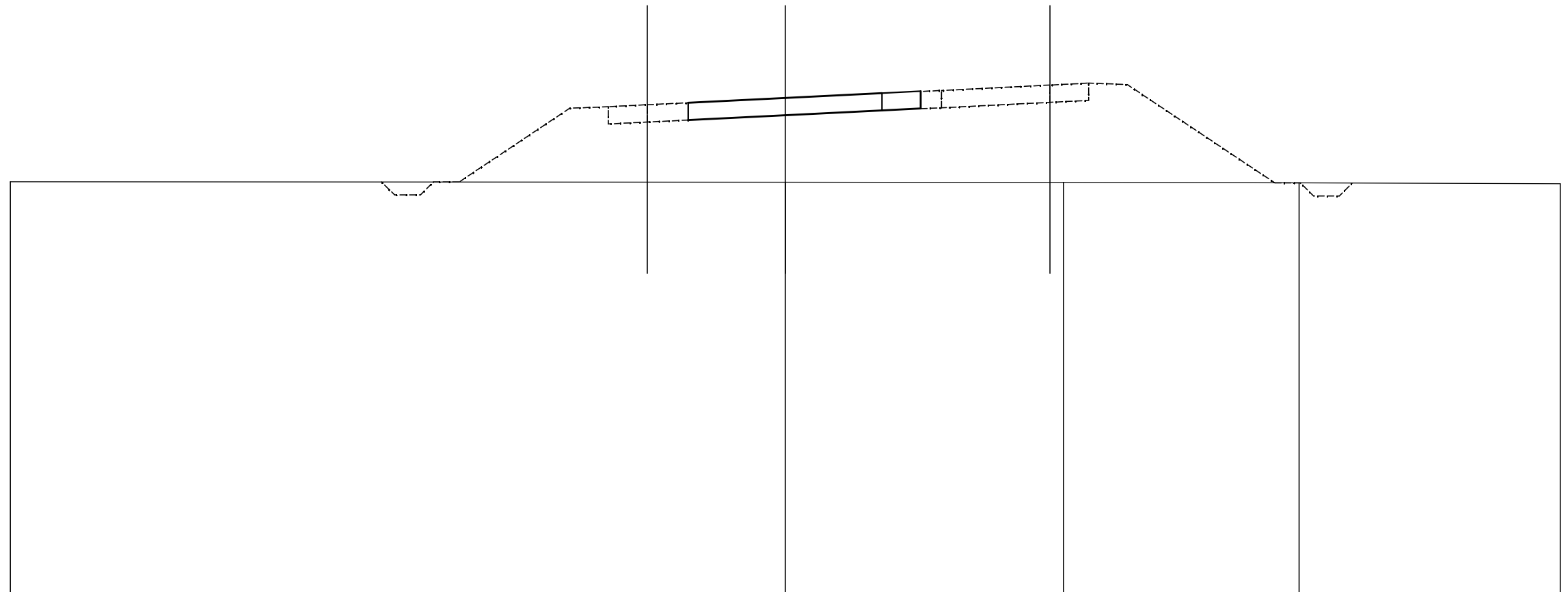
SEZIONE N. : 2
 QT. PROGETTO : 453.892
 DIST.PROG. : 15.515

SEZIONE N. : 22
 QT. PROGETTO : 454.159
 DIST.PROG. : 541.008
 DIST.PREC. : 16.008
 DIST.SUCC. : 15.876

SEZIONE N. : 25
 QT. PROGETTO : 454.658
 DIST.PROG. : 630.893

SCALA 1:200

QT.RIF. 435.00



QUOTE TERRENO	450.92					450.89				450.89			450.87		450.84				
DIST.PARZIALI TERRENO		30.00					10.77				9.11			10.11					
QUOTE RILEVATO		450.90	453.76	453.82	453.15	453.22	453.30	453.30	453.49	453.68	453.75	454.42	453.74	453.78	453.99	454.06	454.73	454.67	450.87
DIST.PARZIALI RILEVATO			4.28	1.50	1.50	1.58	3.75		3.74	1.50	0.81	4.19	1.50	1.50	5.71				

NUOVO SVINCOLO DI SALA CONSILINA
 PROGETTO PRELIMINARE

SOLUZIONE PREFERENZIALE

SEZIONI TRASVERSALI RAMO 1

RILEVATI	
RILEVATO	17.384 mq
SOVRASTRUTTURA STRADALE	
CASSONETTO (BANCHINA)	0.500 m
CASSONETTO	7.180 m

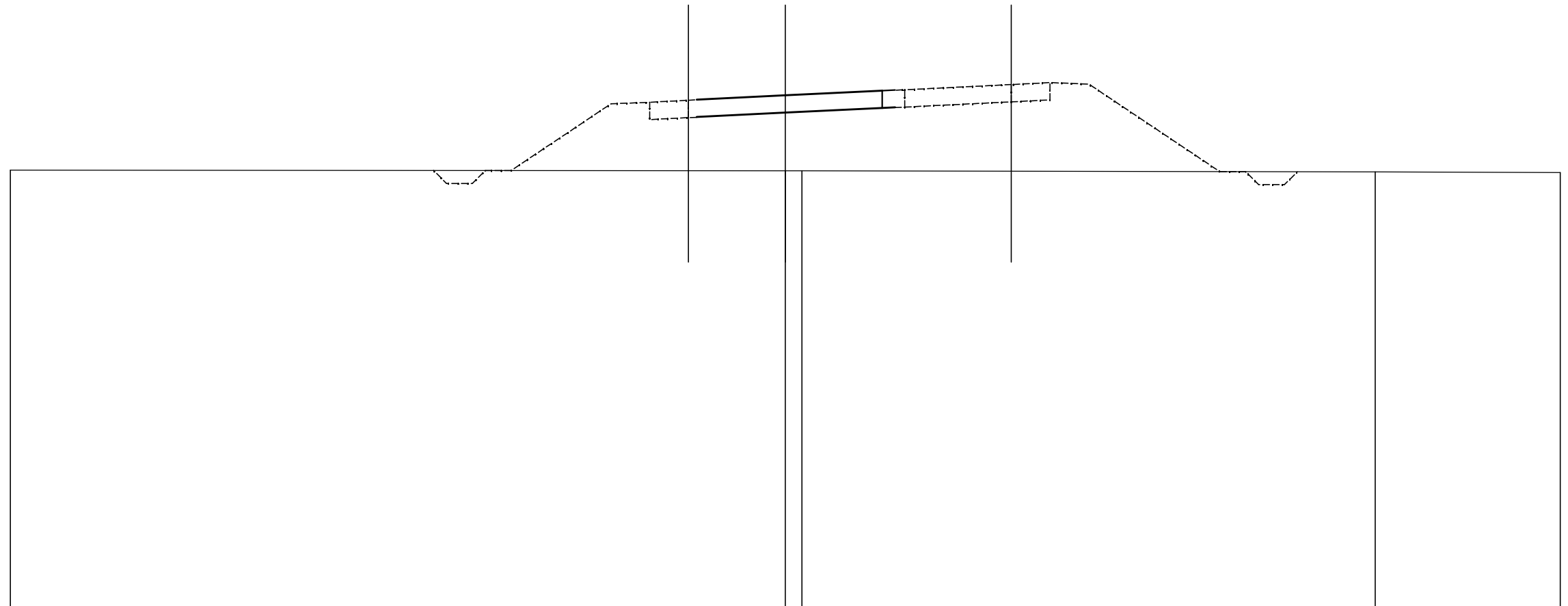
SEZIONE N. : 1
 QT. PROGETTO : 453.594
 DIST.PROG. : 0.000

SEZIONE N. : 23
 QT. PROGETTO : 453.789
 DIST.PROG. : 556.884
 DIST.PREC. : 15.876
 DIST.SUCC. : 15.308

SEZIONE N. : 26
 QT. PROGETTO : 454.208
 DIST.PROG. : 647.469

SCALA 1:200

QT.RIF. 434.00



QUOTE TERRENO	450.90					450.87	450.87					450.83		450.80				
DIST.PARZIALI TERRENO		30.00				0.64		22.20				7.16						
QUOTE RILEVATO			450.88	453.46	453.52	452.85	452.92	452.94	452.95	453.12	453.30	453.32	453.33	453.54	453.61	454.28	454.22	450.84
DIST.PARZIALI RILEVATO			3.86	1.50	1.50	0.32	3.43			3.75	0.50	0.38	4.12	1.50	1.50	5.07		

NUOVO SVINCOLO DI SALA CONSILINA
 PROGETTO PRELIMINARE

SOLUZIONE PREFERENZIALE

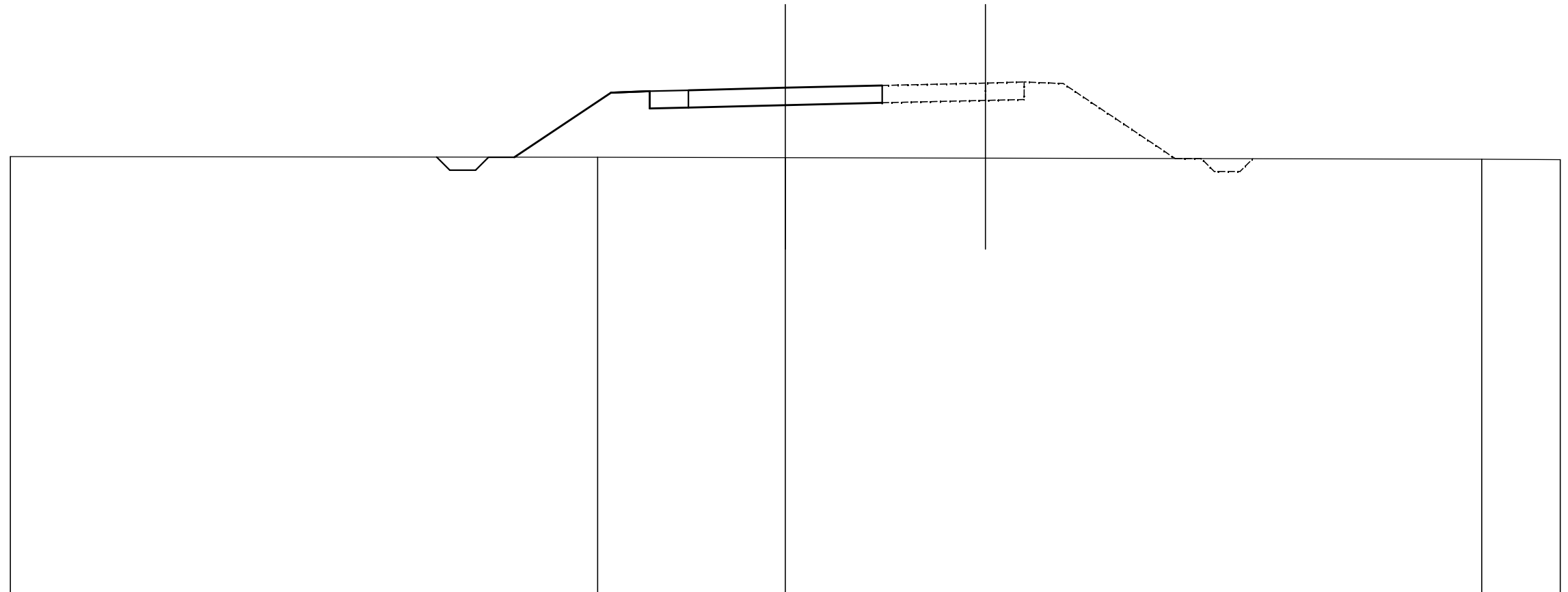
SEZIONI TRASVERSALI RAMO 1

SCAVI E BONIFICHE	
FOSSO	0.750 mq
RILEVATI	
RILEVATO	26.536 mq
SOVRASTRUTTURA STRADALE	
CASSONETTO (BANCHINA)	1.500 m
CASSONETTO	7.500 m

SEZIONE N. : 24 SEZIONE N. : 27
 QT. PROGETTO : 453.550 QT. PROGETTO : 453.735
 DIST.PROG. : 572.192 DIST.PROG. : 663.153
 DIST.PREC. : 15.308
 DIST.SUCC. : 30.281

SCALA 1:200

QT.RIF. 434.00



QUOTE TERRENO	450.88			450.86		450.85					450.78	450.77		
DIST.PARZIALI TERRENO		22.73			7.27					26.96		3.04		
QUOTE RILEVATO			450.87	453.36	453.42	452.75	452.79	452.88	452.97	453.06	453.10	453.77	453.71	450.81
DIST.PARZIALI RILEVATO			3.74	1.50	1.50	3.75	3.75	4.00	1.50	1.50	4.35			

NUOVO SVINCOLO DI SALA CONSILINA
 PROGETTO PRELIMINARE

SOLUZIONE PREFERENZIALE

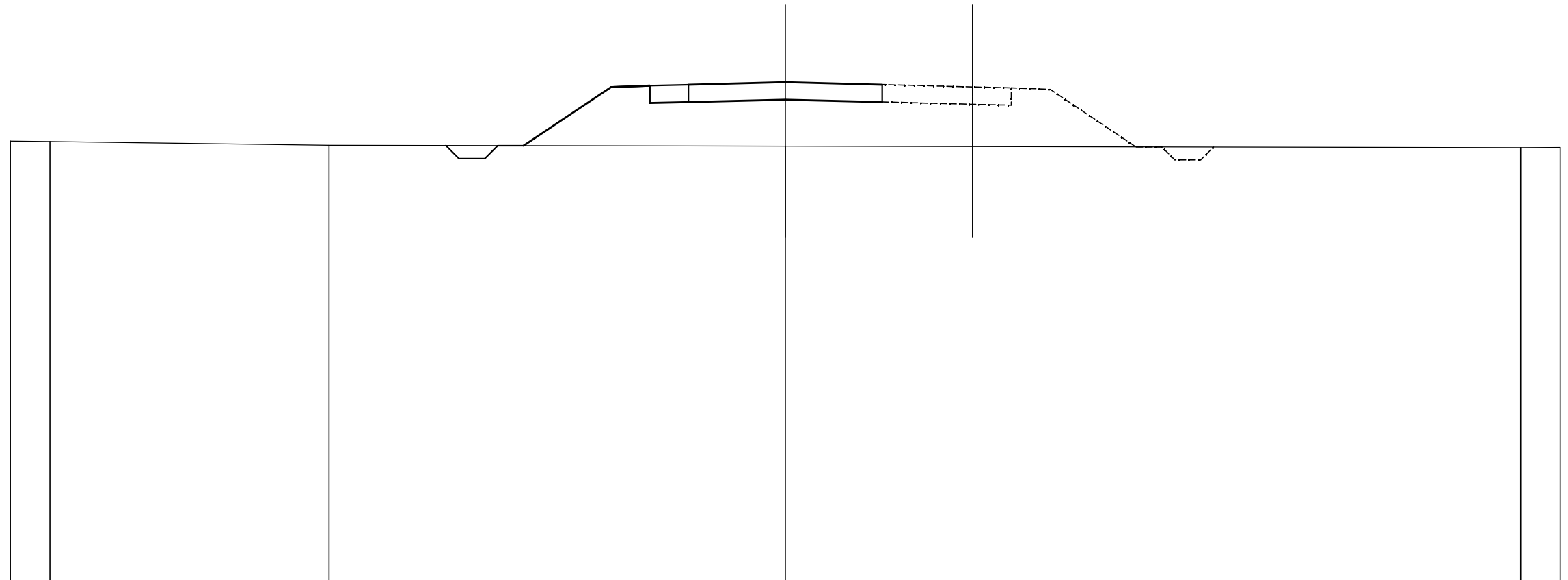
SEZIONI TRASVERSALI RAMO 1

SCAVI E BONIFICHE	
FOSSO	0.750 mq
RILEVATI	
RILEVATO	22.998 mq
SOVRASTRUTTURA STRADALE	
CASSONETTO (BANCHINA)	1.500 m
CASSONETTO	7.500 m

SEZIONE N. : 25 SEZIONE N. : 28
 QT. PROGETTO : 453.288 QT. PROGETTO : 453.110
 DIST.PROG. : 602.473 DIST.PROG. : 693.626
 DIST.PREC. : 30.281
 DIST.SUCC. : 22.527

SCALA 1:200

QT.RIF. 434.00



QUOTE TERRENO	451.02	451.00		450.85		450.82								450.76	450.76					
DIST.PARZIALI TERRENO	1.54		10.80			17.66								28.46	1.54					
QUOTE RILEVATO						450.84	453.10	453.16	452.49	452.52		452.62	452.52	452.53	452.44	452.40	453.07	453.01		450.79
DIST.PARZIALI RILEVATO							3.39	1.50	1.50	3.75		3.75		3.50	1.50	1.50		3.33		

NUOVO SVINCOLO DI SALA CONSILINA
 PROGETTO PRELIMINARE

SOLUZIONE PREFERENZIALE

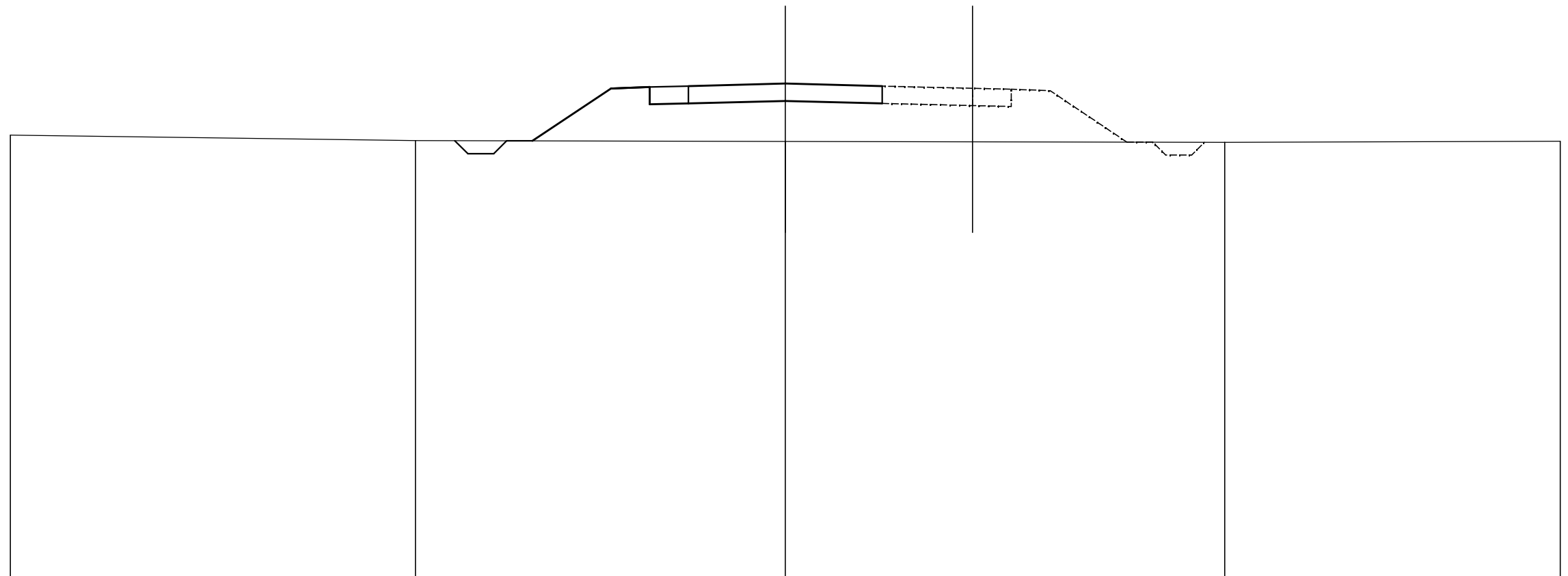
SEZIONI TRASVERSALI RAMO 1

SCAVI E BONIFICHE	
FOSSO	0.765 mq
RILEVATI	
RILEVATO	19.781 mq
SOVRASTRUTTURA STRADALE	
CASSONETTO (BANCHINA)	1.500 m
CASSONETTO	7.500 m

SEZIONE N. : 26 SEZIONE N. : 29
 QT. PROGETTO : 453.102 QT. PROGETTO : 452.921
 DIST.PROG. : 625.000 DIST.PROG. : 716.153
 DIST.PREC. : 22.527
 DIST.SUCC. : 27.000

SCALA 1:200

QT.RIF. 434.00



QUOTE TERRENO	451.10	450.89	450.86	450.83	450.87								
DIST.PARZIALI TERRENO	15.69	14.31	17.01	12.99									
QUOTE RILEVATO		450.88	452.91	452.97	452.30	452.34	452.43	452.34	452.25	452.21	452.88	452.82	450.84
DIST.PARZIALI RILEVATO		3.04	1.50	1.50	3.75	3.75	3.50	1.50	1.50	2.98			

NUOVO SVINCOLO DI SALA CONSILINA
 PROGETTO PRELIMINARE

SOLUZIONE PREFERENZIALE

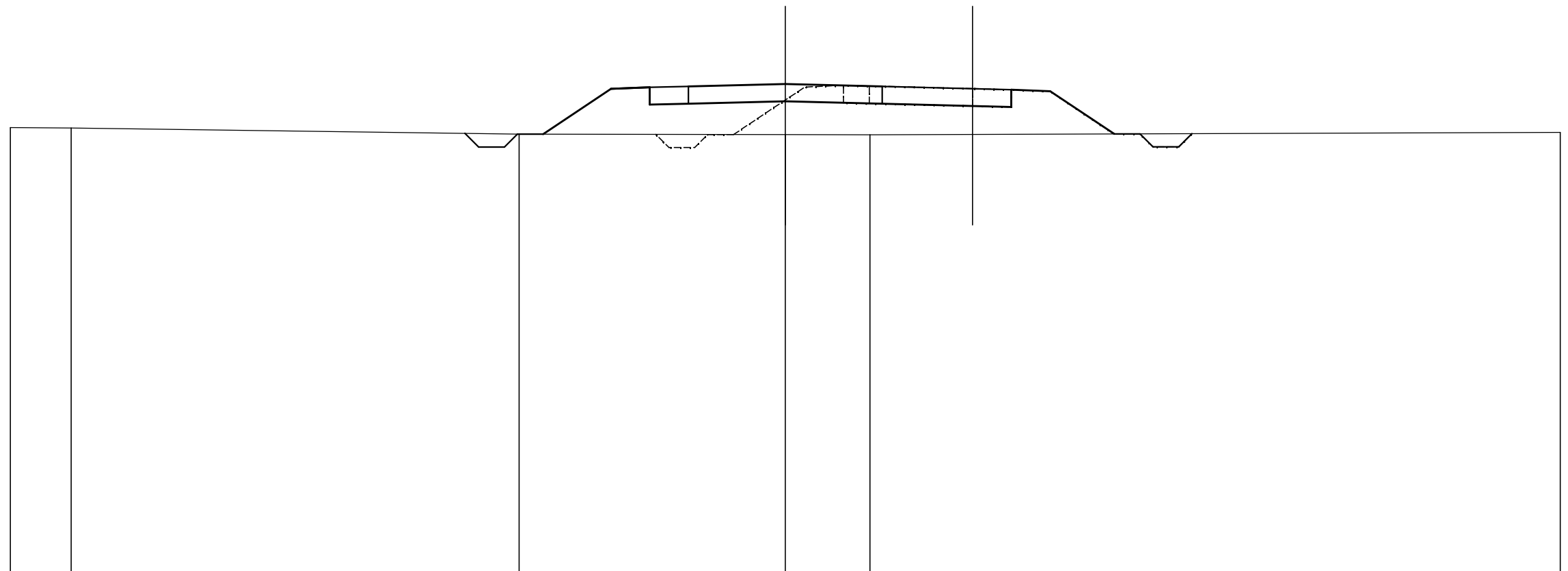
SEZIONI TRASVERSALI RAMO 1

SCAVI E BONIFICHE	
FOSSO	1.526 mq
RILEVATI	
RILEVATO	26.271 mq
SOVRASTRUTTURA STRADALE	
CASSONETTO (BANCHINA)	6.500 m
CASSONETTO	7.500 m

SEZIONE N. : 27 SEZIONE N. : 30
 QT. PROGETTO : 452.878 QT. PROGETTO : 452.697
 DIST.PROG. : 652.000 DIST.PROG. : 743.153
 DIST.PREC. : 27.000
 DIST.SUCC. : 23.000

SCALA 1:200

QT.RIF. 434.00



QUOTE TERRENO	451.19	451.17		450.94		450.92	450.91		451.00														
DIST.PARZIALI TERRENO	2.36		17.34		10.31	3.28		26.72															
QUOTE RILEVATO				450.94	452.69	452.75	452.08	452.11	450.92	452.21	452.26	452.76	452.82	452.15	452.13	452.11	452.03	451.99	452.66	451.98	452.66	452.60	450.95
DIST.PARZIALI RILEVATO					2.62	1.50	1.50	1.74	2.01	0.75	1.50	1.00	0.50	3.50	1.50	1.50	2.48						

NUOVO SVINCOLO DI SALA CONSILINA
 PROGETTO PRELIMINARE

SOLUZIONE PREFERENZIALE

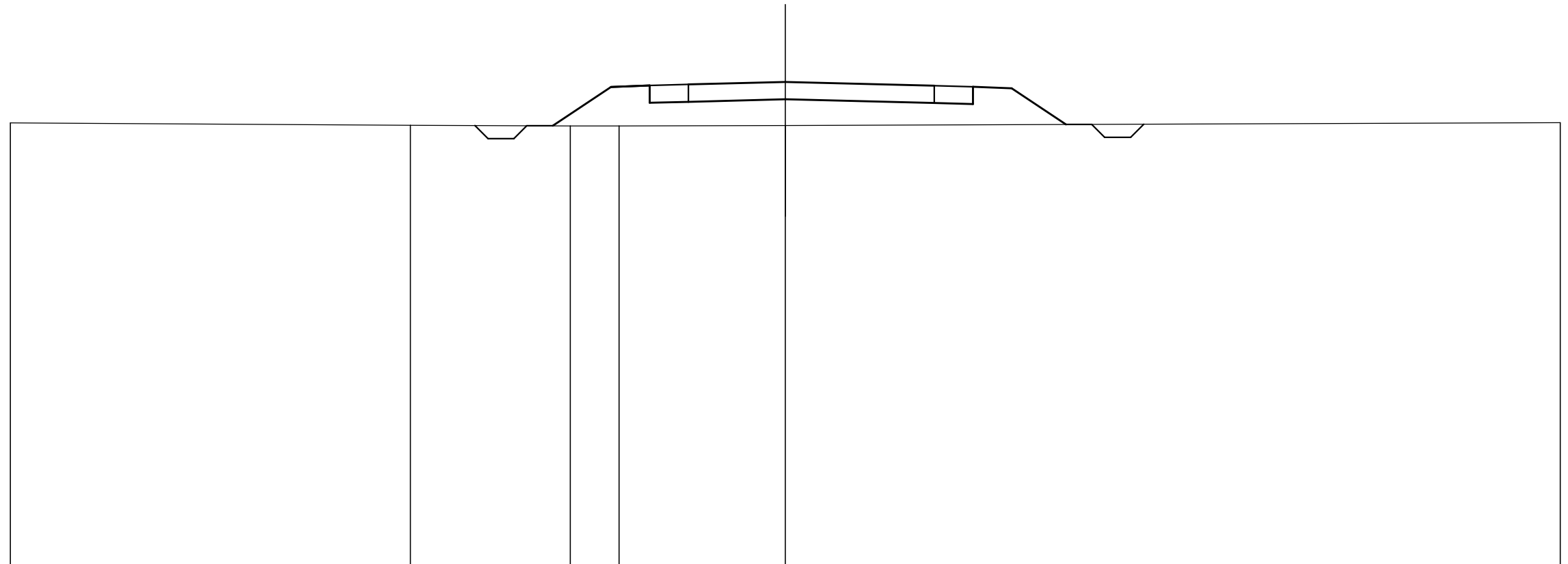
SEZIONI TRASVERSALI RAMO 1

SCAVI E BONIFICHE	
FOSSO	1.521 mq
RILEVATI	
RILEVATO	19.254 mq
SOVRASTRUTTURA STRADALE	
CASSONETTO (BANCHINA)	3.000 m
CASSONETTO	9.520 m

SEZIONE N. : 28
 QT. PROGETTO : 452.688
 DIST.PROG. : 675.000
 DIST.PREC. : 23.000
 DIST.SUCC. : 27.000

SCALA 1:200

QT.RIF. 434.00



QUOTE TERRENO	451.10	451.01	450.99	450.98	451.01	451.11
DIST.PARZIALI TERRENO	15.49	6.19	1.89	6.43	30.00	
QUOTE RILEVATO			450.99	452.50	452.56	451.87
				451.89	451.92	451.84
						452.51
						452.45
						451.05
DIST.PARZIALI RILEVATO			2.25	1.50	1.50	3.75
						5.77
						1.50
						1.50
						2.10

NUOVO SVINCOLO DI SALA CONSILINA
 PROGETTO PRELIMINARE

SOLUZIONE PREFERENZIALE

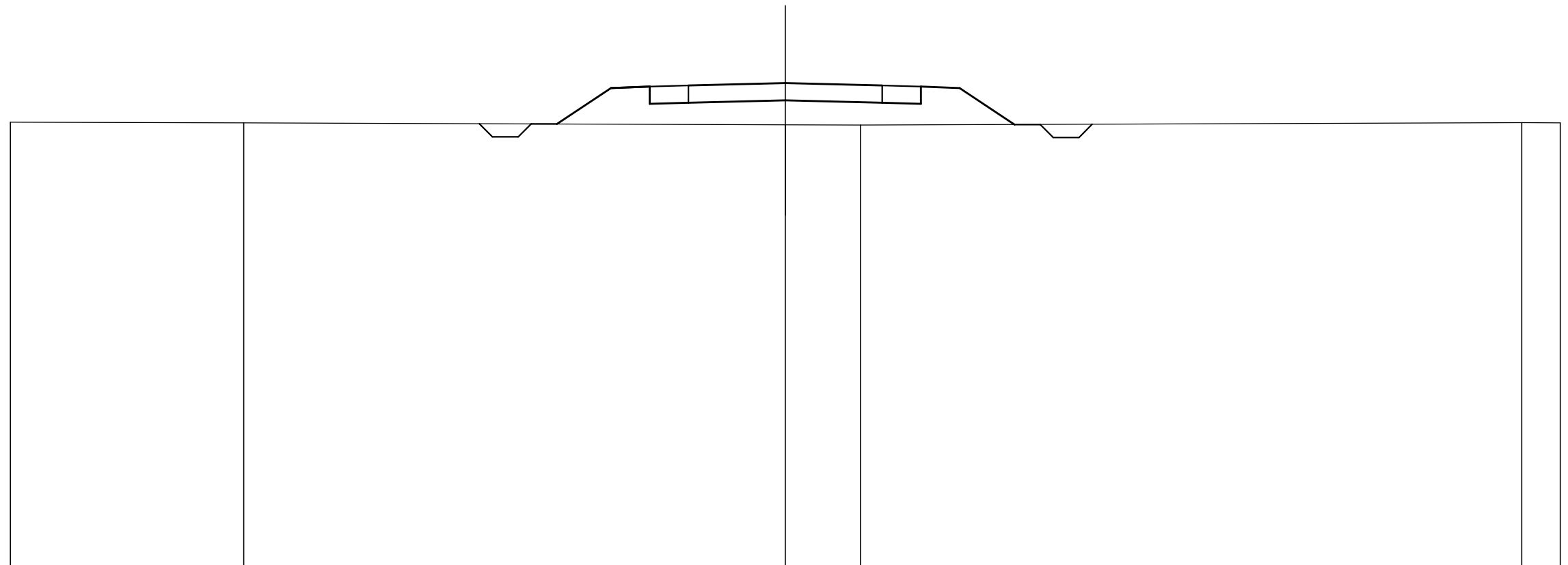
SEZIONI TRASVERSALI RAMO 1

SCAVI E BONIFICHE	
FOSSO	1.551 mq
RILEVATI	
RILEVATO	16.495 mq
SOVRASTRUTTURA STRADALE	
CASSONETTO (BANCHINA)	3.000 m
CASSONETTO	7.500 m

SEZIONE N. : 29
 QT. PROGETTO : 452.698
 DIST.PROG. : 702.000
 DIST.PREC. : 27.000
 DIST.SUCC. : 23.000

SCALA 1:200

QT.RIF. 434.00



QUOTE TERRENO	451.19	451.16	451.08	451.07	451.16	451.15							
DIST.PARZIALI TERRENO	9.04	20.96	2.92	25.59	1.50								
QUOTE RILEVATO			451.11	452.51	452.57	451.90	451.93	452.03	451.93	451.90	452.57	452.51	451.09
DIST.PARZIALI RILEVATO			2.09	1.50	1.50	3.75	3.75	1.50	1.50	2.12			

NUOVO SVINCOLO DI SALA CONSILINA
 PROGETTO PRELIMINARE

SOLUZIONE PREFERENZIALE

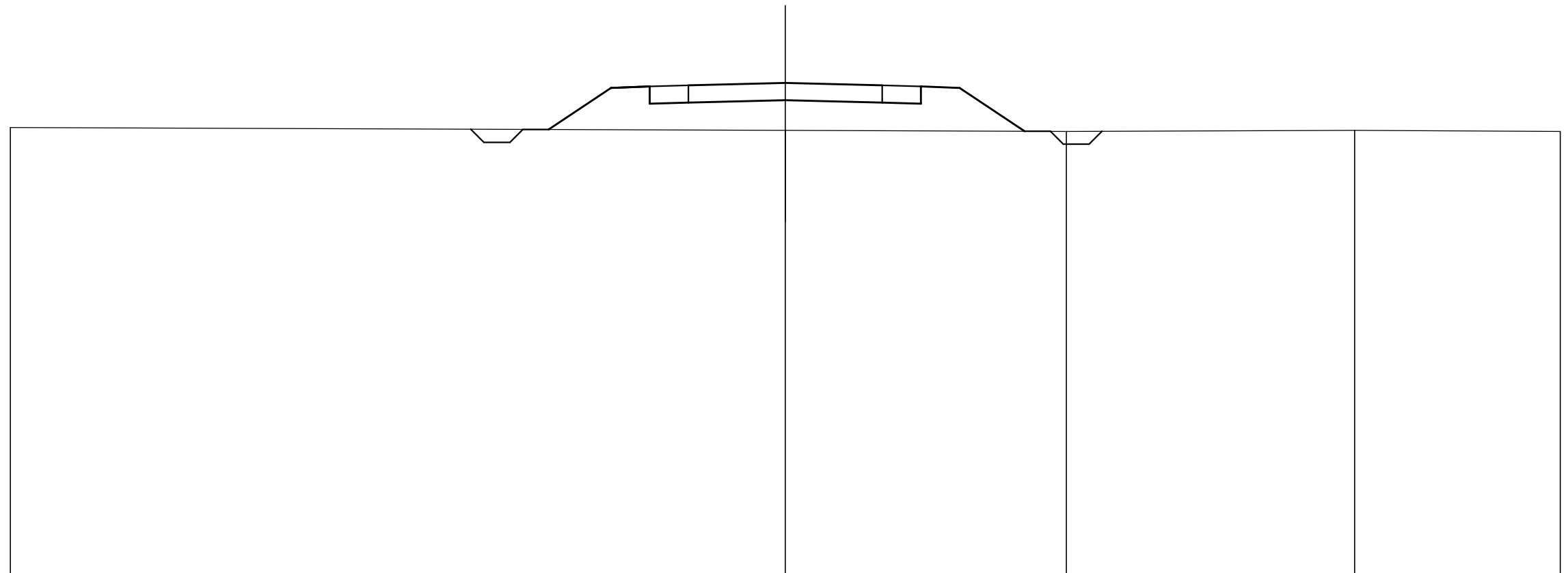
SEZIONI TRASVERSALI RAMO 1

SCAVI E BONIFICHE	
FOSSO	1.501 mq
RILEVATI	
RILEVATO	20.626 mq
SOVRASTRUTTURA STRADALE	
CASSONETTO (BANCHINA)	3.000 m
CASSONETTO	7.500 m

SEZIONE N. : 30
 QT. PROGETTO : 453.019
 DIST.PROG. : 725.000
 DIST.PREC. : 23.000
 DIST.SUCC. : 25.000

SCALA 1:200

QT.RIF. 434.00



QUOTE TERRENO	451.29					451.19					451.15			451.19		451.14
DIST.PARZIALI TERRENO		30.00						10.88				11.16			7.96	
QUOTE RILEVATO			451.22	452.83	452.89	452.22	452.26		452.35		452.26	452.22	452.89	452.83		451.15
DIST.PARZIALI RILEVATO			2.41	1.50	1.50	3.75		3.75	1.50	1.50	2.51					

NUOVO SVINCOLO DI SALA CONSILINA
 PROGETTO PRELIMINARE

SOLUZIONE PREFERENZIALE

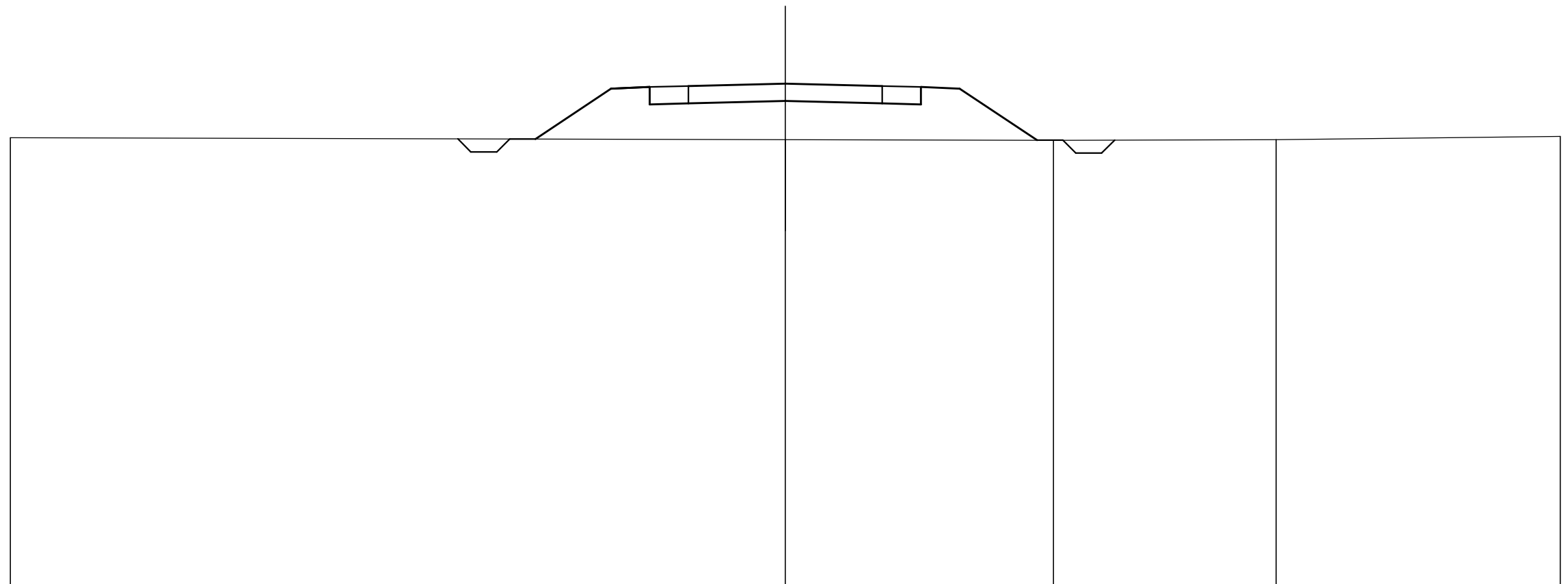
SEZIONI TRASVERSALI RAMO 1

SCAVI E BONIFICHE	
FOSSO	1.525 mq
RILEVATI	
RILEVATO	26.785 mq
SOVRASTRUTTURA STRADALE	
CASSONETTO (BANCHINA)	3.000 m
CASSONETTO	7.500 m

SEZIONE N. : 31
 QT. PROGETTO : 453.394
 DIST.PROG. : 750.000
 DIST.PREC. : 25.000
 DIST.SUCC. : 25.000

SCALA 1:200

QT.RIF. 434.00



QUOTE TERRENO	451.31					451.23						451.20				451.22				451.35	
DIST.PARZIALI TERRENO		30.00						10.38						8.62			11.00				
QUOTE RILEVATO			451.25	453.20	453.26	452.59	452.63		452.72		452.63	452.59	453.26	453.20		451.21					
DIST.PARZIALI RILEVATO				2.92	1.50	1.50	3.75		3.75		1.50	1.50	2.99								

NUOVO SVINCOLO DI SALA CONSILINA
 PROGETTO PRELIMINARE

SOLUZIONE PREFERENZIALE

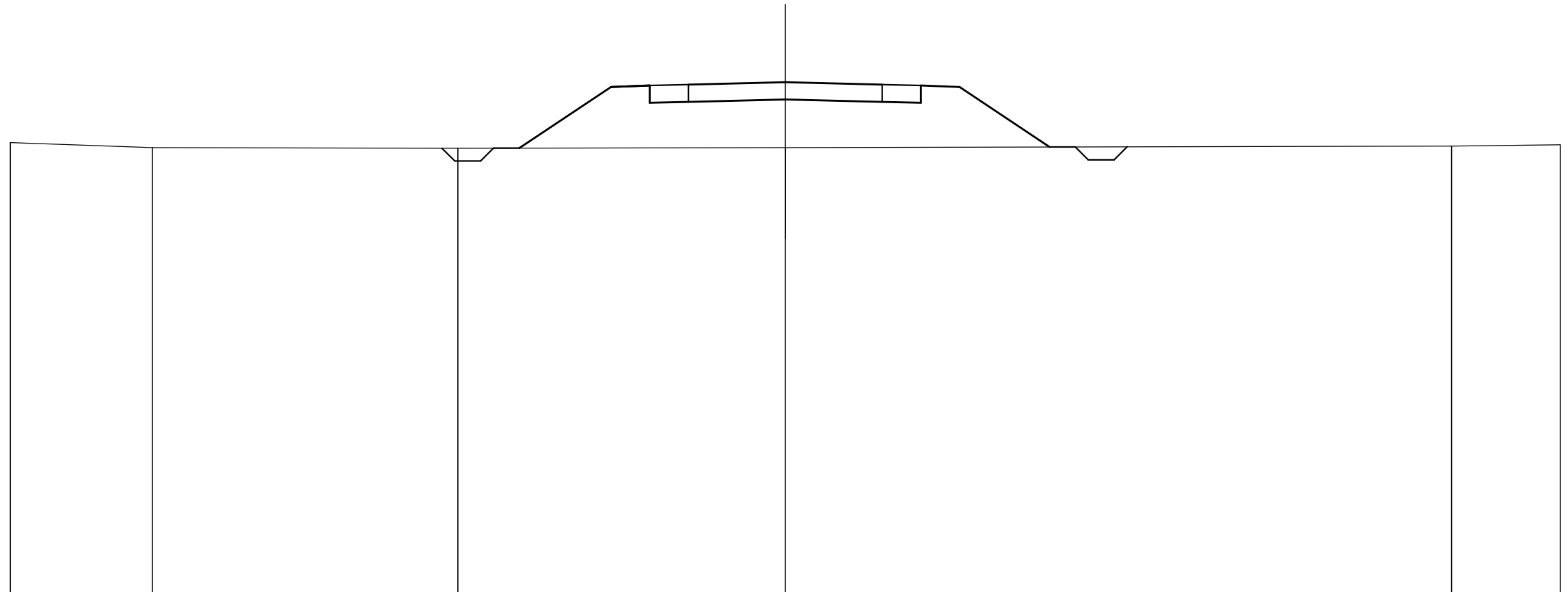
SEZIONI TRASVERSALI RAMO 1

SCAVI E BONIFICHE	
FOSSO	1.498 mq
RILEVATI	
RILEVATO	34.254 mq
SOVRASTRUTTURA STRADALE	
CASSONETTO (BANCHINA)	3.000 m
CASSONETTO	7.500 m

SEZIONE N. : 32
 QT. PROGETTO : 453.769
 DIST.PROG. : 775.000
 DIST.PREC. : 25.000
 DIST.SUCC. : 27.508

SCALA 1:200

QT.RIF. 434.00



QUOTE TERRENO	451.43	451.24	451.21	451.24	451.29	451.34							
DIST.PARZIALI TERRENO	5.50	11.83	12.67	25.79	4.21								
QUOTE RILEVATO			451.21	453.58	453.64	452.97	453.01	453.10	453.01	452.97	453.64	453.58	451.26
DIST.PARZIALI RILEVATO			3.54	1.50	1.50	3.75	3.75	1.50	1.50	3.48			

NUOVO SVINCOLO DI SALA CONSILINA
 PROGETTO PRELIMINARE

SOLUZIONE PREFERENZIALE

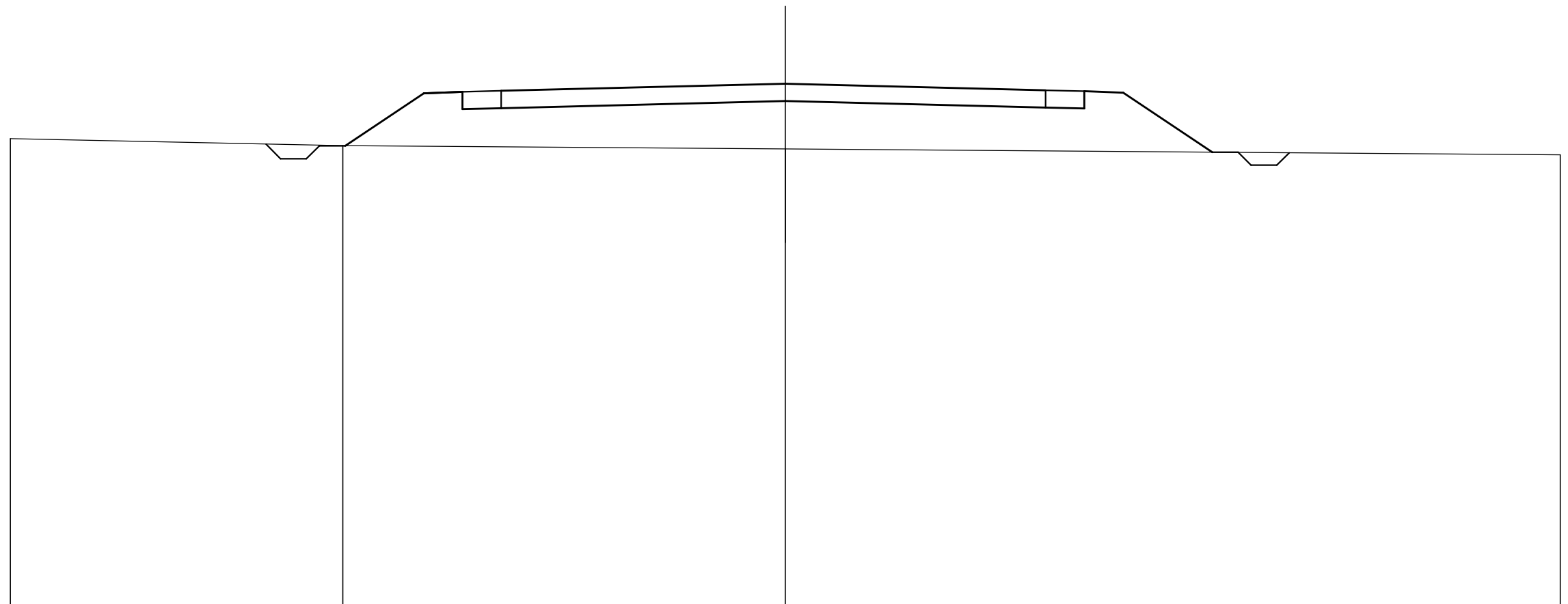
SEZIONI TRASVERSALI RAMO 1

SCAVI E BONIFICHE	
FOSSO	1.576 mq
RILEVATI	
RILEVATO	54.632 mq
SOVRASTRUTTURA STRADALE	
CASSONETTO (BANCHINA)	3.000 m
CASSONETTO	21.080 m

SEZIONE N. : 33
 QT. PROGETTO : 454.181
 DIST.PROG. : 802.508
 DIST.PREC. : 27.508

SCALA 1:200

QT.RIF. 434.00



QUOTE TERRENO	452.06		451.78		451.65		451.43						
DIST.PARZIALI TERRENO		12.88		17.12		30.00							
QUOTE RILEVATO		451.78	453.81	453.87	453.20	453.24	453.51	453.26	453.22	453.89	453.83	451.53	
DIST.PARZIALI RILEVATO			3.04	1.50	1.50	11.00		10.08		1.50	1.50	3.45	

NUOVO SVINCOLO DI SALA CONSILINA
 PROGETTO PRELIMINARE

SOLUZIONE PREFERENZIALE

SEZIONI TRASVERSALI RAMO 1

SCAVI E BONIFICHE	
FOSSO	0.699 mq
RILEVATI	
RILEVATO	38.561 mq
SOVRASTRUTTURA STRADALE	
CASSONETTO (BANCHINA)	3.000 m
CASSONETTO	6.000 m
MANUFATTI	
CORDOLO	0.110 mq

SEZIONE N. : 1
 QT. PROGETTO : 453.657
 DIST.PROG. : 0.000
 DIST.SUCC. : 10.224

SCALA 1:200

QT.RIF. 434.00

QUOTE TERRENO	452.73	452.41		452.00	451.99		451.67	451.67					
DIST.PARZIALI TERRENO		11.20		28.80		1.19		17.52	1.29				
QUOTE RILEVATO			454.15		453.16		453.10	453.50	453.27	453.57	453.54		451.85
DIST.PARZIALI RILEVATO				12.00		0.50	1.50	3.00	3.00	1.50	1.50	2.53	

NUOVO SVINCOLO DI SALA CONSILINA
 PROGETTO PRELIMINARE

SOLUZIONE PREFERENZIALE


SEZIONI TRASVERSALI ROTATORIA

SCAVI E BONIFICHE	
FOSSO	0.750 mq
RILEVATI	
RILEVATO	35.104 mq
SOVRASTRUTTURA STRADALE	
CASSONETTO (BANCHINA)	3.000 m
CASSONETTO	6.000 m
MANUFATTI	
CORDOLO	0.110 mq

SEZIONE N. : 2
 QT. PROGETTO : 453.762
 DIST.PROG. : 10.224
 DIST.PREC. : 10.224
 DIST.SUCC. : 22.295

SCALA 1:200

QT.RIF. 435.00



QUOTE TERRENO	452.18	452.14	452.31	452.31	452.30	
DIST.PARZIALI TERRENO	8.06	25.46	6.48	20.00		
QUOTE RILEVATO		454.25	453.95 453.70 453.70 453.85 453.55 453.52 453.82 453.52	453.26	453.20 453.40 453.37 453.67	453.64 452.30
DIST.PARZIALI RILEVATO		12.00	0.50 1.50 3.01	2.99	1.50 1.50 2.00	

NUOVO SVINCOLO DI SALA CONSILINA
 PROGETTO PRELIMINARE

SOLUZIONE PREFERENZIALE

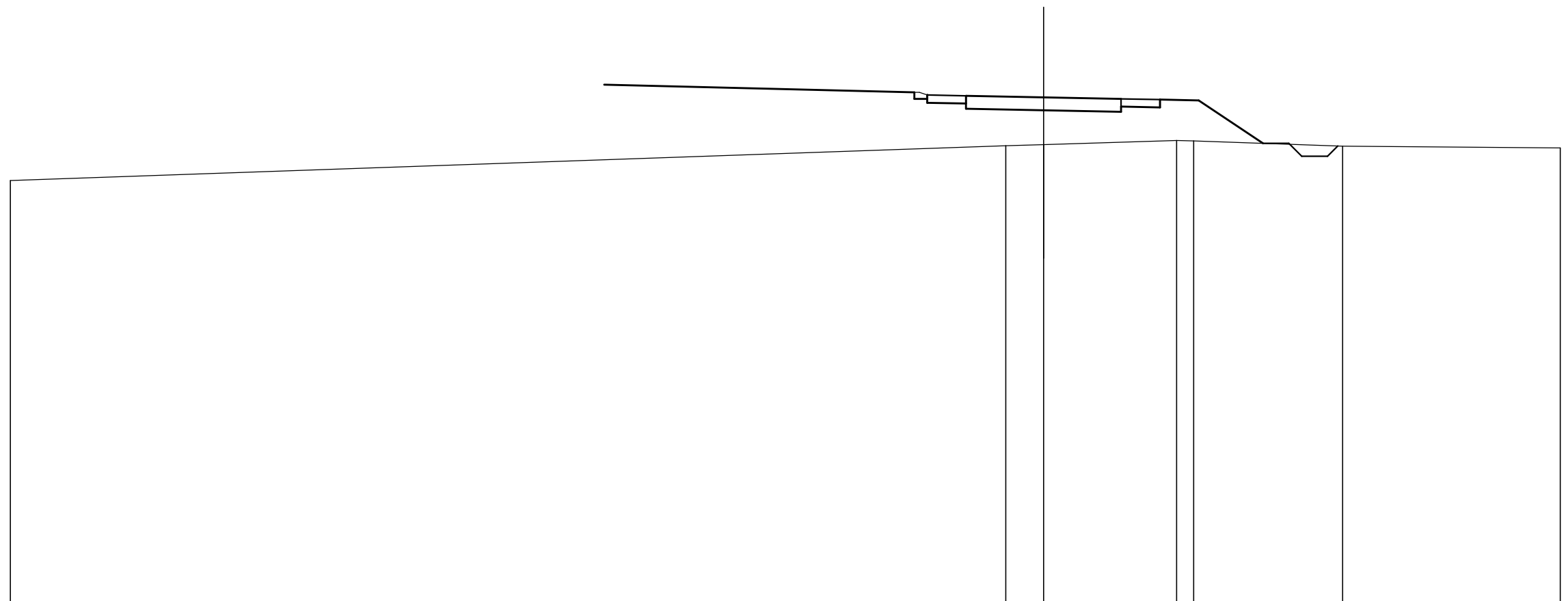
SEZIONI TRASVERSALI ROTATORIA

SCAVI E BONIFICHE	
FOSSO	0.638 mq
RILEVATI	
RILEVATO	48.522 mq
SOVRASTRUTTURA STRADALE	
CASSONETTO (BANCHINA)	3.000 m
CASSONETTO	6.010 m
MANUFATTI	
CORDOLO	0.110 mq

SEZIONE N. : 3
 QT. PROGETTO : 454.658
 DIST.PROG. : 32.519
 DIST.PREC. : 22.295
 DIST.SUCC. : 7.481

SCALA 1:200

QT.RIF. 435.00



QUOTE TERRENO	451.43					452.78	452.83		452.98	452.97		452.77		452.70							
DIST.PARZIALI TERRENO		38.53				1.47		5.15		0.66		5.77		8.42							
QUOTE RILEVATO			455.15			454.65	454.60	454.75	454.45	454.42	454.72	454.22	454.16		454.10	454.30	454.27	454.57	454.54		452.88
DIST.PARZIALI RILEVATO				12.00		0.50	1.50	3.01		3.00	1.50	1.50	2.49								

NUOVO SVINCOLO DI SALA CONSILINA
 PROGETTO PRELIMINARE

SOLUZIONE PREFERENZIALE

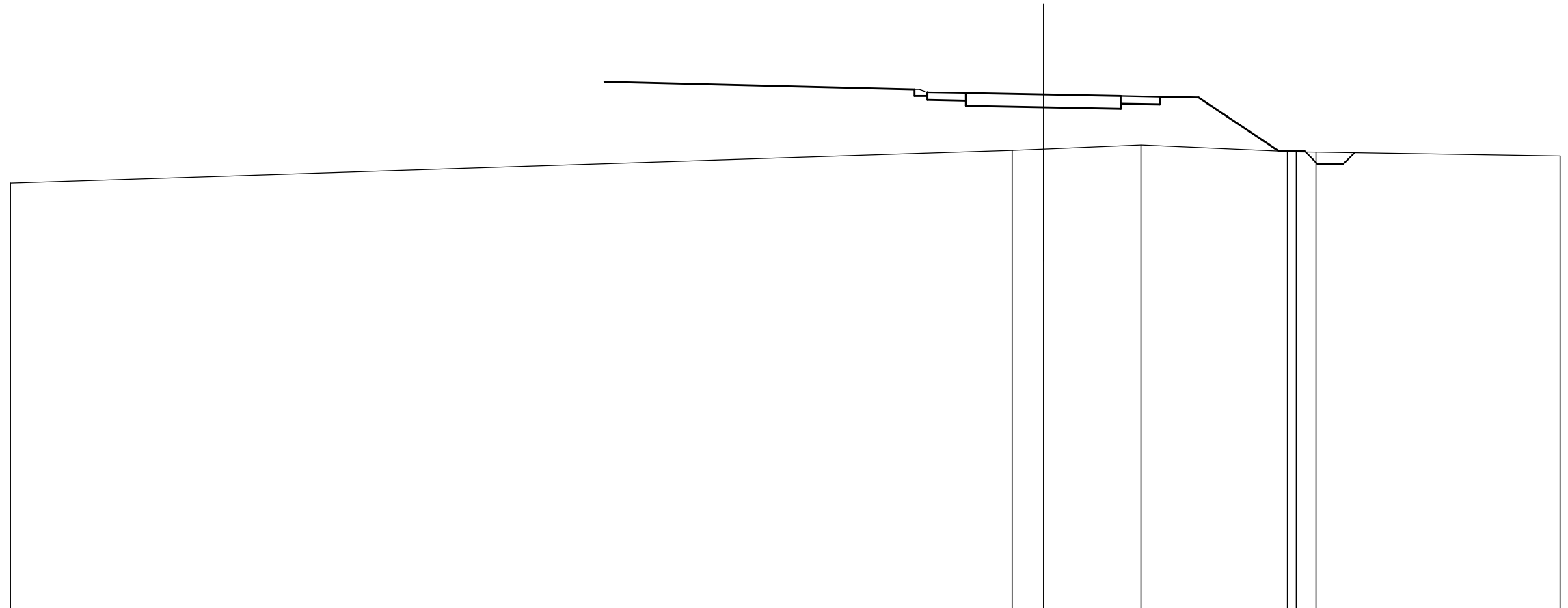
SEZIONI TRASVERSALI ROTATORIA

SCAVI E BONIFICHE	
FOSSO	0.668 mq
RILEVATI	
RILEVATO	56.245 mq
SOVRASTRUTTURA STRADALE	
CASSONETTO (BANCHINA)	3.000 m
CASSONETTO	6.000 m
MANUFATTI	
CORDOLO	0.110 mq

SEZIONE N. : 4
 QT. PROGETTO : 454.925
 DIST.PROG. : 40.000
 DIST.PREC. : 7.481
 DIST.SUCC. : 10.000

SCALA 1:200

QT.RIF. 435.00



QUOTE TERRENO	451.49					452.76	452.81		452.97		452.72	452.70	452.69		452.54			
DIST.PARZIALI TERRENO		38.78				1.22	3.77		5.67		0.34	0.76		9.45				
QUOTE RILEVATO			455.42		455.12	454.87	455.02	454.72	454.69	454.99	454.49	454.43	454.37	454.57	454.54	454.84	454.81	452.73
DIST.PARZIALI RILEVATO			12.00		0.50	1.50	3.01	2.99	1.50	1.50	3.11							

NUOVO SVINCOLO DI SALA CONSILINA
 PROGETTO PRELIMINARE

SOLUZIONE PREFERENZIALE

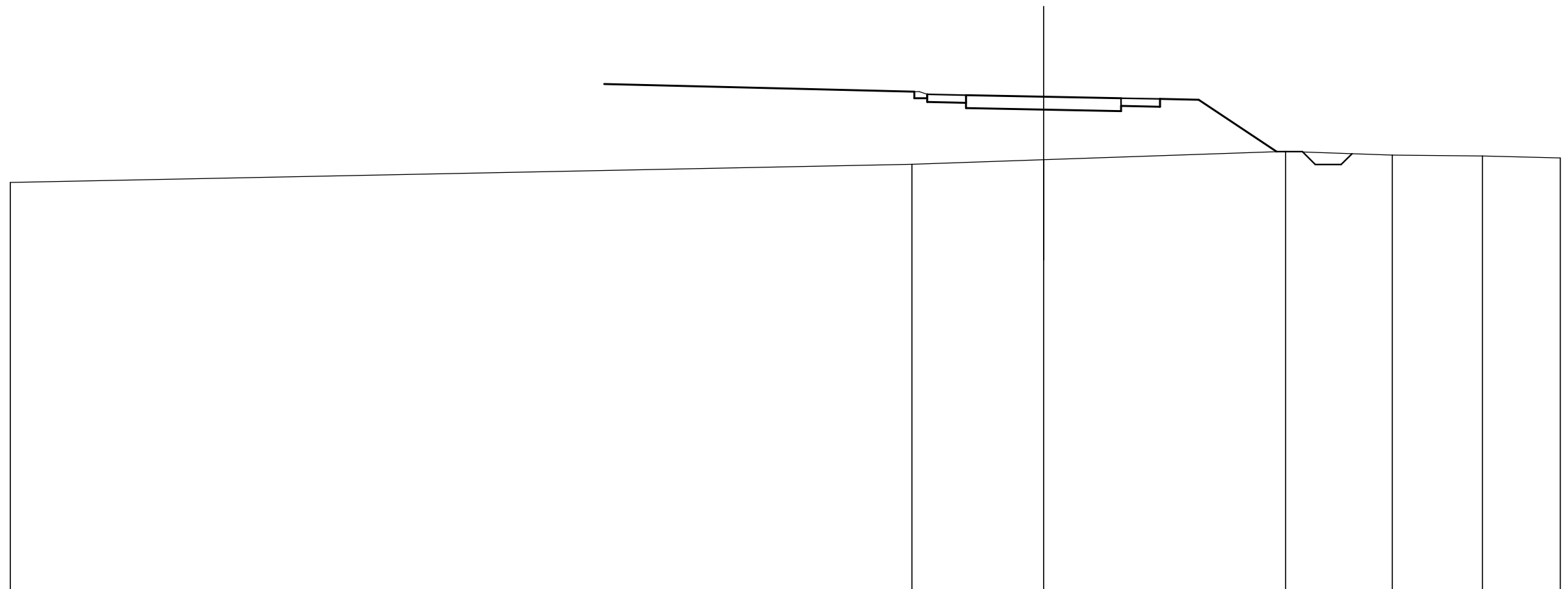
SEZIONI TRASVERSALI ROTATORIA

SCAVI E BONIFICHE	
FOSSO	0.654 mq
RILEVATI	
RILEVATO	62.777 mq
SOVRASTRUTTURA STRADALE	
CASSONETTO (BANCHINA)	3.000 m
CASSONETTO	6.010 m
MANUFATTI	
CORDOLO	0.110 mq

SEZIONE N. : 5
 QT. PROGETTO : 455.100
 DIST.PROG. : 50.000
 DIST.PREC. : 10.000
 DIST.SUCC. : 20.000

SCALA 1:200

QT.RIF. 436.00



QUOTE TERRENO	451.78			452.48	452.66		452.98	452.83	452.80	452.73
DIST.PARZIALI TERRENO		34.90			5.10	9.37	4.13	3.49	3.01	
QUOTE RILEVATO			455.59	455.29 455.04 455.04 455.19 454.89 454.86 455.16 454.66	454.60	454.54 454.74	454.71 455.01	454.98	452.97	
DIST.PARZIALI RILEVATO			12.00	0.50	1.50	3.01	3.00	1.50	1.50	3.02

NUOVO SVINCOLO DI SALA CONSILINA
 PROGETTO PRELIMINARE

SOLUZIONE PREFERENZIALE

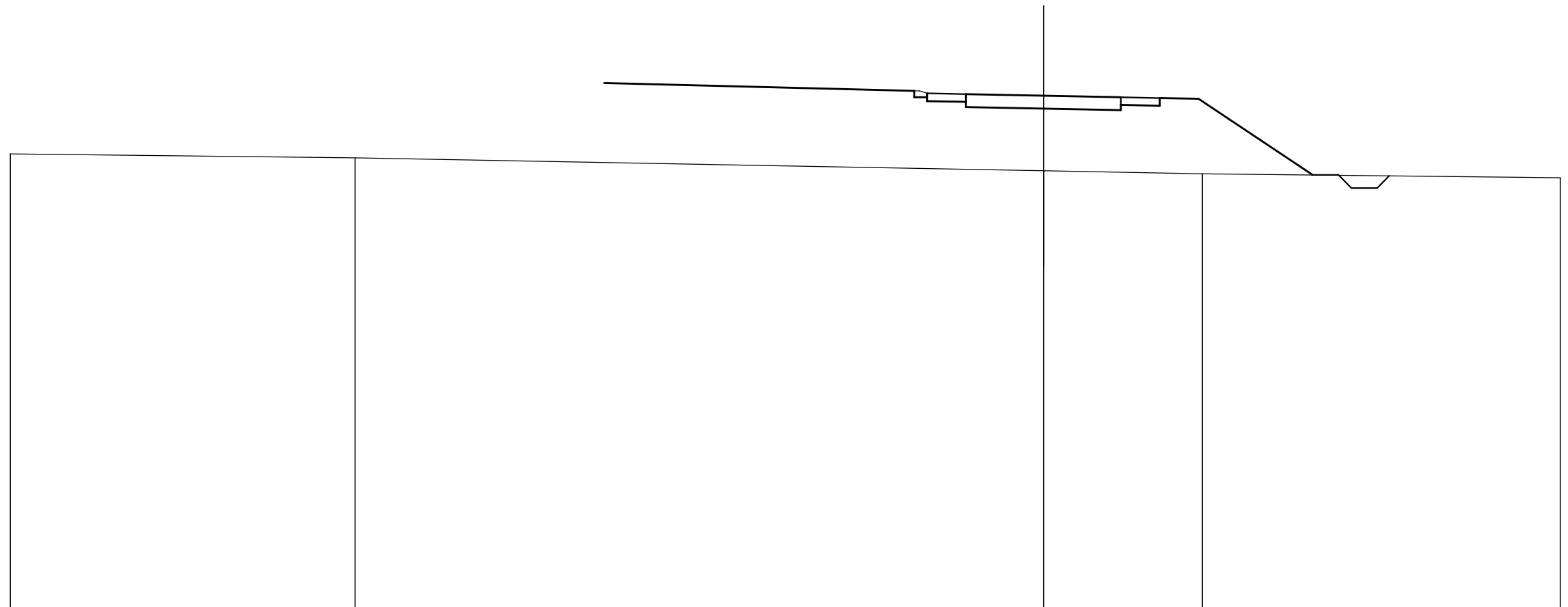
SEZIONI TRASVERSALI ROTATORIA

SCAVI E BONIFICHE	
FOSSO	0.711 mq
RILEVATI	
RILEVATO	70.920 mq
SOVRASTRUTTURA STRADALE	
CASSONETTO (BANCHINA)	3.000 m
CASSONETTO	6.000 m
MANUFATTI	
CORDOLO	0.110 mq

SEZIONE N. : 6
 QT. PROGETTO : 454.826
 DIST.PROG. : 70.000
 DIST.PREC. : 20.000
 DIST.SUCC. : 3.763

SCALA 1:200

QT.RIF. 435.00



QUOTE TERRENO	452.57	452.42	451.92	451.80	451.65					
DIST.PARZIALI TERRENO	13.35	26.65	6.15	13.85						
QUOTE RILEVATO		455.32	454.33	454.27	454.44	454.71	451.76			
DIST.PARZIALI RILEVATO		12.00	0.50	1.50	3.01	2.99	1.50	1.50	4.42	

NUOVO SVINCOLO DI SALA CONSILINA
 PROGETTO PRELIMINARE

SOLUZIONE PREFERENZIALE

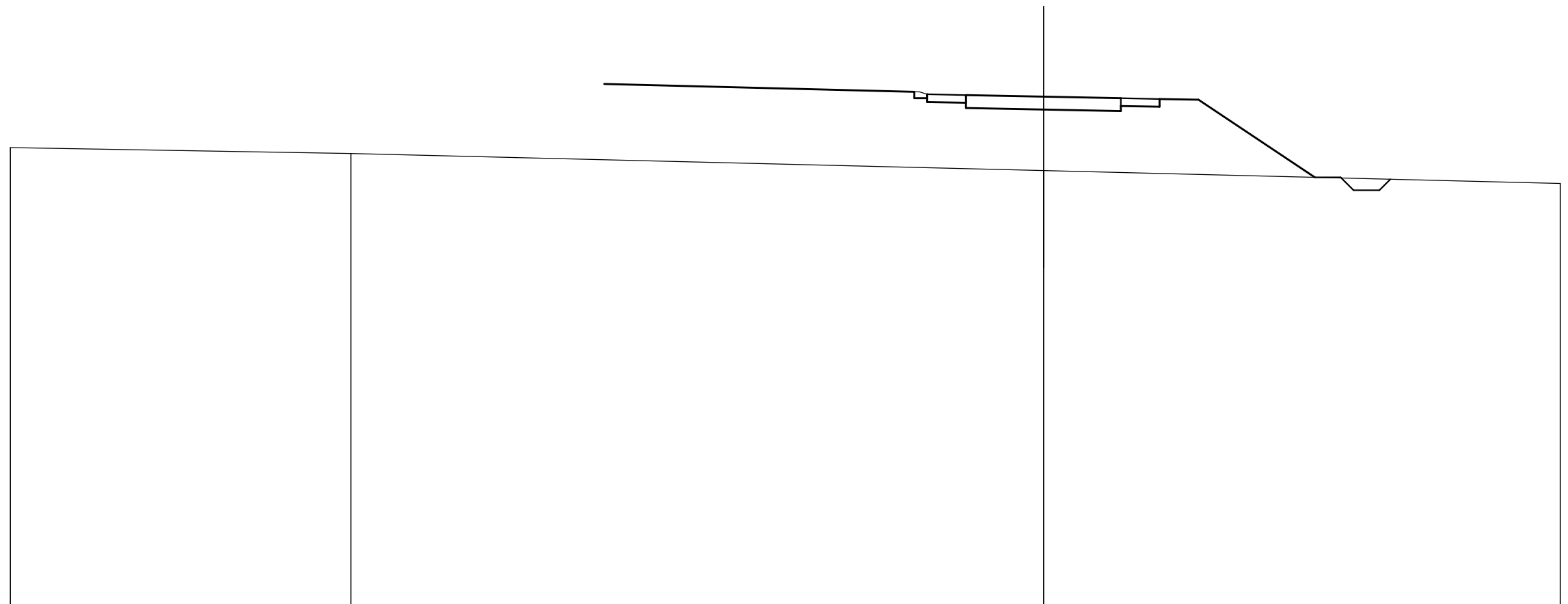
SEZIONI TRASVERSALI ROTATORIA

SCAVI E BONIFICHE	
FOSSO	0.664 mq
RILEVATI	
RILEVATO	69.190 mq
SOVRASTRUTTURA STRADALE	
CASSONETTO (BANCHINA)	3.000 m
CASSONETTO	6.000 m
MANUFATTI	
CORDOLO	0.110 mq

SEZIONE N. : 7
 QT. PROGETTO : 454.681
 DIST.PROG. : 73.763
 DIST.PREC. : 3.763
 DIST.SUCC. : 19.136

SCALA 1:200

QT.RIF. 435.00



QUOTE TERRENO	452.71	452.48	451.82	451.32	
DIST.PARZIALI TERRENO	13.19	26.81	20.00		
QUOTE RILEVATO		455.17	454.87 454.62 454.62 454.77 454.47 454.44 454.74 454.24	454.18 454.12 454.32 454.29 454.59	454.56 451.56
DIST.PARZIALI RILEVATO		12.00	0.50 1.50 3.01	2.99 1.50 1.50	4.50

NUOVO SVINCOLO DI SALA CONSILINA
 PROGETTO PRELIMINARE

SOLUZIONE PREFERENZIALE

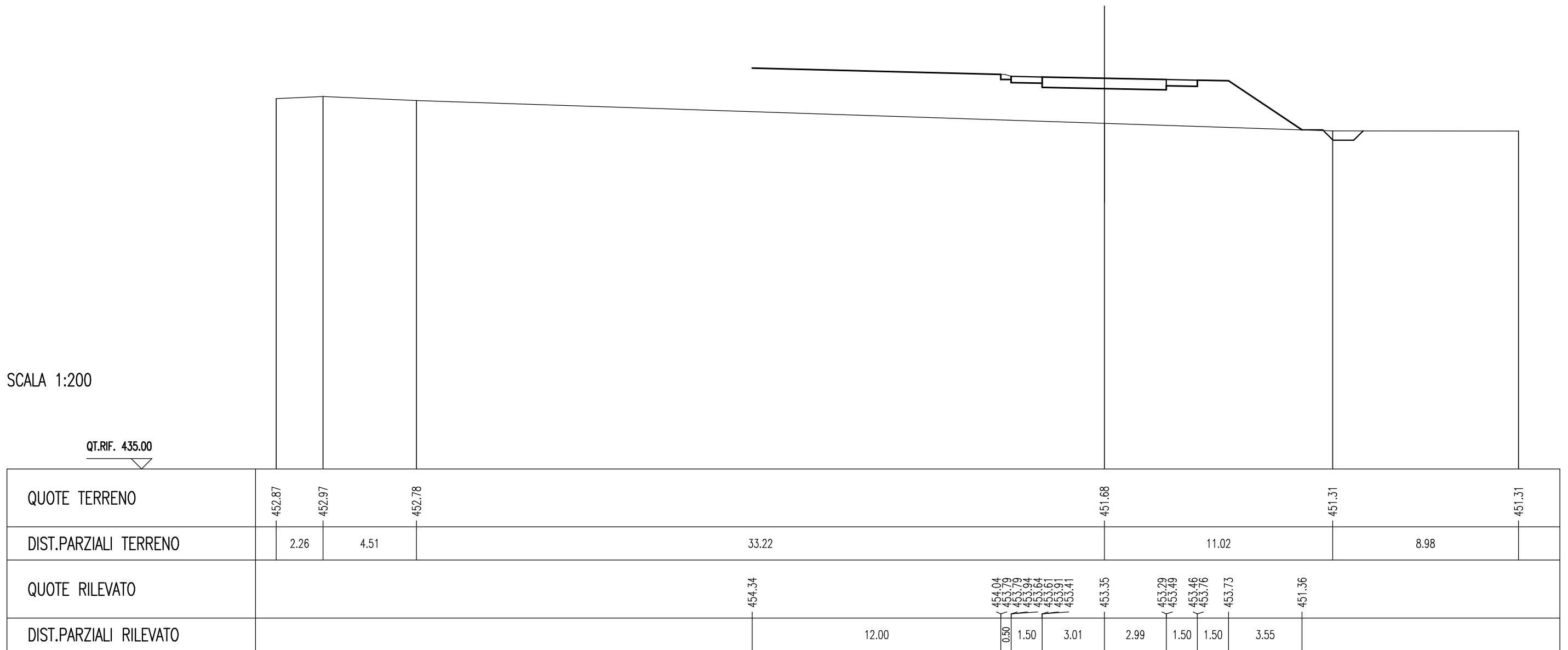
SEZIONI TRASVERSALI ROTATORIA

SCAVI E BONIFICHE	
FOSSO	0.671 mq
RILEVATI	
RILEVATO	49.782 mq
SOVRASTRUTTURA STRADALE	
CASSONETTO (BANCHINA)	3.000 m
CASSONETTO	6.000 m
MANUFATTI	
CORDOLO	0.110 mq

SEZIONE N. : 8
 QT. PROGETTO : 453.851
 DIST.PROG. : 92.899
 DIST.PREC. : 19.136
 DIST.SUCC. : 7.101

SCALA 1:200

QT.RIF. 435.00



QUOTE TERRENO	452.87	452.97	452.78		451.68		451.31		451.31		
DIST.PARZIALI TERRENO	2.26	4.51		33.22		11.02		8.98			
QUOTE RILEVATO				454.34	453.35	453.29	453.49	453.46	453.73	451.36	
DIST.PARZIALI RILEVATO				12.00	0.50	1.50	3.01	2.99	1.50	1.50	3.55

NUOVO SVINCOLO DI SALA CONSILINA
 PROGETTO PRELIMINARE

SOLUZIONE PREFERENZIALE

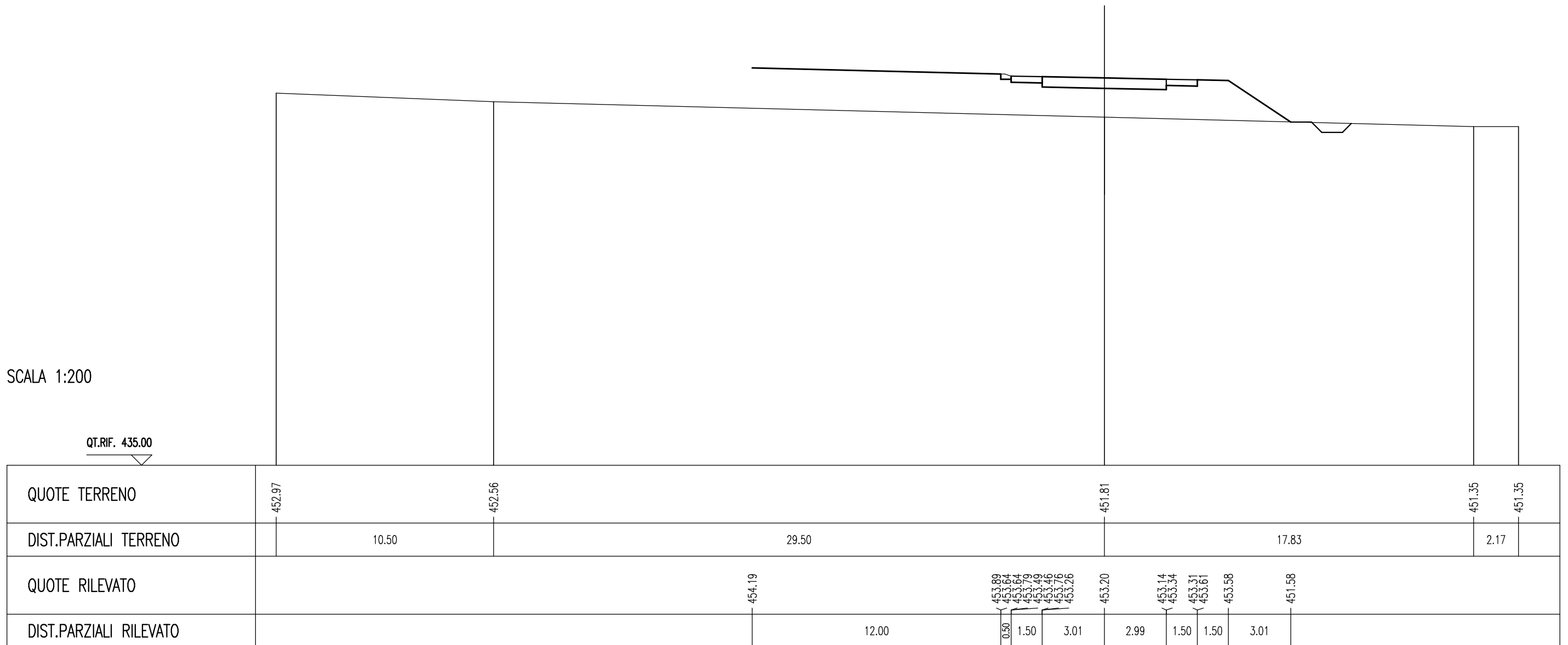
SEZIONI TRASVERSALI ROTATORIA

SCAVI E BONIFICHE	
FOSSO	0.662 mq
RILEVATI	
RILEVATO	43.180 mq
SOVRASTRUTTURA STRADALE	
CASSONETTO (BANCHINA)	3.000 m
CASSONETTO	6.000 m
MANUFATTI	
CORDOLO	0.110 mq

SEZIONE N. : 9
 QT. PROGETTO : 453.704
 DIST.PROG. : 100.000
 DIST.PREC. : 7.101
 DIST.SUCC. : 6.814

SCALA 1:200

QT.RIF. 435.00



NUOVO SVINCOLO DI SALA CONSILINA
 PROGETTO PRELIMINARE

SOLUZIONE PREFERENZIALE

SEZIONI TRASVERSALI ROTATORIA

SCAVI E BONIFICHE	
FOSSO	0.699 mq
RILEVATI	
RILEVATO	38.561 mq
SOVRASTRUTTURA STRADALE	
CASSONETTO (BANCHINA)	3.000 m
CASSONETTO	6.000 m
MANUFATTI	
CORDOLO	0.110 mq

SEZIONE N. : 10
 QT. PROGETTO : 453.657
 DIST.PROG. : 106.814
 DIST.PREC. : 6.814

SCALA 1:200

QT.RIF. 434.00

QUOTE TERRENO	452.73	452.41		452.00	451.99		451.67	451.67					
DIST.PARZIALI TERRENO		11.20		28.80		1.19		17.52	1.29				
QUOTE RILEVATO			454.15		453.16		453.10	453.50	453.27	453.57	453.54		451.85
DIST.PARZIALI RILEVATO				12.00		0.50	1.50	3.00	3.00	1.50	1.50	2.53	

NUOVO SVINCOLO DI SALA CONSILINA
 PROGETTO PRELIMINARE

SOLUZIONE PREFERENZIALE


SEZIONI TRASVERSALI ROTATORIA

SCAVI E BONIFICHE	
STERRO	6,040 mq
FOSSO	1,252 mq
RILEVATI	
RILEVATO	0,202 mq
SOVRASTRUTTURA STRADALE	
CASSONETTO (BANCHINA)	2,500 m
CASSONETTO	7,000 m

SEZIONE N. : 1
 QT. PROGETTO : 453,193
 DIST.PROG. : 0,000
 DIST.SUCC. : 25,000

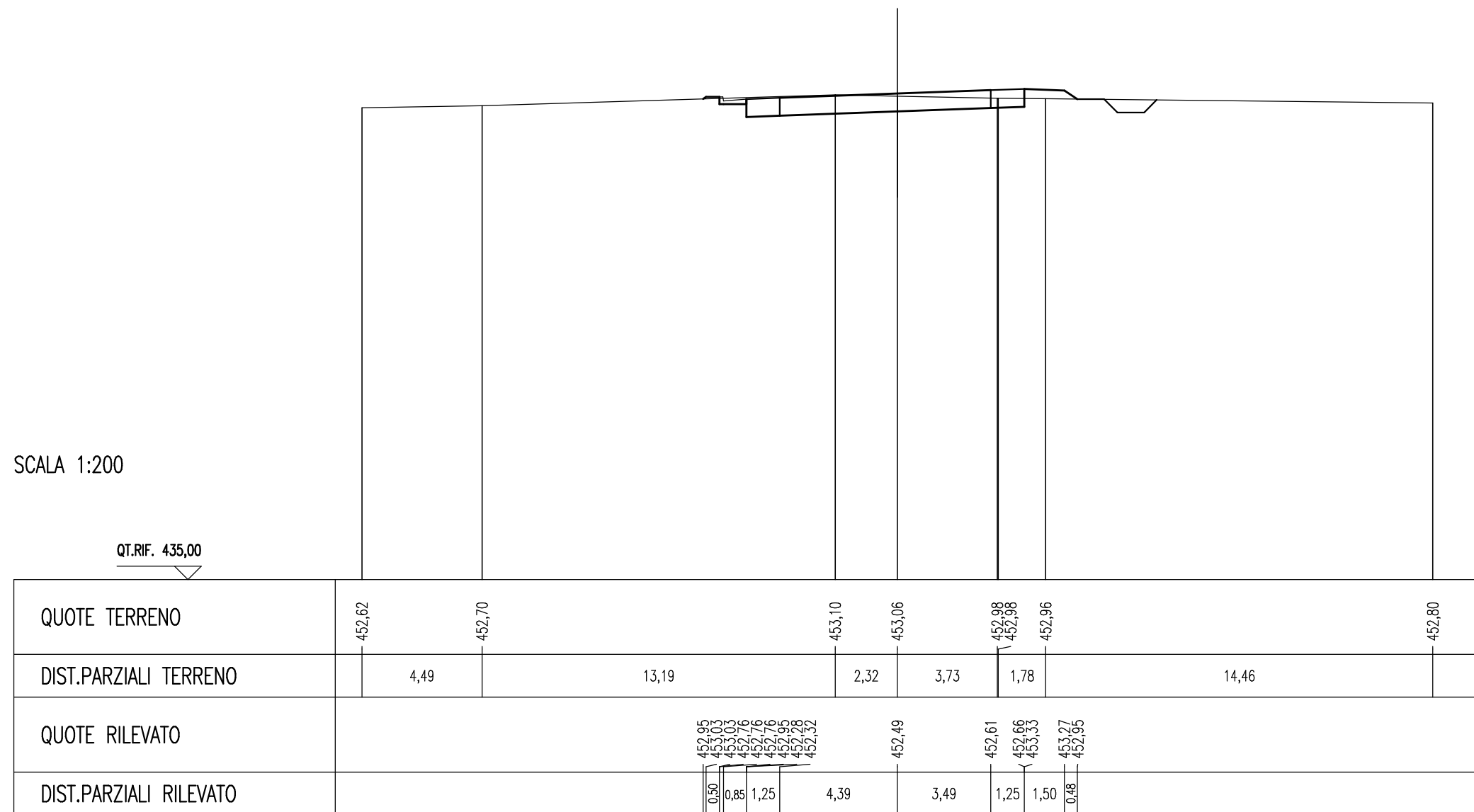
SCALA 1:200

QT.RIF. 434,00



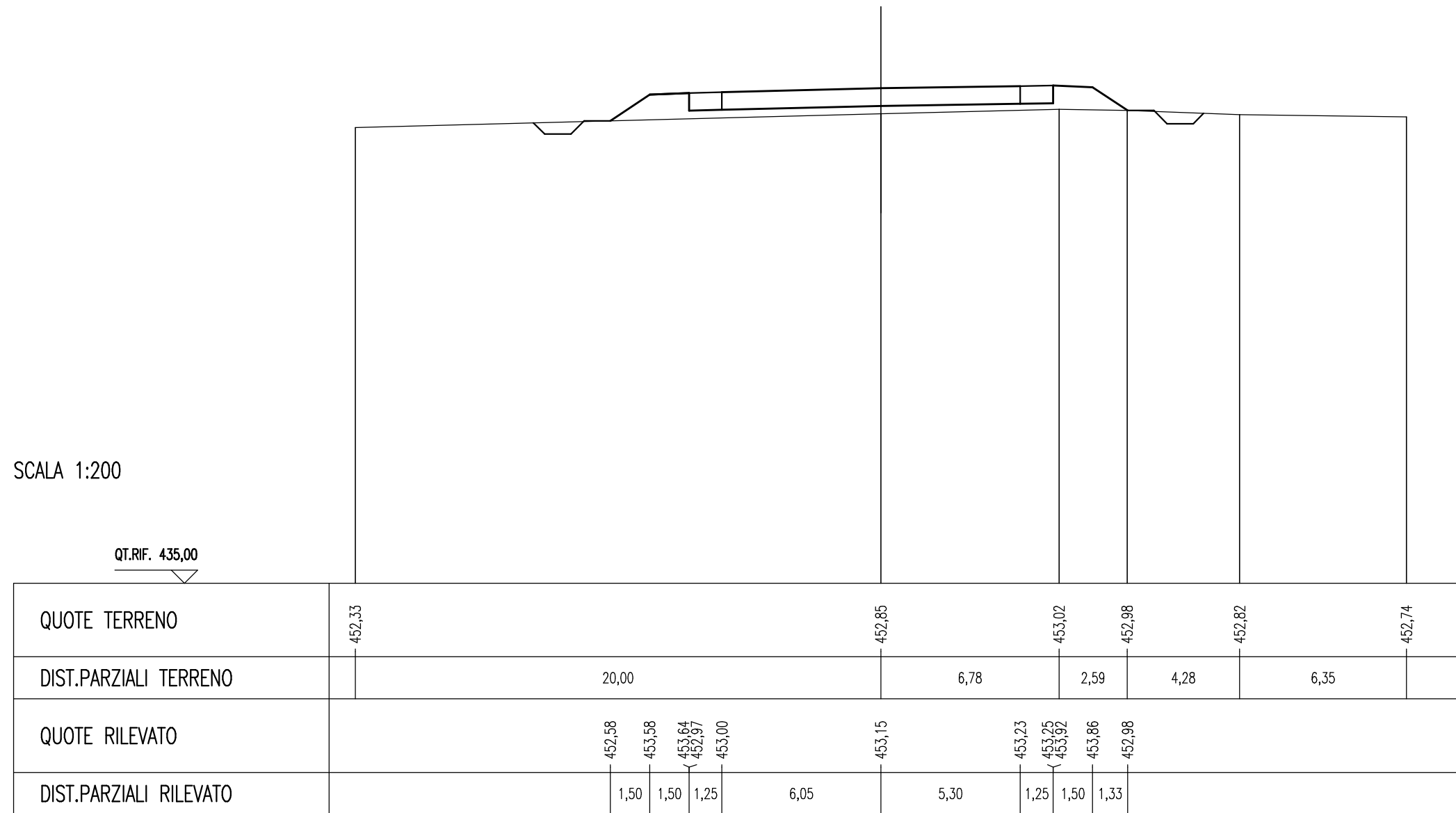
SCAVI E BONIFICHE	
STERRO	6,157 mq
FOSSO	0,711 mq
RILEVATI	
RILEVATO	0,622 mq
SOVRASTRUTTURA STRADALE	
CASSONETTO (BANCHINA)	2,500 m
CASSONETTO	7,880 m
MANUFATTI	
CANALETTA	0,174 mq

SEZIONE N. : 2
 QT. PROGETTO : 453,155
 DIST.PROG. : 25,000
 DIST.PREC. : 25,000
 DIST.SUCC. : 25,000



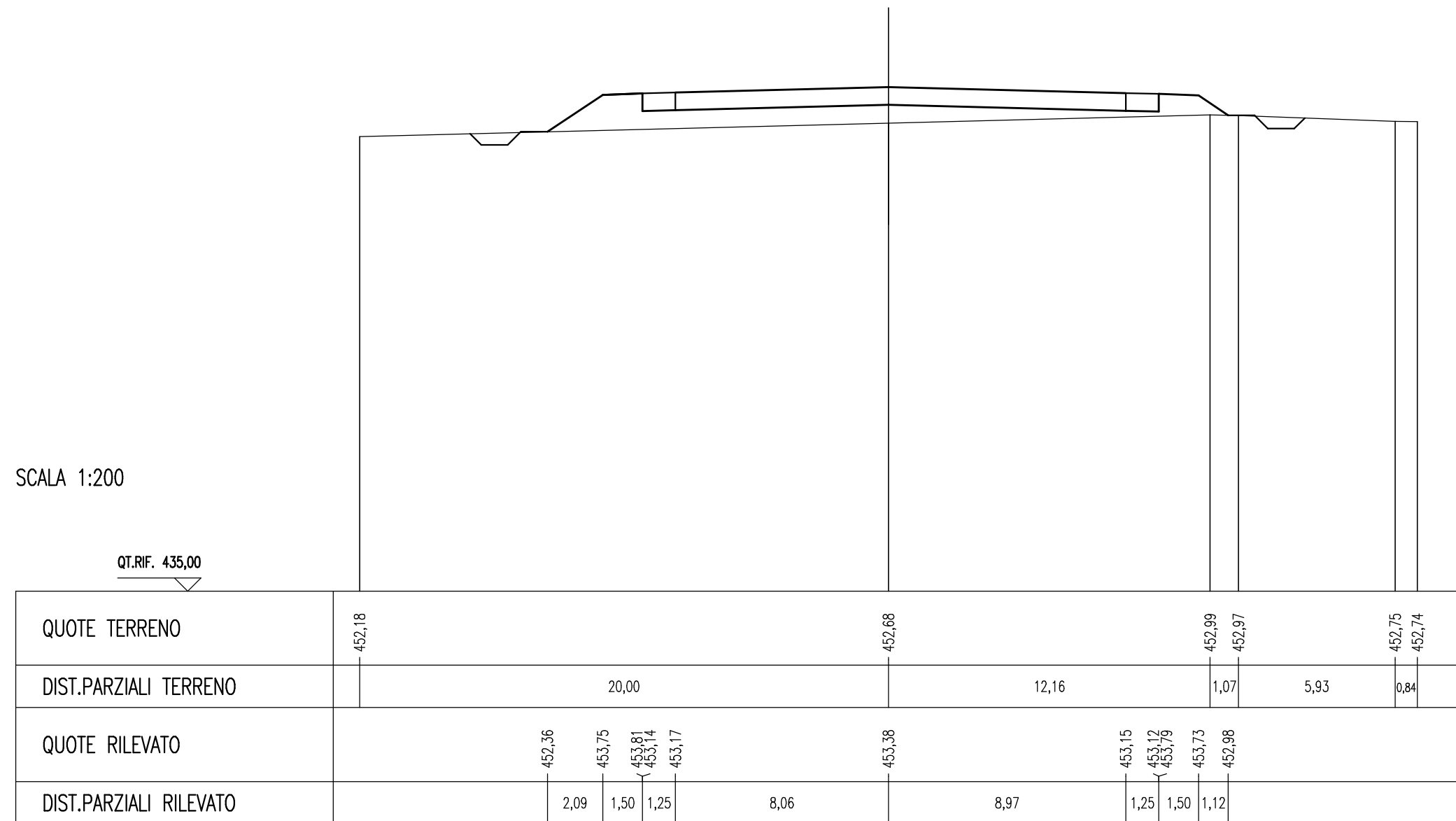
SCAVI E BONIFICHE	
FOSSO	1,284 mq
RILEVATI	
RILEVATO	8,015 mq
SOVRASTRUTTURA STRADALE	
CASSONETTO (BANCHINA)	2,500 m
CASSONETTO	11,350 m

SEZIONE N. : 3
 QT. PROGETTO : 453,823
 DIST.PROG. : 50,000
 DIST.PREC. : 25,000
 DIST.SUCC. : 8,911



SCAVI E BONIFICHE	
FOSSO	1,292 mq
RILEVATI	
RILEVATO	15,944 mq
SOVRASTRUTTURA STRADALE	
CASSONETTO (BANCHINA)	2,500 m
CASSONETTO	17,030 m

SEZIONE N. : 4
 QT. PROGETTO : 454,045
 DIST.PROG. : 58,911
 DIST.PREC. : 8,911
 DIST.SUCC. : 2,997

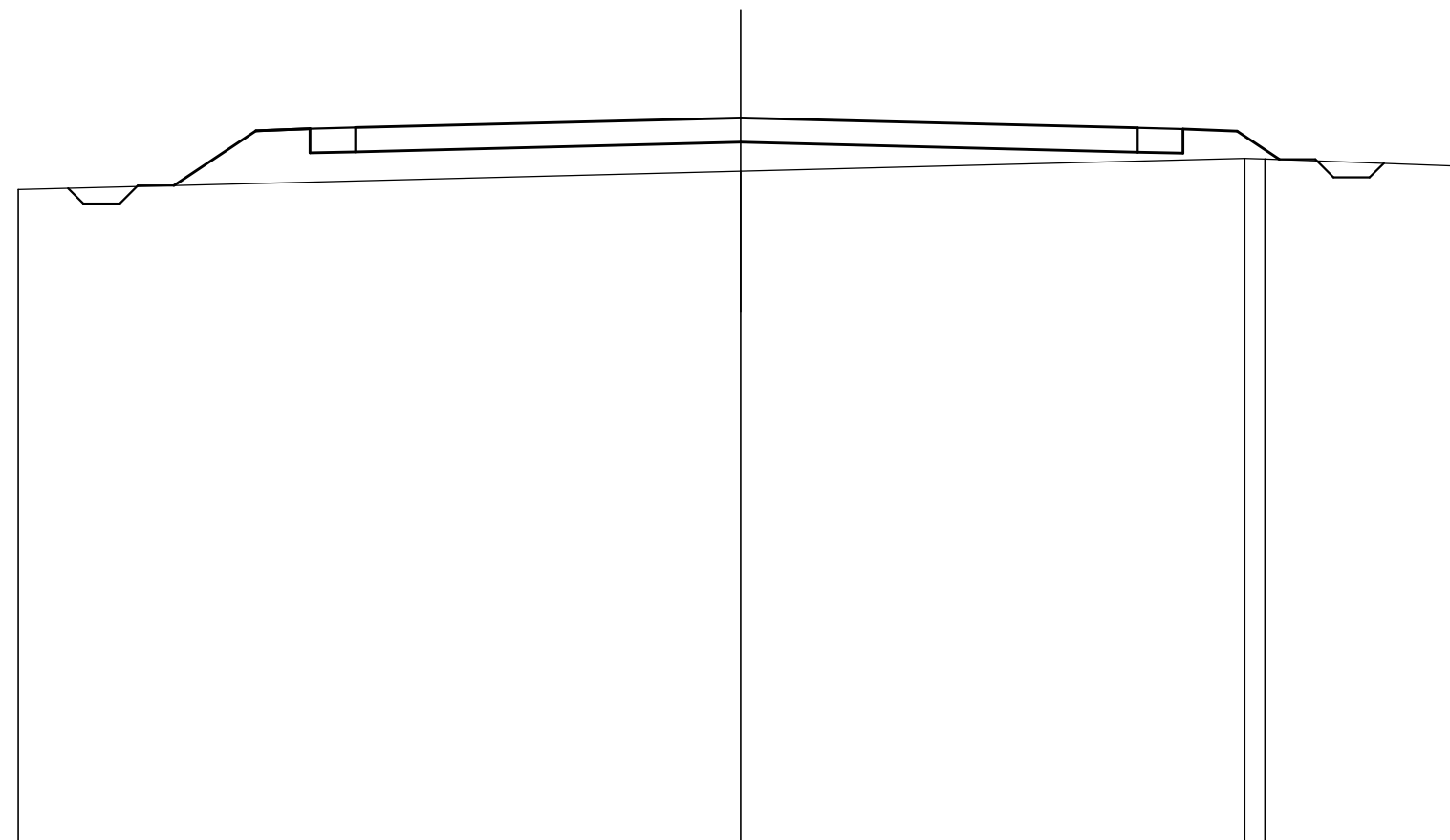


SCAVI E BONIFICHE	
FOSSO	1,297 mq
RILEVATI	
RILEVATO	21,280 mq
SOVRASTRUTTURA STRADALE	
CASSONETTO (BANCHINA)	2,500 m
CASSONETTO	21,660 m

SEZIONE N. : 5
 QT. PROGETTO : 454,105
 DIST.PROG. : 61,908
 DIST.PREC. : 2,997

SCALA 1:200

QT.RIF. 434,00



QUOTE TERRENO	452,12					452,63					452,98	452,97	452,77	
DIST.PARZIALI TERRENO		20,00					13,95				0,56	5,48		
QUOTE RILEVATO		452,23	453,75	453,81	453,14	453,17		453,44		453,16	453,13	453,80	453,74	452,96
DIST.PARZIALI RILEVATO		2,27	1,50	1,25		10,67		10,99		1,25	1,50	1,17		

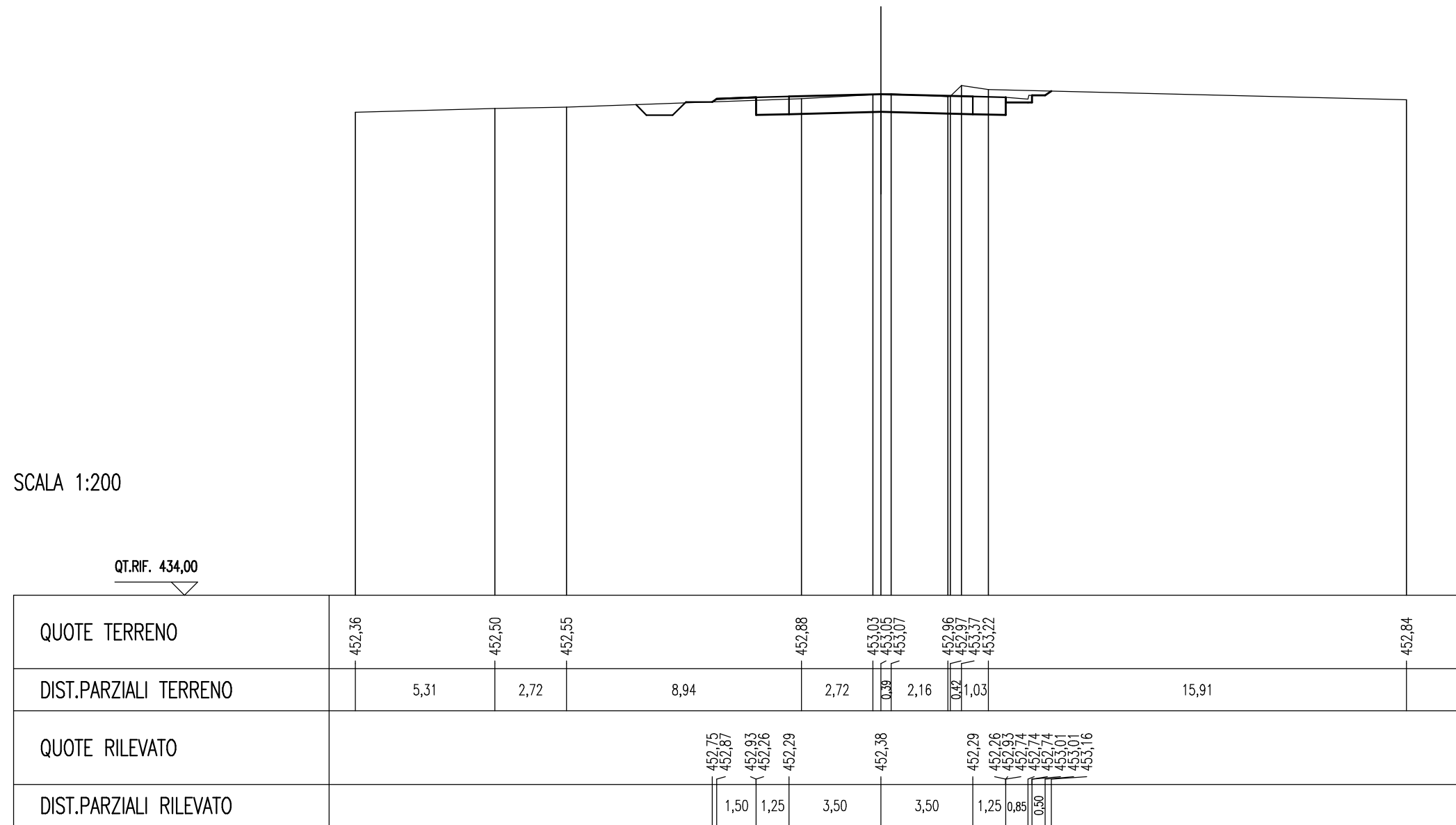
NUOVO SVINCOLO DI SALA CONSILINA
 PROGETTO PRELIMINARE

SOLUZIONE PREFERENZIALE

SEZIONI TRASVERSALI INNESTO OVEST S.P. CORTICATO

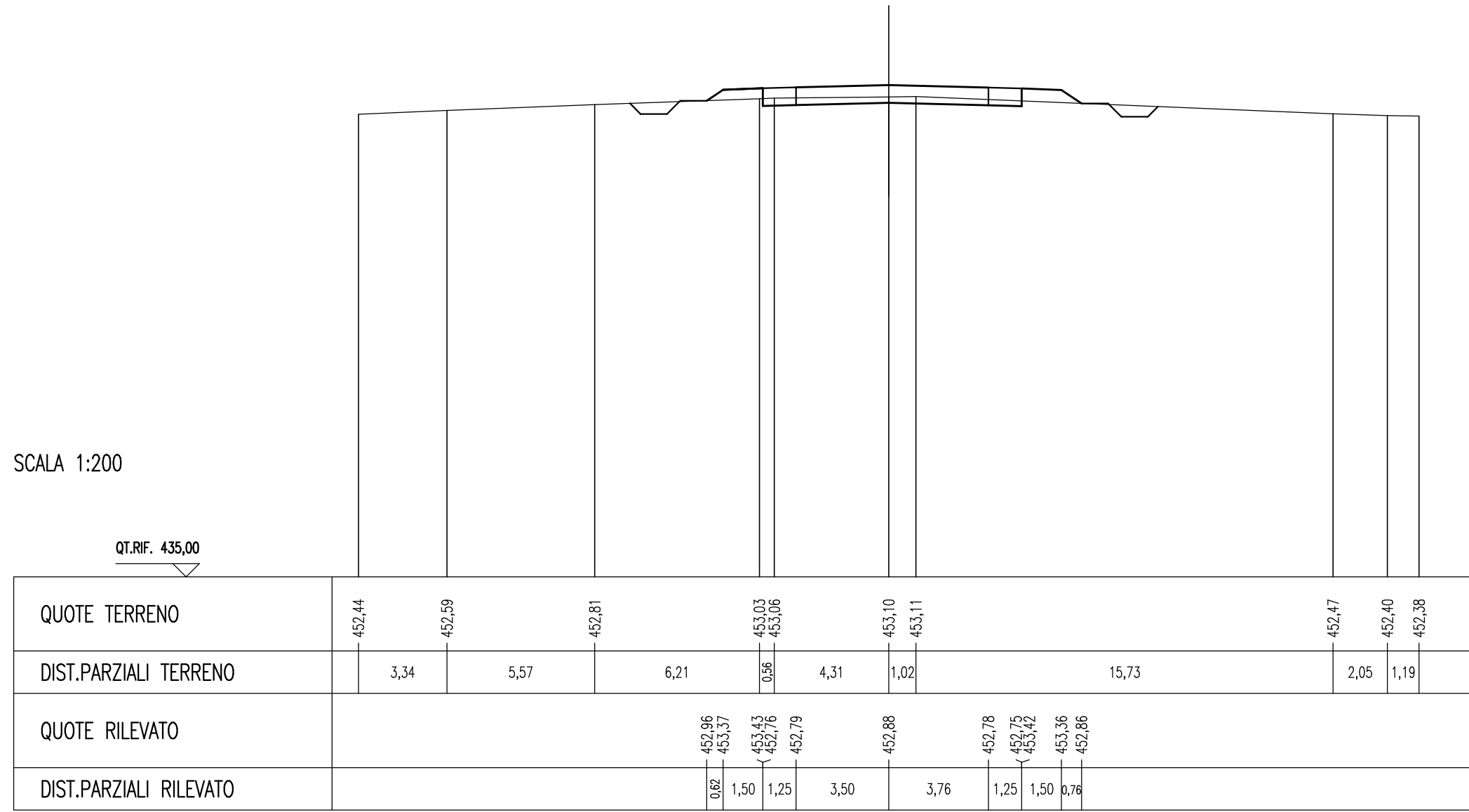
SCAVI E BONIFICHE	
STERRO	7,227 mq
FOSSO	0,625 mq
RILEVATI	
RILEVATO	0,190 mq
SOVRASTRUTTURA STRADALE	
CASSONETTO (BANCHINA)	2,500 m
CASSONETTO	7,000 m
MANUFATTI	
CANALETTA	0,174 mq

SEZIONE N. : 1
 QT. PROGETTO : 453,046
 DIST.PROG. : 0,000
 DIST.SUCC. : 25,000



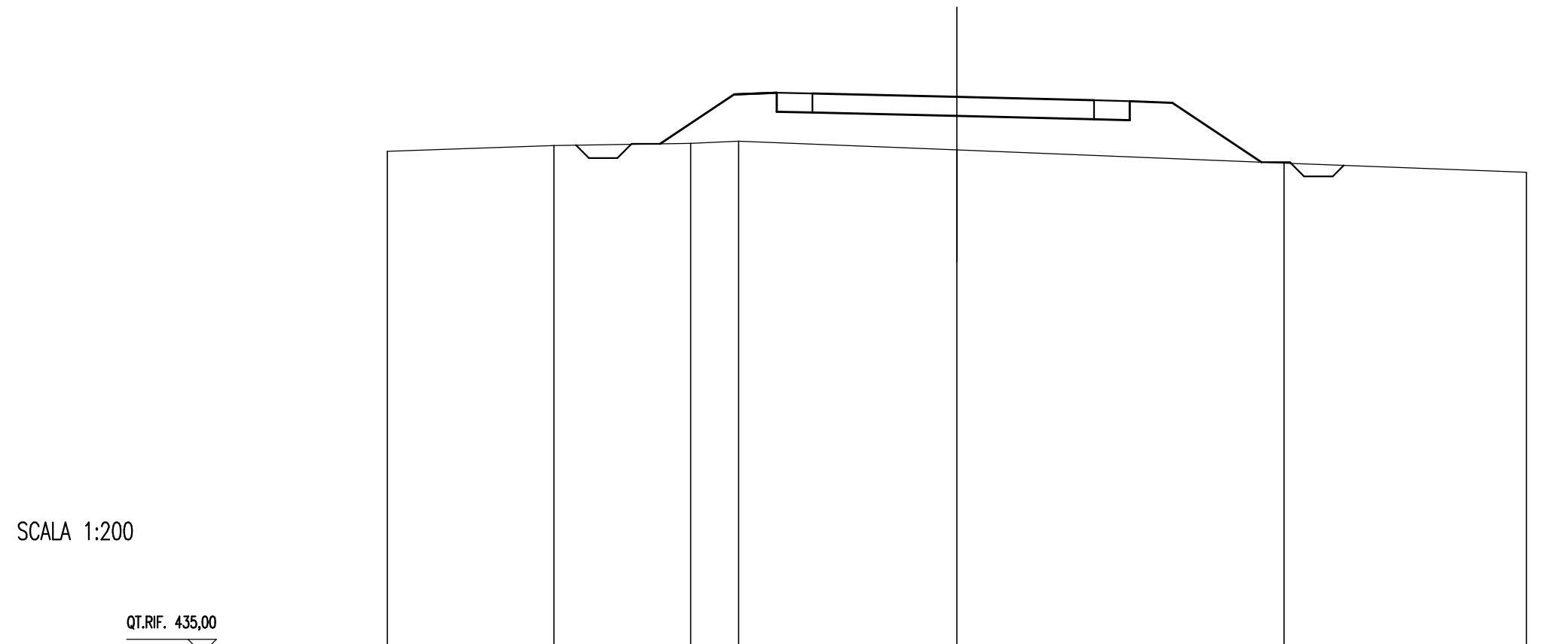
SCAVI E BONIFICHE	
STERRO	2,391 mq
FOSSO	1,255 mq
RILEVATI	
RILEVATO	1,589 mq
SOVRASTRUTTURA STRADALE	
CASSONETTO (BANCHINA)	2,500 m
CASSONETTO	7,260 m

SEZIONE N. : 2
 QT. PROGETTO : 453,547
 DIST.PROG. : 25,000
 DIST.PREC. : 25,000
 DIST.SUCC. : 25,000



SCAVI E BONIFICHE	
FOSSO	1,313 mq
RILEVATI	
RILEVATO	25,491 mq
SOVRASTRUTTURA STRADALE	
CASSONETTO (BANCHINA)	2,500 m
CASSONETTO	9,890 m

SEZIONE N. : 3
 QT. PROGETTO : 454,547
 DIST.PROG. : 50,000
 DIST.PREC. : 25,000
 DIST.SUCC. : 15,387



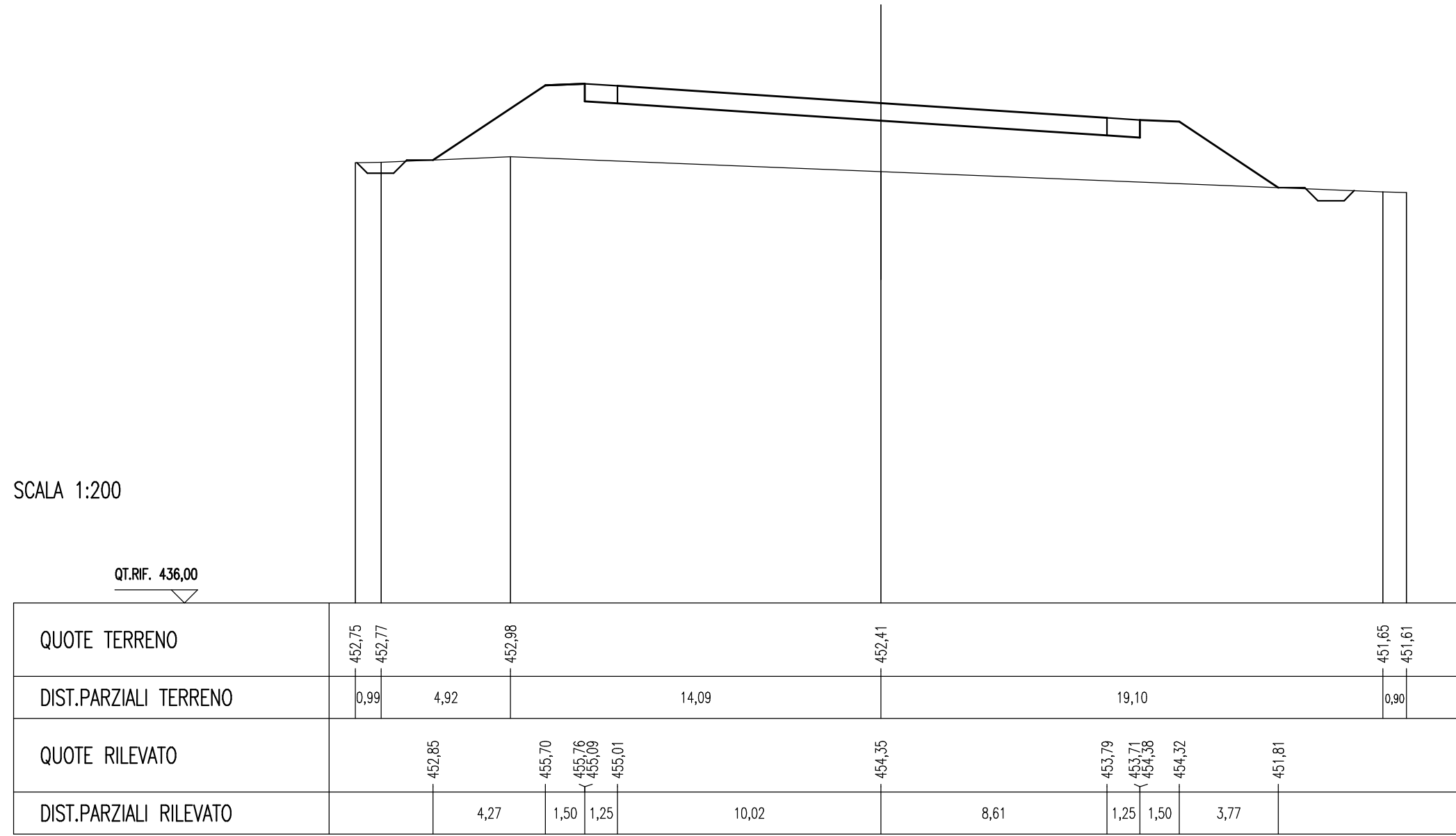
SCALA 1:200

QT.RIF. 435,00

QUOTE TERRENO	452,63	452,84	452,92	452,99	452,68	452,22	451,90						
DIST.PARZIALI TERRENO	5,85	4,80	1,68	7,67	11,49	8,51							
QUOTE RILEVATO			452,90	454,63	454,69	454,02	453,99	453,88	453,76	453,73	454,40	454,34	452,25
DIST.PARZIALI RILEVATO			2,60	1,50	1,25	5,07	4,82	1,25	1,50	3,13			

SCAVI E BONIFICHE	
FOSSO	1,225 mq
RILEVATI	
RILEVATO	59,369 mq
SOVRASTRUTTURA STRADALE	
CASSONETTO (BANCHINA)	2,500 m
CASSONETTO	18,630 m

SEZIONE N. : 4
 QT. PROGETTO : 455,024
 DIST.PROG. : 65,387
 DIST.PREC. : 15,387
 DIST.SUCC. : 2,992

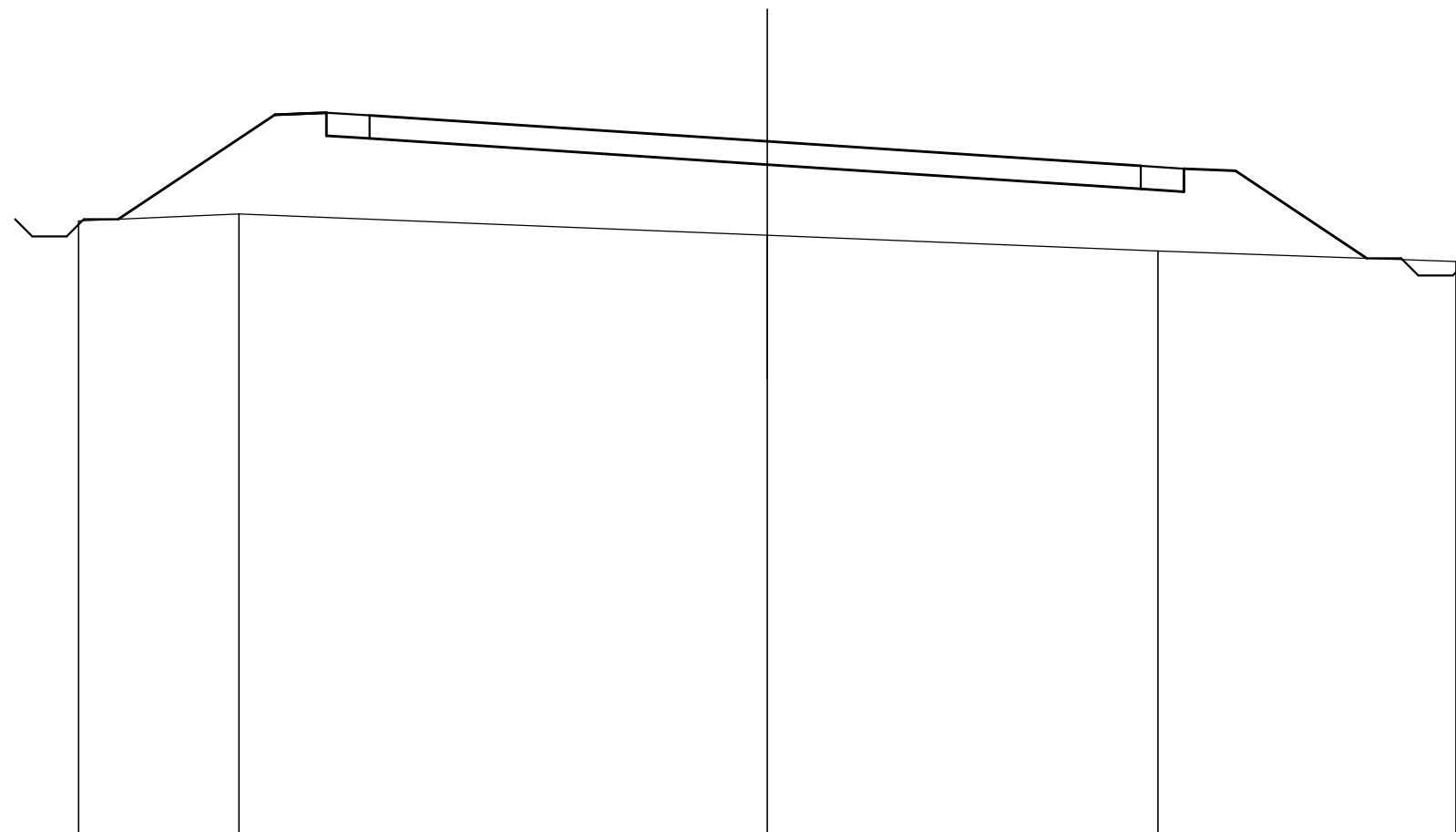


SCAVI E BONIFICHE	
FOSSO	0,614 mq
RILEVATI	
RILEVATO	70,444 mq
SOVRASTRUTTURA STRADALE	
CASSONETTO (BANCHINA)	2,500 m
CASSONETTO	22,400 m

SEZIONE N. : 5
 QT. PROGETTO : 455,084
 DIST.PROG. : 68,379
 DIST.PREC. : 2,992

SCALA 1:200

QT.RIF. 435,00



QUOTE TERRENO	452,78	452,98		452,36		451,91	451,60				
DIST.PARZIALI TERRENO	4,66	15,34		11,34		8,66					
QUOTE RILEVATO	452,83	455,86	455,92	455,25	455,17	454,41	453,70	453,62	454,29	454,23	451,69
DIST.PARZIALI RILEVATO	4,55	1,50	1,25	11,55	10,85	1,25	1,50	3,81			