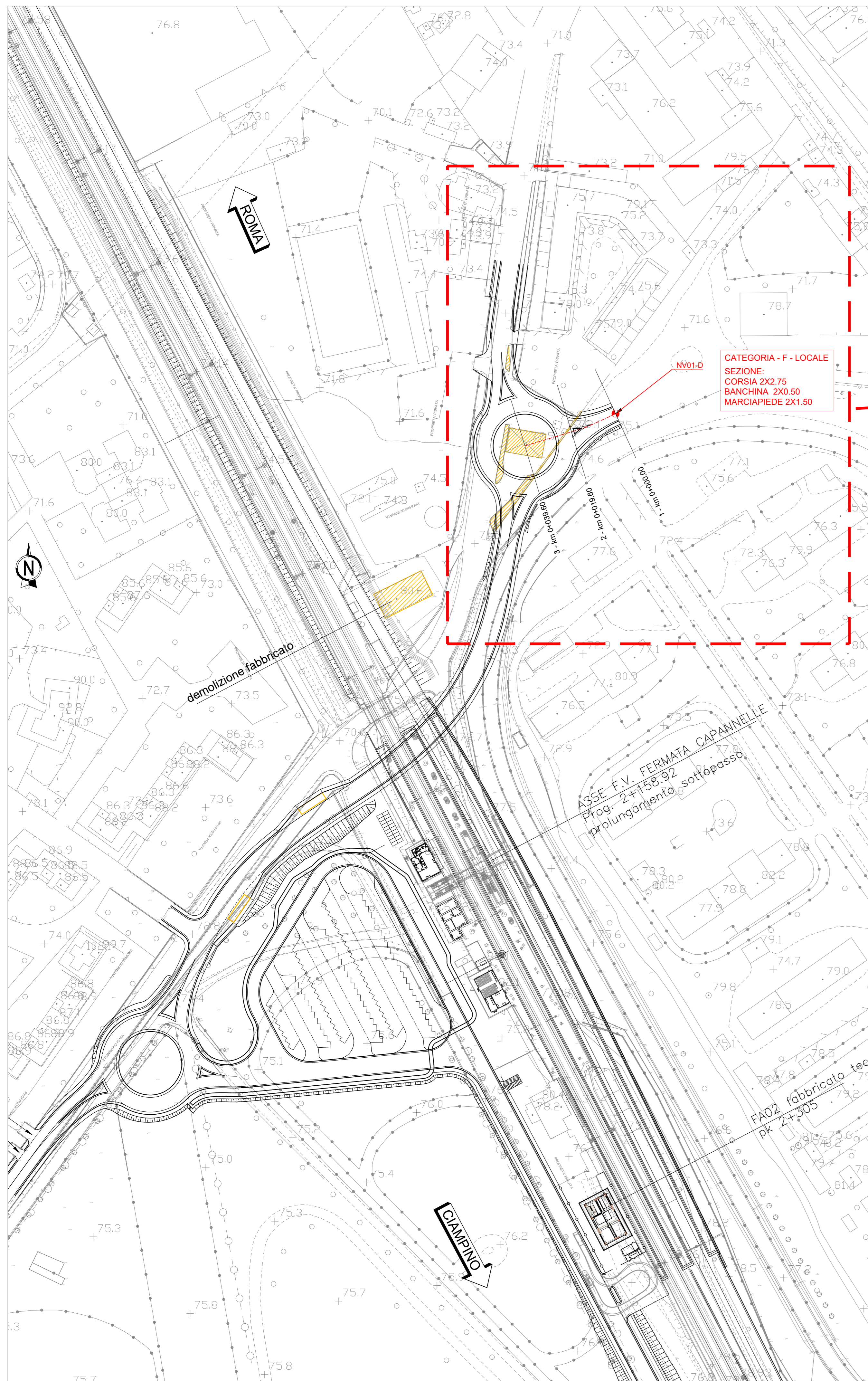
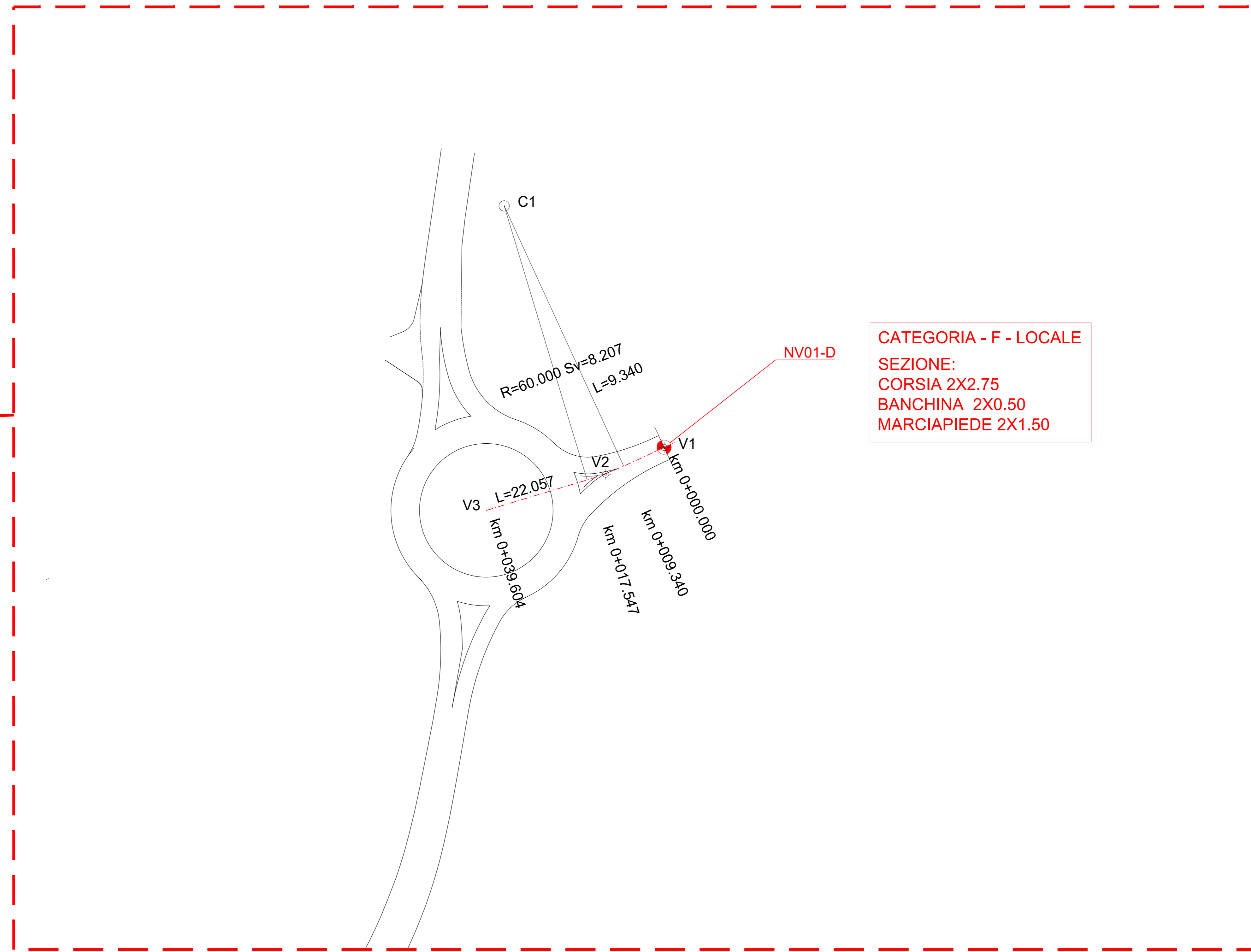


PLANIMETRIA DI PROGETTO - VIABILITA' NV01D - Ramo ingresso scuderie
scala 1:1000



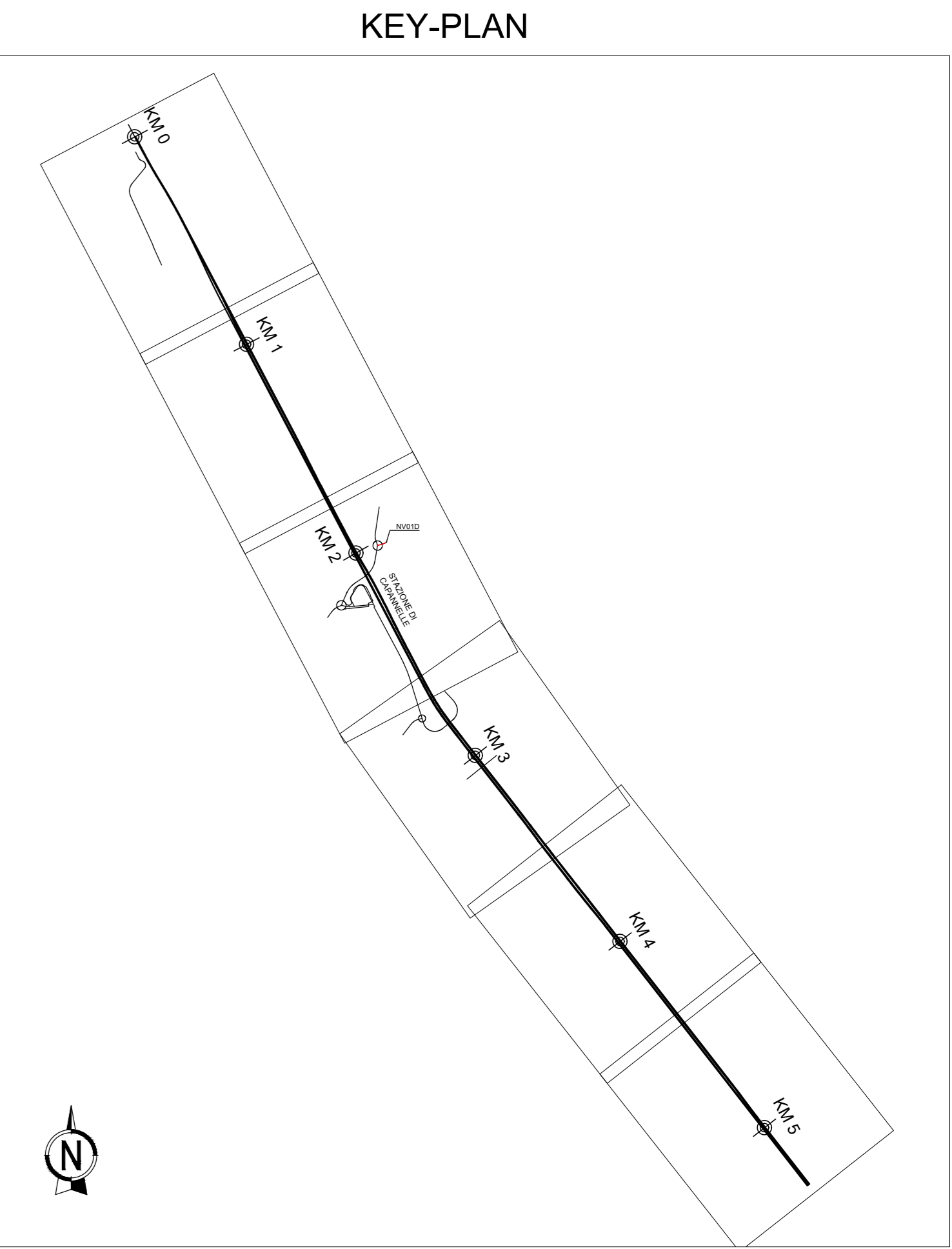
PLANIMETRIA CON DATI DI TRACCIAMENTO - NV01D - Ramo ingresso scuderie
scala 1:500



CATEGORIA - F - LOCALE
SEZIONE:
CORSIA 2X2.75
BANCHINA 2X0.50
MARCIAPIEDE 2X1.50

LEGENDA PLANIMETRIA DI PROGETTO

- ASSE DI TRACCIAMENTO
- ASSE CARREGGIATA
- CIGLI
- BANCHINE
- MARCIAPIEDE
- ▤ SCAVO/RIPORTO
- DEMOLIZIONI
- ▨ ETTOMETRICA
- DIREZIONI
- ⊕ ORIENTAMENTO



DATI DI TRACCIAMENTO

V1	2318180.912 4634045.038	V2	2318168.688 4634039.427	V3	2318143.641 4634031.855
C1	2318147.393 4634095.671				
C 1	R 60.000				
	Ac 7.8371				
	Tan 4.110				
	Sv 8.207				
	Fr 0.140				
	Co 8.201				

COMMITTENTE: **RFI**
RETE FERROVIARIA ITALIANA
GRUPPO FERROVIE DELLO STATO ITALIANE

PROGETTAZIONE: **ITALFERR**
GRUPPO INFRASTRUTTURE FERROVIARIE ITALIANE

U.O. INFRASTRUTTURE CENTRO

CLUP 131496000000011

PROGETTO DI FATTIBILITA' TECNICO-ECONOMICA
QUADRUPPLICAMENTO CIAMPINO-CAPANNELLE E PRG CIAMPINO 2^
FASE LATO ROMA
QUADRUPPLICAMENTO LINEA

VIABILITA'
NV01D - Ramo ingresso scuderie - Planimetria di progetto con dati di tracciamento

SCALA: 1:1000

COMMESSA	LOTTO	FASE	ENTE	TIPO DOC.	OPERA/DISCIPLINA	PROGR.	REV.
NR45	11	R	29	P7	NV01D0	002	A

Rev.	Descrizione	Redatto	Data	Verificato	Data	Approvato	Data	Autorezzato Data
A	Emissione esecutiva	Conv. INTESRA	FEB 2021		FEB 2021		FEB 2021	

File: re45112967nv01d0002a.dwg