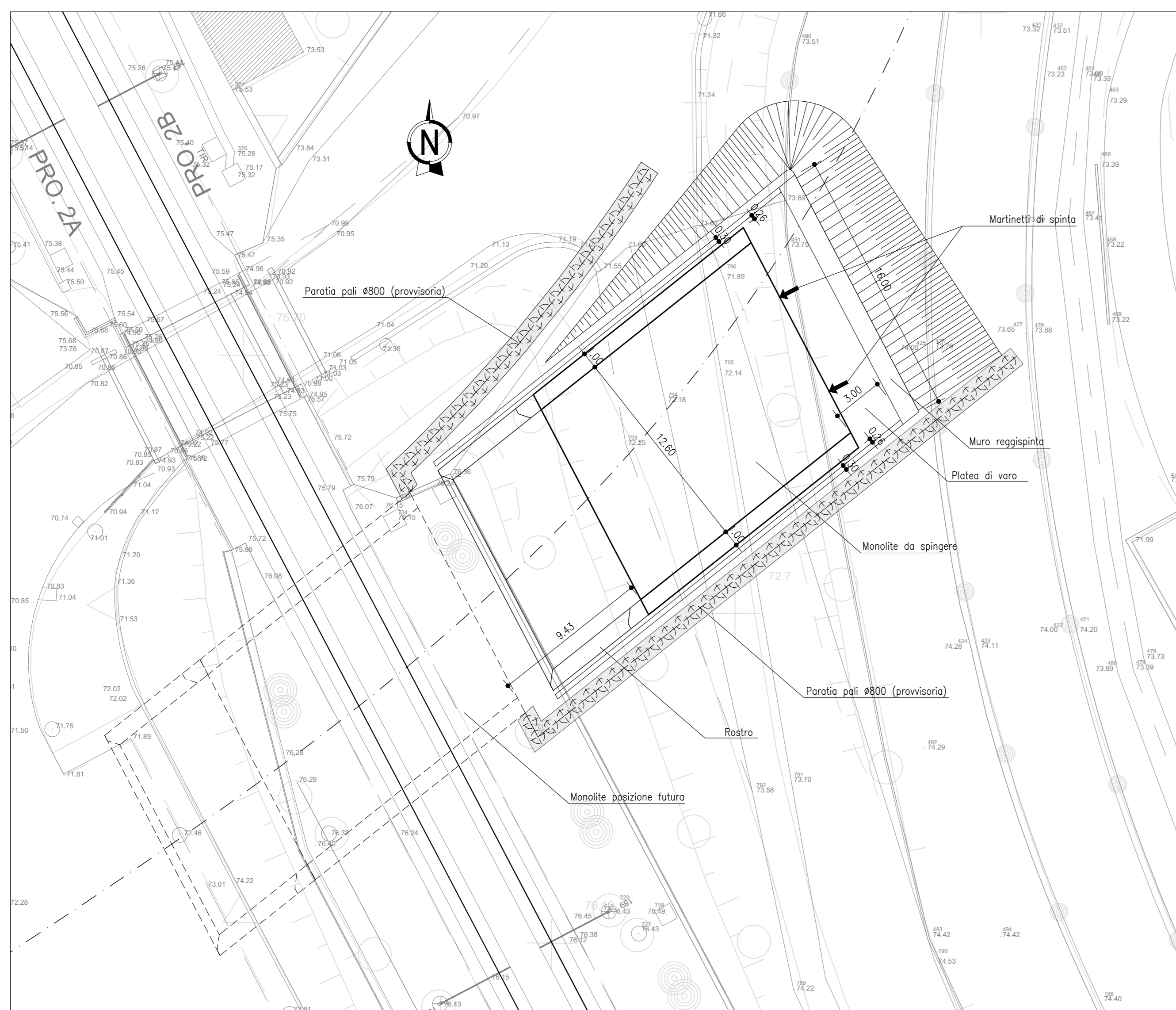


FASE 1 - PLANIMETRIA

SCALA 1:200

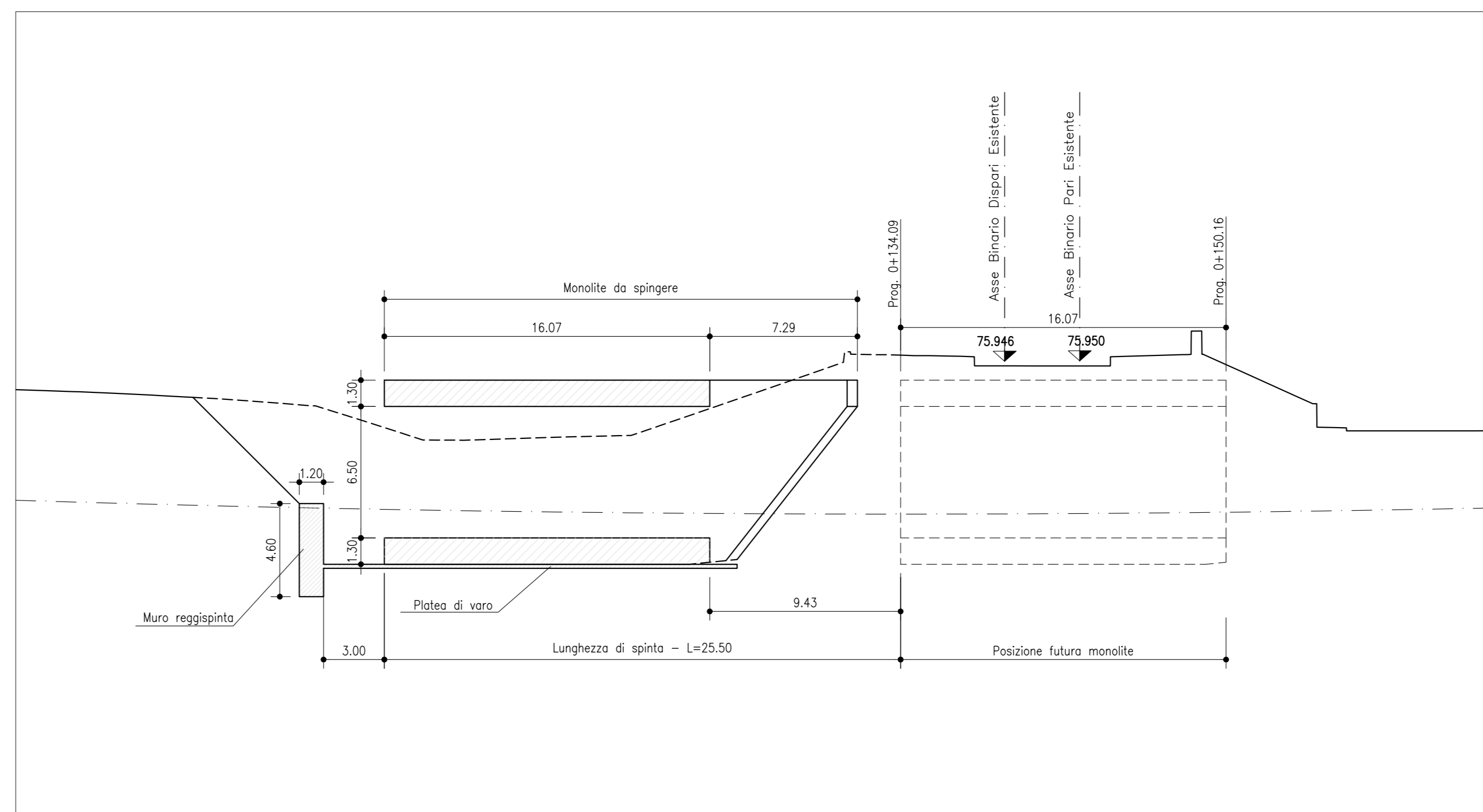


Fase 1 - Descrizione

- Realizzazione paratia pali ø800 provvisoria
- Esecuzione scavo
- Realizzazione piastra di varo con muro reggispinta
- Posizionamento monolite da spingere

FASE 1 - SEZIONE LONGITUDINALE - SCHEMA

SCALA 1:200



FASE 2 - PLANIMETRIA

SCALA 1:200

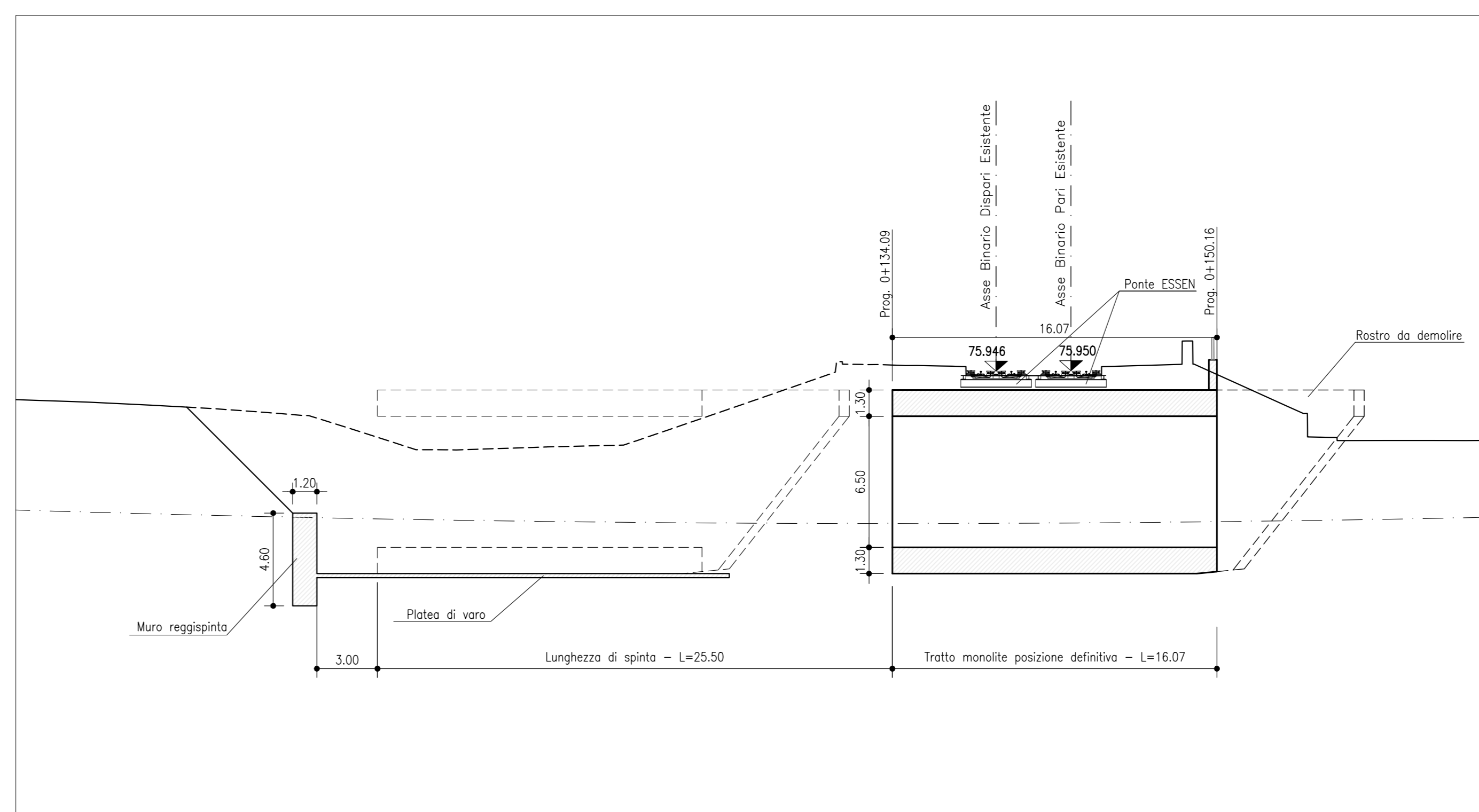


Fase 2 - Descrizione

- Realizzazione ponte ESSEN
- Spinta monolite nella posizione definitiva

FASE 2 - SEZIONE LONGITUDINALE - SCHEMA

SCALA 1:200



COMMITTENTE: 

PROGETTAZIONE: 

CUP: J31H96000000011

**U.O. INFRASTRUTTURE CENTRO**

**PROGETTO DI FATTIBILITA' TECNICO-ECONOMICA**

**QUADRUPPLICAMENTO CIAMPINO-CAPANNELLE E PRG CIAMPINO 2<sup>a</sup> FASE LATO ROMA**

**QUADRUPPLICAMENTO LINEA**

**SOTTOPASSI-SOTTOVIA**

**SL02 - Sottovia via di Capannelle - Km 2+101.59**

Fasi esecutive - Tav. 1

SCALA: 1:200

COMMESSA	LOTTO	FASE	ENTE	TIPO DOC.	OPERA/DISCIPLINA	PROGR.	REV.
NR45	11	R	29	PA	SL0200	001	A

Rev.	Descrizione	Redatto	Data	Verificato	Data	Approvato	Data	Autorizzato Data
A	Emissione esecutiva	Conc. Straga	Feb 2021	M. Anzighi	Feb 2021	T. Pizzari	Feb 2021	F. Arduini Feb 2021

File: NR451R28PASL0200001A.dwg