

COMMITTENTE:



PROGETTAZIONE:



## INFRASTRUTTURE FERROVIARIE STRATEGICHE DEFINITE DALLA LEGGE OBIETTIVO N. 443/01 e s.m.i

CUP: J14H20000440001

**U.O. ARCHITETTURA AMBIENTE E TERRITORIO**  
**S.O. AMBIENTE**

**PROGETTO DEFINITIVO**

**LINEA AV/AC MILANO - VENEZIA**  
**LOTTO FUNZIONALE TRATTA AV/AC BRESCIA EST - VERONA**

**NODO AV/AC DI VERONA: INGRESSO OVEST**

**STUDIO ACUSTICO**



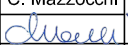
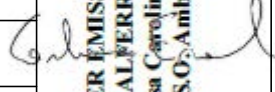
**LIVELLI IN FACCIATA SUI RICETTORI ANTE E POST MITIGAZIONE**

SCALA :

--

COMMESSA LOTTO FASE ENTE TIPO DOC. OPERA/DISCIPLINA PROGR. REV.

IN10 10 D 22 TT IM0004 001 A

| Revis. | Descrizione         | Redatto  | Data       | Verificato   | Data       | Approvato   | Data       | Autorizzato / Data  |
|--------|---------------------|--|------------|--|------------|---|------------|---|
| A      | Emissione esecutiva |  Veloccia | sett. 2021 |  A. Corvaja | sett. 2021 |  C. Mazzocchi | sett. 2021 | C. Ercolani<br>sett. 2021   |
|        |                     |  |            |  |            |   |            |  |
|        |                     |  |            |  |            |   |            |   |
|        |                     |  |            |  |            |   |            |   |

PER EMISSIONE  
ITALFERR S.p.A.  
Dott.ssa Carolina Ercolani  
S.O. Ambiente

File: IN1010D22TTIM0004001A.DWG

n. Elab.:

## PD Verona Ovest (Treni Merci STI 80% - PRA 20%)

| impatto residuo nel periodo diurno   |             |                      |     |                    | Ante mitigazione |           |                          |           |                 |           | Post mitigazione         |           |                 |           | Residuo interno<br>≥ 40dB(A) resid. Nott. |
|--------------------------------------|-------------|----------------------|-----|--------------------|------------------|-----------|--------------------------|-----------|-----------------|-----------|--------------------------|-----------|-----------------|-----------|---|
| impatto residuo nel periodo notturno |             |                      |     |                    | Limite           |           | Livello ante mitigazione |           | Impatto residuo |           | Livello post mitigazione |           | Impatto residuo |           | ≥ 45dB(A) scuole diurno                   |
| Numero Ricettore                     | Piano       | Fascia di pertinenza | Dir | Destinazione d'uso | Diurno           | Notturmo  | Diurno                   | Notturmo  | Diurno          | Notturmo  | Diurno                   | Notturmo  | Diurno          | Notturmo  | Impatto residuo                           |
|                                      |             |                      |     |                    | Leq dB(A)        | Leq dB(A) | Leq dB(A)                | Leq dB(A) | Leq dB(A)       | Leq dB(A) | Leq dB(A)                | Leq dB(A) | Leq dB(A)       | Leq dB(A) |   |
| 1002                                 | piano terra | AA                   | S   | resideziale        | 67               | 57        | 66,7                     | 64,2      | -               | 7,2       | 56,2                     | 52,9      | -               | -         | -   |
| 1003                                 | piano terra | AA                   | E   | resideziale        | 67               | 57        | 62,3                     | 59,7      | -               | 2,7       | 53                       | 49,6      | -               | -         | -   |
| 1004                                 | piano terra | AAB                  | S   | resideziale        | 65,2             | 55,2      | 64,1                     | 61,4      | -               | 6,2       | 54,1                     | 50,6      | -               | -         | -   |
| 1004                                 | piano 1     | AAB                  | S   | resideziale        | 65,2             | 55,2      | 64,6                     | 62        | -               | 6,8       | 55,5                     | 52        | -               | -         | -   |
| 1005                                 | piano terra | BAB                  | S   | resideziale        | 65,2             | 55,2      | 63,6                     | 60,9      | -               | 5,7       | 54,5                     | 51,2      | -               | -         | -   |
| 1005                                 | piano 1     | BAB                  | S   | resideziale        | 65,2             | 55,2      | 64,1                     | 61,4      | -               | 6,2       | 55,5                     | 52,1      | -               | -         | -   |
| 1006                                 | piano terra | ABA                  | S   | resideziale        | 65,2             | 55,2      | 67,8                     | 65,2      | 2,6             | 10,0      | 56,5                     | 53,3      | -               | -         | -   |
| 1006                                 | piano 1     | ABA                  | S   | resideziale        | 65,2             | 55,2      | 68,5                     | 65,9      | 3,3             | 10,7      | 57,6                     | 54,2      | -               | -         | -   |
| 1007                                 | piano terra | A                    | SE  | resideziale        | 70               | 60        | 65,2                     | 61,3      | -               | 1,3       | 55,2                     | 51,1      | -               | -         | -   |
| 1007                                 | piano 1     | A                    | SE  | resideziale        | 70               | 60        | 66,5                     | 62,4      | -               | 2,4       | 56,4                     | 52,2      | -               | -         | -   |
| 1009                                 | piano terra | A                    | S   | resideziale        | 70               | 60        | 65,8                     | 61,7      | -               | 1,7       | 54,8                     | 50,6      | -               | -         | -   |
| 1009                                 | piano 1     | A                    | S   | resideziale        | 70               | 60        | 66,9                     | 62,8      | -               | 2,8       | 55,8                     | 51,6      | -               | -         | -   |
| 1011                                 | piano terra | A                    | S   | resideziale        | 70               | 60        | 48,3                     | 44,8      | -               | -         | 47,1                     | 43,2      | -               | -         | -   |
| 1011                                 | piano 1     | A                    | S   | resideziale        | 70               | 60        | 51                       | 47,6      | -               | -         | 49                       | 45,2      | -               | -         | -   |
| 1012                                 | piano terra | A                    | S   | resideziale        | 70               | 60        | 65                       | 60,8      | -               | 0,8       | 54,6                     | 50,6      | -               | -         | -   |
| 1012                                 | piano 1     | A                    | S   | resideziale        | 70               | 60        | 65,8                     | 61,6      | -               | 1,6       | 55,4                     | 51,4      | -               | -         | -   |
| 1012                                 | piano 2     | A                    | S   | resideziale        | 70               | 60        | 66,4                     | 62,3      | -               | 2,3       | 56,3                     | 52,1      | -               | -         | -   |
| 1014                                 | piano terra | A                    | S   | resideziale        | 70               | 60        | 64,5                     | 60,1      | -               | 0,1       | 54,7                     | 50,5      | -               | -         | -   |
| 1014                                 | piano 1     | A                    | S   | resideziale        | 70               | 60        | 65,2                     | 60,8      | -               | 0,8       | 55,4                     | 51,3      | -               | -         | -   |
| 1014                                 | piano terra | AB                   | S   | resideziale        | 67               | 57        | 63,4                     | 59,2      | -               | 2,2       | 53,2                     | 49,5      | -               | -         | -   |
| 1014                                 | piano 1     | AB                   | S   | resideziale        | 67               | 57        | 63,9                     | 59,7      | -               | 2,7       | 54,3                     | 50,6      | -               | -         | -   |
| 1016                                 | piano terra | A                    | S   | resideziale        | 70               | 60        | 63                       | 58,7      | -               | -         | 53,2                     | 49        | -               | -         | -   |
| 1016                                 | piano 1     | A                    | S   | resideziale        | 70               | 60        | 63,6                     | 59,3      | -               | -         | 53,9                     | 49,9      | -               | -         | -   |
| 1016                                 | piano 2     | A                    | S   | resideziale        | 70               | 60        | 64,3                     | 60,1      | -               | 0,1       | 55                       | 51        | -               | -         | -   |
| 1017                                 | piano terra | A                    | S   | resideziale        | 70               | 60        | 62,7                     | 58,5      | -               | -         | 52,8                     | 49        | -               | -         | -   |
| 1018                                 | piano terra | A                    | W   | resideziale        | 70               | 60        | 62,9                     | 58,7      | -               | -         | 52,1                     | 48        | -               | -         | -   |
| 1018                                 | piano 1     | A                    | W   | resideziale        | 70               | 60        | 63,6                     | 59,4      | -               | -         | 53,2                     | 49,1      | -               | -         | -   |
| 1019                                 | piano terra | A                    | S   | resideziale        | 70               | 60        | 63,7                     | 59,6      | -               | -         | 53,9                     | 49,9      | -               | -         | -   |
| 1019                                 | piano 1     | A                    | S   | resideziale        | 70               | 60        | 64,6                     | 60,4      | -               | 0,4       | 55,2                     | 51        | -               | -         | -   |
| 1019                                 | piano 2     | A                    | S   | resideziale        | 70               | 60        | 66                       | 61,8      | -               | 1,8       | 56,5                     | 52,2      | -               | -         | -   |
| 1019                                 | piano terra | A                    | W   | resideziale        | 70               | 60        | 63                       | 58,7      | -               | -         | 52,5                     | 48,5      | -               | -         | -   |
| 1019                                 | piano 1     | A                    | W   | resideziale        | 70               | 60        | 64                       | 59,8      | -               | -         | 53,5                     | 49,5      | -               | -         | -   |
| 1019                                 | piano 2     | A                    | W   | resideziale        | 70               | 60        | 65                       | 60,8      | -               | 0,8       | 54,5                     | 50,4      | -               | -         | -   |
| 1020                                 | piano terra | A                    | S   | resideziale        | 70               | 60        | 65,8                     | 61,7      | -               | 1,7       | 54,5                     | 51        | -               | -         | -   |
| 1022                                 | piano terra | A                    | SE  | resideziale        | 70               | 60        | 64,8                     | 60,6      | -               | 0,6       | 53,8                     | 50,1      | -               | -         | -   |
| 1023                                 | piano terra | Ad                   | SE  | terziario          | 70               | -         | 65,4                     | 61,3      | -               | -         | 54,5                     | 51        | -               | -         | -   |
| 1024 com                             | piano terra | AB                   | S   | terz. (baracca)    | 67               | -         | 71,1                     | -         | 4,1             | -         | 52                       | -         | -               | -         | -   |
| 1025                                 | piano terra | AB                   | S   | resideziale        | 67               | 57        | 65,7                     | 61,3      | -               | 4,3       | 54,2                     | 50,1      | -               | -         | -   |
| 1026                                 | piano terra | AB                   | S   | resideziale        | 67               | 57        | 62                       | 57,5      | -               | 0,5       | 52,8                     | 49        | -               | -         | -   |
| 1027                                 | piano terra | AB                   | S   | resideziale        | 67               | 57        | 69,8                     | 65,8      | 2,8             | 8,8       | 52,1                     | 48,3      | -               | -         | -   |
| 1027                                 | piano 1     | AB                   | S   | resideziale        | 67               | 57        | 71,3                     | 67,2      | 4,3             | 10,2      | 54,7                     | 50,9      | -               | -         | -   |
| 1027                                 | piano 2     | AB                   | S   | resideziale        | 67               | 57        | 72,3                     | 68,5      | 5,3             | 11,5      | 56,8                     | 53,2      | -               | -         | -   |
| 1030                                 | piano terra | A                    | S   | resideziale        | 70               | 60        | 66,8                     | 63        | -               | 3,0       | 51                       | 46,8      | -               | -         | -   |
| 1031                                 | piano terra | A                    | SE  | resideziale        | 70               | 60        | 63,8                     | 59,7      | -               | -         | 50,3                     | 46,2      | -               | -         | -   |

|                  |             | impatto residuo nel periodo diurno   |     |                    |           | Ante mitigazione |           |                          |           |                 |           | Post mitigazione         |           |                 |           | Residuo interno<br>>= 40dB(A) resid. Nott. |
|------------------|-------------|--------------------------------------|-----|--------------------|-----------|------------------|-----------|--------------------------|-----------|-----------------|-----------|--------------------------|-----------|-----------------|-----------|--|
|                  |             | impatto residuo nel periodo notturno |     |                    |           | Limite           |           | Livello ante mitigazione |           | Impatto residuo |           | Livello post mitigazione |           | Impatto residuo |           | >= 45dB(A) scuole diurno                   |
| Numero Ricettore | Piano       | Fascia di pertinenza                 | Dir | Destinazione d'uso | Diurno    | Notturmo         | Diurno    | Notturmo                 | Diurno    | Notturmo        | Diurno    | Notturmo                 | Diurno    | Notturmo        | Diurno    | Notturmo                                   |
|                  |             |                                      |     |                    | Leq dB(A) | Leq dB(A)        | Leq dB(A) | Leq dB(A)                | Leq dB(A) | Leq dB(A)       | Leq dB(A) | Leq dB(A)                | Leq dB(A) | Leq dB(A)       | Leq dB(A) |  |
| 1031             | piano 1     | A                                    | SE  | resideziale        | 70        | 60               | 65        | 61                       | -         | 1,0             | 51,8      | 47,5                     | -         | -               | -         | -  |
| 1032             | piano terra | A                                    | S   | resideziale        | 70        | 60               | 66,2      | 62,3                     | -         | 2,3             | 51,3      | 47,2                     | -         | -               | -         | -  |
| 1032             | piano 1     | A                                    | S   | resideziale        | 70        | 60               | 67,1      | 63,4                     | -         | 3,4             | 51,8      | 47,7                     | -         | -               | -         | -  |
| 1034             | piano terra | A                                    | SE  | resideziale        | 70        | 60               | 58,2      | 55,1                     | -         | -               | 58        | 55                       | -         | -               | -         | -  |
| 1034             | piano 1     | A                                    | SE  | resideziale        | 70        | 60               | 60,7      | 58                       | -         | -               | 60,5      | 58                       | -         | -               | -         | -  |
| 1046A            | piano terra | A                                    | SW  | resideziale        | 70        | 60               | 58,6      | 54                       | -         | -               | 58,1      | 53,6                     | -         | -               | -         | -  |
| 1046A            | piano 1     | A                                    | SW  | resideziale        | 70        | 60               | 58,9      | 54,4                     | -         | -               | 58,4      | 54                       | -         | -               | -         | -  |
| 1046A            | piano 2     | A                                    | SW  | resideziale        | 70        | 60               | 59,3      | 54,9                     | -         | -               | 58,8      | 54,6                     | -         | -               | -         | -  |
| 1046B            | piano terra | A                                    | NE  | resideziale        | 70        | 60               | 58,1      | 54,6                     | -         | -               | 57,7      | 54,4                     | -         | -               | -         | -  |
| 1046B            | piano 1     | A                                    | NE  | resideziale        | 70        | 60               | 59,6      | 56,3                     | -         | -               | 59,4      | 56,2                     | -         | -               | -         | -  |
| 1046B            | piano 2     | A                                    | NE  | resideziale        | 70        | 60               | 60,8      | 57,5                     | -         | -               | 60,6      | 57,4                     | -         | -               | -         | -  |
| 1048 com         | piano terra | A                                    | SW  | terziario          | 70        | -                | 58,5      | -                        | -         | -               | 57,7      | -                        | -         | -               | -         | -  |
| 2001 com         | piano terra | AAB                                  | N   | terziario          | 65,2      | -                | 63,3      | -                        | -         | -               | 63,3      | -                        | -         | -               | -         | -  |
| 2002             | piano terra | AAB                                  | N   | resideziale        | 65,2      | 55,2             | 66,2      | 62,9                     | 1,0       | 7,7             | 66,2      | 62,9                     | 1,0       | 7,7             | 2,9       | 2,9  |
| 2002             | piano 1     | AAB                                  | N   | resideziale        | 65,2      | 55,2             | 66,9      | 63,6                     | 1,7       | 8,4             | 66,9      | 63,6                     | 1,7       | 8,4             | 3,6       | 3,6  |
| 2003 com         | piano terra | AAB                                  | N   | terziario          | 65,2      | -                | 64,6      | -                        | -         | -               | 64,5      | -                        | -         | -               | -         | -  |
| 2009             | piano terra | A                                    | N   | resideziale        | 70        | 60               | 69,5      | 65,1                     | -         | 5,1             | 57,2      | 53,3                     | -         | -               | -         | -  |
| 2009             | piano 1     | A                                    | N   | resideziale        | 70        | 60               | 72,6      | 68                       | 2,6       | 8,0             | 59,5      | 55,8                     | -         | -               | -         | -  |
| 2010             | piano terra | A                                    | N   | resideziale        | 70        | 60               | 64,5      | 60,4                     | -         | 0,4             | 55,6      | 51,7                     | -         | -               | -         | -  |
| 2013 com         | piano terra | Ad                                   | N   | terziario          | 70        | -                | 58,5      | -                        | -         | -               | 58,3      | -                        | -         | -               | -         | -  |
| 2025 com         | piano terra | Ad                                   | N   | terziario          | 70        | -                | 61,4      | -                        | -         | -               | 61,1      | -                        | -         | -               | -         | -  |
| 2026             | piano terra | A                                    | NE  | resideziale        | 70        | 60               | 66,9      | 66,1                     | -         | 6,1             | 50        | 46,2                     | -         | -               | -         | -  |
| 2026             | piano 1     | A                                    | NE  | resideziale        | 70        | 60               | 67,2      | 66,1                     | -         | 6,1             | 53,8      | 49,1                     | -         | -               | -         | -  |
| 2028             | piano terra | A                                    | N   | resideziale        | 70        | 60               | 62,6      | 58,2                     | -         | -               | 51,1      | 47,3                     | -         | -               | -         | -  |
| 2028             | piano 1     | A                                    | N   | resideziale        | 70        | 60               | 62,9      | 58,5                     | -         | -               | 51,5      | 48                       | -         | -               | -         | -  |
| 2028             | piano 2     | A                                    | N   | resideziale        | 70        | 60               | 63,2      | 58,9                     | -         | -               | 51,8      | 48,7                     | -         | -               | -         | -  |
| 2029             | piano terra | A                                    | N   | resideziale        | 70        | 60               | 61,6      | 57,2                     | -         | -               | 50,3      | 46,6                     | -         | -               | -         | -  |
| 2029             | piano 1     | A                                    | N   | resideziale        | 70        | 60               | 61,8      | 57,4                     | -         | -               | 50,8      | 47,4                     | -         | -               | -         | -  |
| 2029             | piano 2     | A                                    | N   | resideziale        | 70        | 60               | 62,1      | 57,8                     | -         | -               | 51,5      | 48,4                     | -         | -               | -         | -  |
| 2031             | piano terra | A                                    | N   | resideziale        | 70        | 60               | 61,7      | 57,2                     | -         | -               | 50,8      | 46,7                     | -         | -               | -         | -  |
| 2031             | piano 1     | A                                    | N   | resideziale        | 70        | 60               | 61,8      | 57,4                     | -         | -               | 51,1      | 47,3                     | -         | -               | -         | -  |
| 2031             | piano 2     | A                                    | N   | resideziale        | 70        | 60               | 62        | 57,6                     | -         | -               | 51,4      | 48                       | -         | -               | -         | -  |
| 2032 com         | piano terra | Ad                                   | NE  | terziario          | 70        | -                | 60,7      | -                        | -         | -               | 50,9      | -                        | -         | -               | -         | -  |
| 2033             | piano terra | A                                    | NW  | resideziale        | 70        | 60               | 61,3      | 57                       | -         | -               | 47,9      | 44,4                     | -         | -               | -         | -  |
| 2033             | piano 1     | A                                    | NW  | resideziale        | 70        | 60               | 61,6      | 57,4                     | -         | -               | 48,9      | 45,7                     | -         | -               | -         | -  |
| 2034             | piano terra | A                                    | SW  | resideziale        | 70        | 60               | 52,7      | 48,6                     | -         | -               | 44,9      | 41,8                     | -         | -               | -         | -  |
| 2035             | piano terra | A                                    | NW  | resideziale        | 70        | 60               | 56,7      | 52,3                     | -         | -               | 47,9      | 44,5                     | -         | -               | -         | -  |
| 2035             | piano 1     | A                                    | NW  | resideziale        | 70        | 60               | 58,7      | 54,2                     | -         | -               | 49,3      | 46                       | -         | -               | -         | -  |
| 2036             | piano terra | A                                    | NE  | resideziale        | 70        | 60               | 61,6      | 57,3                     | -         | -               | 51,3      | 46,7                     | -         | -               | -         | -  |
| 2036             | piano 1     | A                                    | NE  | resideziale        | 70        | 60               | 61,9      | 57,9                     | -         | -               | 52,5      | 48                       | -         | -               | -         | -  |
| 2040             | piano terra | A                                    | NE  | resideziale        | 70        | 60               | 58        | 53,4                     | -         | -               | 51,3      | 46,7                     | -         | -               | -         | -  |
| 2040             | piano 1     | A                                    | NE  | resideziale        | 70        | 60               | 59,7      | 55,2                     | -         | -               | 52,3      | 47,8                     | -         | -               | -         | -  |
| 2040             | piano 2     | A                                    | NE  | resideziale        | 70        | 60               | 60,2      | 55,8                     | -         | -               | 52,9      | 48,5                     | -         | -               | -         | -  |
| 2042 com         | piano terra | Ad                                   | NW  | terziario          | 70        | -                | 61,9      | -                        | -         | -               | 57,7      | -                        | -         | -               | -         | -  |
| 2043             | piano terra | A                                    | NW  | resideziale        | 70        | 60               | 65,5      | 60,4                     | -         | 0,4             | 54        | 49,7                     | -         | -               | -         | -  |

|                  |             | impatto residuo nel periodo diurno   |     |                    |           | Ante mitigazione |           |                          |           |                 |           | Post mitigazione         |           |                 |           | Residuo interno<br>>= 40dB(A) resid. Nott. |                              |
|------------------|-------------|--------------------------------------|-----|--------------------|-----------|------------------|-----------|--------------------------|-----------|-----------------|-----------|--------------------------|-----------|-----------------|-----------|--|------------------------------|
|                  |             | impatto residuo nel periodo notturno |     |                    |           | Limite           |           | Livello ante mitigazione |           | Impatto residuo |           | Livello post mitigazione |           | Impatto residuo |           | >= 45dB(A) scuole diurno                   |                              |
| Numero Ricettore | Piano       | Fascia di pertinenza                 | Dir | Destinazione d'uso | Diurno    | Notturmo         | Diurno    | Notturmo                 | Diurno    | Notturmo        | Diurno    | Notturmo                 | Diurno    | Notturmo        | Diurno    | Notturmo                                   | Impatto residuo<br>Leq dB(A) |
|                  |             |                                      |     |                    | Leq dB(A) | Leq dB(A)        | Leq dB(A) | Leq dB(A)                | Leq dB(A) | Leq dB(A)       | Leq dB(A) | Leq dB(A)                | Leq dB(A) | Leq dB(A)       | Leq dB(A) |  |                              |
| 2043             | piano 1     | A                                    | NW  | resideziale        | 70        | 60               | 67,2      | 62,1                     | -         | 2,1             | 55,3      | 51                       | -         | -               | -         | -  |                              |
| 2044             | piano terra | A                                    | NW  | resideziale        | 70        | 60               | 69,5      | 67,1                     | -         | 7,1             | 52,6      | 48,3                     | -         | -               | -         | -  |                              |
| 2044             | piano 1     | A                                    | NW  | resideziale        | 70        | 60               | 70,5      | 67,3                     | 0,5       | 7,3             | 56        | 51,2                     | -         | -               | -         | -  |                              |
| 2044             | piano 2     | A                                    | NW  | resideziale        | 70        | 60               | 70,6      | 67,1                     | 0,6       | 7,1             | 64,2      | 58,2                     | -         | -               | -         | -  |                              |
| 2045             | piano terra | A                                    | NW  | resideziale        | 70        | 60               | 67,7      | 62,5                     | -         | 2,5             | 54,4      | 50                       | -         | -               | -         | -  |                              |
| 2045             | piano 1     | A                                    | NW  | resideziale        | 70        | 60               | 68,8      | 63,7                     | -         | 3,7             | 55,9      | 51,3                     | -         | -               | -         | -  |                              |
| 2046             | piano terra | A                                    | NW  | resideziale        | 70        | 60               | 69,5      | 66,7                     | -         | 6,7             | 52,8      | 47,8                     | -         | -               | -         | -  |                              |
| 2046             | piano 1     | A                                    | NW  | resideziale        | 70        | 60               | 70,5      | 67,2                     | 0,5       | 7,2             | 57,1      | 51,6                     | -         | -               | -         | -  |                              |
| 2046             | piano 2     | A                                    | NW  | resideziale        | 70        | 60               | 70,9      | 67,3                     | 0,9       | 7,3             | 64,5      | 58,2                     | -         | -               | -         | -  |                              |
| 2047             | piano terra | A                                    | NW  | resideziale        | 70        | 60               | 68,8      | 63,6                     | -         | 3,6             | 54,5      | 49,7                     | -         | -               | -         | -  |                              |
| 2048             | piano terra | A                                    | NW  | resideziale        | 70        | 60               | 69,3      | 64,1                     | -         | 4,1             | 54,4      | 49,6                     | -         | -               | -         | -  |                              |
| 2049             | piano terra | A                                    | NE  | resideziale        | 70        | 60               | 58,1      | 53,1                     | -         | -               | 53,4      | 48,1                     | -         | -               | -         | -  |                              |
| 2049             | piano 1     | A                                    | NE  | resideziale        | 70        | 60               | 59,6      | 54,7                     | -         | -               | 55,3      | 49,9                     | -         | -               | -         | -  |                              |
| 2050             | piano terra | A                                    | NW  | resideziale        | 70        | 60               | 65        | 59,9                     | -         | -               | 56,2      | 50,9                     | -         | -               | -         | -  |                              |
| 2050             | piano 1     | A                                    | NW  | resideziale        | 70        | 60               | 66,2      | 61,1                     | -         | 1,1             | 57,9      | 52,6                     | -         | -               | -         | -  |                              |
| 2051             | piano terra | A                                    | N   | resideziale        | 70        | 60               | 61        | 56,3                     | -         | -               | 53,5      | 47,9                     | -         | -               | -         | -  |                              |
| 2051             | piano 1     | A                                    | N   | resideziale        | 70        | 60               | 62        | 57,4                     | -         | -               | 56,2      | 50,4                     | -         | -               | -         | -  |                              |
| 2052             | piano terra | A                                    | NW  | resideziale        | 70        | 60               | 61,1      | 56,1                     | -         | -               | 56,9      | 51,9                     | -         | -               | -         | -  |                              |
| 2053             | piano terra | Ad                                   | NE  | terziario          | 70        | -                | 66,8      | 61,7                     | -         | -               | 55,6      | 50,1                     | -         | -               | -         | -  |                              |
| 2054             | piano terra | A                                    | N   | resideziale        | 70        | 60               | 59        | 54,2                     | -         | -               | 53        | 47,6                     | -         | -               | -         | -  |                              |
| 2055             | piano terra | A                                    | NW  | resideziale        | 70        | 60               | 65,2      | 60,9                     | -         | 0,9             | 55,4      | 50,2                     | -         | -               | -         | -  |                              |
| 2055             | piano 1     | A                                    | NW  | resideziale        | 70        | 60               | 66,2      | 62,3                     | -         | 2,3             | 58,8      | 53,1                     | -         | -               | -         | -  |                              |
| 2056             | piano terra | A                                    | NW  | resideziale        | 70        | 60               | 66,5      | 61,4                     | -         | 1,4             | 56,1      | 50,6                     | -         | -               | -         | -  |                              |
| 2057             | piano terra | A                                    | NE  | resideziale        | 70        | 60               | 66,7      | 61,3                     | -         | 1,3             | 61        | 54,6                     | -         | -               | -         | -  |                              |
| 2057             | piano 1     | A                                    | NE  | resideziale        | 70        | 60               | 67,6      | 62,2                     | -         | 2,2             | 62,5      | 56,2                     | -         | -               | -         | -  |                              |
| 2058             | piano terra | A                                    | SW  | resideziale        | 70        | 60               | 64,5      | 58,1                     | -         | -               | 64,3      | 57,9                     | -         | -               | -         | -  |                              |
| 2058             | piano 1     | A                                    | SW  | resideziale        | 70        | 60               | 65,3      | 59,1                     | -         | -               | 65        | 58,6                     | -         | -               | -         | -  |                              |
| 2059             | piano terra | A                                    | NW  | resideziale        | 70        | 60               | 66,9      | 63,1                     | -         | 3,1             | 56        | 50,5                     | -         | -               | -         | -  |                              |
| 2059             | piano 1     | A                                    | NW  | resideziale        | 70        | 60               | 68        | 64,6                     | -         | 4,6             | 60,1      | 54,2                     | -         | -               | -         | -  |                              |
| 2059             | piano 2     | A                                    | NW  | resideziale        | 70        | 60               | 68,5      | 65                       | -         | 5,0             | 63,4      | 57,2                     | -         | -               | -         | -  |                              |
| 2060             | piano terra | A                                    | NE  | resideziale        | 70        | 60               | 58,4      | 53,5                     | -         | -               | 54,2      | 48,8                     | -         | -               | -         | -  |                              |
| 2060             | piano 1     | A                                    | NE  | resideziale        | 70        | 60               | 59,9      | 55                       | -         | -               | 56,3      | 50,8                     | -         | -               | -         | -  |                              |
| 2060             | piano 2     | A                                    | NE  | resideziale        | 70        | 60               | 61,4      | 56,4                     | -         | -               | 58,1      | 52,4                     | -         | -               | -         | -  |                              |
| 2061             | piano terra | A                                    | NW  | resideziale        | 70        | 60               | 58,1      | 53,4                     | -         | -               | 53        | 48,1                     | -         | -               | -         | -  |                              |
| 2061             | piano 1     | A                                    | NW  | resideziale        | 70        | 60               | 59,4      | 54,8                     | -         | -               | 55,9      | 50,7                     | -         | -               | -         | -  |                              |
| 2062             | piano terra | A                                    | NW  | resideziale        | 70        | 60               | 64,4      | 59                       | -         | -               | 60,1      | 54,1                     | -         | -               | -         | -  |                              |
| 2063             | piano terra | A                                    | NW  | resideziale        | 70        | 60               | 67,5      | 62,4                     | -         | 2,4             | 55,4      | 50,3                     | -         | -               | -         | -  |                              |
| 2063             | piano 1     | A                                    | NW  | resideziale        | 70        | 60               | 68,3      | 63,3                     | -         | 3,3             | 57,4      | 52,3                     | -         | -               | -         | -  |                              |
| 2064             | piano terra | A                                    | NE  | resideziale        | 70        | 60               | 57,1      | 52,2                     | -         | -               | 53,6      | 48,2                     | -         | -               | -         | -  |                              |
| 2064             | piano 1     | A                                    | NE  | resideziale        | 70        | 60               | 59        | 54                       | -         | -               | 55,8      | 50,2                     | -         | -               | -         | -  |                              |
| 2065             | piano terra | A                                    | N   | resideziale        | 70        | 60               | 66,5      | 62,9                     | -         | 2,9             | 56,2      | 50,6                     | -         | -               | -         | -  |                              |
| 2065             | piano 1     | A                                    | N   | resideziale        | 70        | 60               | 67,6      | 64,3                     | -         | 4,3             | 60,1      | 54                       | -         | -               | -         | -  |                              |
| 2065             | piano 2     | A                                    | N   | resideziale        | 70        | 60               | 68        | 64,6                     | -         | 4,6             | 62,9      | 56,6                     | -         | -               | -         | -  |                              |
| 2066             | piano terra | A                                    | NE  | resideziale        | 70        | 60               | 58,5      | 53,6                     | -         | -               | 54,3      | 48,5                     | -         | -               | -         | -  |                              |
| 2067             | piano terra | A                                    | NW  | resideziale        | 70        | 60               | 67        | 61,7                     | -         | 1,7             | 60,9      | 54,6                     | -         | -               | -         | -  |                              |

|                                      |             | Ante mitigazione     |     |                    |           | Post mitigazione |                          |           |                 | Residuo interno         |                          |           |                 |           |                          |  |
|--------------------------------------|-------------|----------------------|-----|--------------------|-----------|------------------|--------------------------|-----------|-----------------|-------------------------|--------------------------|-----------|-----------------|-----------|--------------------------|--|
| impatto residuo nel periodo diurno   |             |                      |     |                    |           |                  |                          |           |                 | >= 40dB(A) resid. Nott. |                          |           |                 |           |                          |  |
| impatto residuo nel periodo notturno |             |                      |     |                    |           |                  |                          |           |                 |                         |                          |           |                 |           |                          |  |
| Numero Ricettore                     | Piano       | Fascia di pertinenza | Dir | Destinazione d'uso | Limite    |                  | Livello ante mitigazione |           | Impatto residuo |                         | Livello post mitigazione |           | Impatto residuo |           | >= 45dB(A) scuole diurno |  |
|                                      |             |                      |     |                    | Diurno    | Notturmo         | Diurno                   | Notturmo  | Diurno          | Notturmo                | Diurno                   | Notturmo  | Diurno          | Notturmo  | Impatto residuo          |  |
|                                      |             |                      |     |                    | Leq dB(A) | Leq dB(A)        | Leq dB(A)                | Leq dB(A) | Leq dB(A)       | Leq dB(A)               | Leq dB(A)                | Leq dB(A) | Leq dB(A)       | Leq dB(A) | Leq dB(A)                |  |
| 2067                                 | piano 1     | A                    | NW  | resideziale        | 70        | 60               | 68                       | 62,7      | -               | 2,7                     | 62,4                     | 56,3      | -               | -         | -                        |  |
| 2068                                 | piano terra | A                    | NE  | resideziale        | 70        | 60               | 64,6                     | 60,5      | -               | 0,5                     | 56,4                     | 50,6      | -               | -         | -                        |  |
| 2068                                 | piano 1     | A                    | NE  | resideziale        | 70        | 60               | 65,8                     | 61,9      | -               | 1,9                     | 60,2                     | 54,1      | -               | -         | -                        |  |
| 2068                                 | piano 2     | A                    | NE  | resideziale        | 70        | 60               | 66,6                     | 62,9      | -               | 2,9                     | 61,9                     | 55,7      | -               | -         | -                        |  |
| 2069                                 | piano terra | A                    | NE  | resideziale        | 70        | 60               | 56,1                     | 51,1      | -               | -                       | 52,3                     | 46,7      | -               | -         | -                        |  |
| 2069                                 | piano 1     | A                    | NE  | resideziale        | 70        | 60               | 57,5                     | 52,6      | -               | -                       | 54,3                     | 48,6      | -               | -         | -                        |  |
| 2069                                 | piano 2     | A                    | NE  | resideziale        | 70        | 60               | 59,2                     | 54,2      | -               | -                       | 56,1                     | 50,4      | -               | -         | -                        |  |
| 2070                                 | piano terra | A                    | NE  | resideziale        | 70        | 60               | 66,6                     | 64,1      | -               | 4,1                     | 53,3                     | 48,1      | -               | -         | -                        |  |
| 2070                                 | piano 1     | A                    | NE  | resideziale        | 70        | 60               | 67,5                     | 64,8      | -               | 4,8                     | 56,4                     | 50,8      | -               | -         | -                        |  |
| 2071                                 | piano terra | A                    | NE  | resideziale        | 70        | 60               | 60,5                     | 55,8      | -               | -                       | 55,5                     | 49,5      | -               | -         | -                        |  |
| 2071                                 | piano 1     | A                    | NE  | resideziale        | 70        | 60               | 62                       | 57,3      | -               | -                       | 58                       | 51,9      | -               | -         | -                        |  |
| 2071                                 | piano 2     | A                    | NE  | resideziale        | 70        | 60               | 63                       | 58,3      | -               | -                       | 59,2                     | 53        | -               | -         | -                        |  |
| 2071                                 | piano 3     | A                    | NE  | resideziale        | 70        | 60               | 64,3                     | 59,5      | -               | -                       | 61,4                     | 55        | -               | -         | -                        |  |
| 2072                                 | piano terra | A                    | NE  | resideziale        | 70        | 60               | 66,2                     | 62,7      | -               | 2,7                     | 56,4                     | 50,7      | -               | -         | -                        |  |
| 2072                                 | piano 1     | A                    | NE  | resideziale        | 70        | 60               | 67,4                     | 64,4      | -               | 4,4                     | 60,6                     | 54,5      | -               | -         | -                        |  |
| 2072                                 | piano 2     | A                    | NE  | resideziale        | 70        | 60               | 67,8                     | 64,8      | -               | 4,8                     | 63,4                     | 57,1      | -               | -         | -                        |  |
| 2073                                 | piano terra | A                    | NE  | resideziale        | 70        | 60               | 57,7                     | 52,9      | -               | -                       | 54,1                     | 48,2      | -               | -         | -                        |  |
| 2073                                 | piano 1     | A                    | NE  | resideziale        | 70        | 60               | 58,9                     | 54,1      | -               | -                       | 55,4                     | 49,5      | -               | -         | -                        |  |
| 2073                                 | piano 2     | A                    | NE  | resideziale        | 70        | 60               | 60,2                     | 55,4      | -               | -                       | 56,7                     | 50,9      | -               | -         | -                        |  |
| 2074                                 | piano terra | A                    | NE  | resideziale        | 70        | 60               | 63,8                     | 59,7      | -               | -                       | 56,6                     | 50,7      | -               | -         | -                        |  |
| 2074                                 | piano 1     | A                    | NE  | resideziale        | 70        | 60               | 64,8                     | 61,2      | -               | 1,2                     | 59,8                     | 53,7      | -               | -         | -                        |  |
| 2074                                 | piano 2     | A                    | NE  | resideziale        | 70        | 60               | 65,6                     | 62,3      | -               | 2,3                     | 61,5                     | 55,3      | -               | -         | -                        |  |
| 2075                                 | piano terra | A                    | NW  | resideziale        | 70        | 60               | 56,4                     | 51,6      | -               | -                       | 53,8                     | 48,6      | -               | -         | -                        |  |
| 2075                                 | piano 1     | A                    | NW  | resideziale        | 70        | 60               | 58,1                     | 53,3      | -               | -                       | 55,5                     | 50,4      | -               | -         | -                        |  |
| 2076                                 | piano terra | A                    | NE  | resideziale        | 70        | 60               | 55,8                     | 50,7      | -               | -                       | 52,3                     | 46,5      | -               | -         | -                        |  |
| 2076                                 | piano 1     | A                    | NE  | resideziale        | 70        | 60               | 57,1                     | 52,1      | -               | -                       | 53,8                     | 48        | -               | -         | -                        |  |
| 2077                                 | piano terra | A                    | NE  | resideziale        | 70        | 60               | 62,6                     | 58,2      | -               | -                       | 56,7                     | 50,7      | -               | -         | -                        |  |
| 2077                                 | piano 1     | A                    | NE  | resideziale        | 70        | 60               | 63,7                     | 59,7      | -               | -                       | 59,4                     | 53,2      | -               | -         | -                        |  |
| 2077                                 | piano 2     | A                    | NE  | resideziale        | 70        | 60               | 64,5                     | 60,6      | -               | 0,6                     | 60,5                     | 54,4      | -               | -         | -                        |  |
| 2078                                 | piano terra | A                    | SW  | resideziale        | 70        | 60               | 61,2                     | 57,2      | -               | -                       | 60,6                     | 57        | -               | -         | -                        |  |
| 2078                                 | piano 1     | A                    | SW  | resideziale        | 70        | 60               | 64,4                     | 62,5      | -               | 2,5                     | 64,8                     | 63,1      | -               | 3,1       | 3,1                      |  |
| 2079                                 | piano terra | A                    | SE  | resideziale        | 70        | 60               | 61,7                     | 60,2      | -               | 0,2                     | 61,4                     | 60,4      | -               | 0,4       | 0,4                      |  |
| 2080                                 | piano terra | A                    | NE  | resideziale        | 70        | 60               | 60,6                     | 56        | -               | -                       | 56,5                     | 50,3      | -               | -         | -                        |  |
| 2080                                 | piano 1     | A                    | NE  | resideziale        | 70        | 60               | 61,5                     | 56,9      | -               | -                       | 57,8                     | 51,6      | -               | -         | -                        |  |
| 2080                                 | piano 2     | A                    | NE  | resideziale        | 70        | 60               | 62,4                     | 57,8      | -               | -                       | 59                       | 52,7      | -               | -         | -                        |  |
| 2081                                 | piano terra | A                    | NE  | resideziale        | 70        | 60               | 65,5                     | 63,2      | -               | 3,2                     | 55,4                     | 50        | -               | -         | -                        |  |
| 2082                                 | piano terra | A                    | NE  | resideziale        | 70        | 60               | 60,2                     | 55,2      | -               | -                       | 57                       | 50,8      | -               | -         | -                        |  |
| 2082                                 | piano 1     | A                    | NE  | resideziale        | 70        | 60               | 61                       | 56,1      | -               | -                       | 57,8                     | 51,6      | -               | -         | -                        |  |
| 2083                                 | piano terra | A                    | NE  | resideziale        | 70        | 60               | 64,6                     | 61,7      | -               | 1,7                     | 56,2                     | 50,5      | -               | -         | -                        |  |
| 2083                                 | piano 1     | A                    | NE  | resideziale        | 70        | 60               | 65,9                     | 63,3      | -               | 3,3                     | 60                       | 54        | -               | -         | -                        |  |
| 2083                                 | piano 2     | A                    | NE  | resideziale        | 70        | 60               | 66,5                     | 63,8      | -               | 3,8                     | 62,1                     | 56,1      | -               | -         | -                        |  |
| 2084                                 | piano terra | A                    | NE  | resideziale        | 70        | 60               | 64                       | 60,8      | -               | 0,8                     | 56                       | 50,2      | -               | -         | -                        |  |
| 2084                                 | piano 1     | A                    | NE  | resideziale        | 70        | 60               | 65,1                     | 62,2      | -               | 2,2                     | 59,5                     | 53,4      | -               | -         | -                        |  |
| 2084                                 | piano 2     | A                    | NE  | resideziale        | 70        | 60               | 65,9                     | 63,1      | -               | 3,1                     | 61,5                     | 55,4      | -               | -         | -                        |  |
| 2084                                 | piano 3     | A                    | NE  | resideziale        | 70        | 60               | 66                       | 63,2      | -               | 3,2                     | 61,7                     | 55,7      | -               | -         | -                        |  |

|                  |             | impatto residuo nel periodo diurno   |     |                    |           | Ante mitigazione |           |                          |           |                 |           | Post mitigazione         |           |                 |           | Residuo interno<br>>= 40dB(A) resid. Nott. |
|------------------|-------------|--------------------------------------|-----|--------------------|-----------|------------------|-----------|--------------------------|-----------|-----------------|-----------|--------------------------|-----------|-----------------|-----------|--|
|                  |             | impatto residuo nel periodo notturno |     |                    |           | Limite           |           | Livello ante mitigazione |           | Impatto residuo |           | Livello post mitigazione |           | Impatto residuo |           | >= 45dB(A) scuole diurno                   |
| Numero Ricettore | Piano       | Fascia di pertinenza                 | Dir | Destinazione d'uso | Diurno    | Notturmo         | Diurno    | Notturmo                 | Diurno    | Notturmo        | Diurno    | Notturmo                 | Diurno    | Notturmo        | Diurno    | Notturmo                                   |
|                  |             |                                      |     |                    | Leq dB(A) | Leq dB(A)        | Leq dB(A) | Leq dB(A)                | Leq dB(A) | Leq dB(A)       | Leq dB(A) | Leq dB(A)                | Leq dB(A) | Leq dB(A)       | Leq dB(A) | Leq dB(A)                                  |
| 2085             | piano terra | A                                    | NE  | resideziale        | 70        | 60               | 53,4      | 48,5                     | -         | -               | 50,7      | 45,2                     | -         | -               | -         | -  |
| 2085             | piano 1     | A                                    | NE  | resideziale        | 70        | 60               | 55,7      | 50,7                     | -         | -               | 52,9      | 47,4                     | -         | -               | -         | -  |
| 2086             | piano terra | A                                    | NE  | resideziale        | 70        | 60               | 62,6      | 59,4                     | -         | -               | 55,1      | 49,3                     | -         | -               | -         | -  |
| 2086             | piano 1     | A                                    | NE  | resideziale        | 70        | 60               | 63,6      | 60,7                     | -         | 0,7             | 58,2      | 52,2                     | -         | -               | -         | -  |
| 2086             | piano 2     | A                                    | NE  | resideziale        | 70        | 60               | 64,6      | 61,8                     | -         | 1,8             | 59,8      | 53,8                     | -         | -               | -         | -  |
| 2087             | piano terra | A                                    | NW  | resideziale        | 70        | 60               | 57,3      | 52,7                     | -         | -               | 54,5      | 48,9                     | -         | -               | -         | -  |
| 2087             | piano 1     | A                                    | NW  | resideziale        | 70        | 60               | 58,8      | 54,1                     | -         | -               | 56        | 50,4                     | -         | -               | -         | -  |
| 2087             | piano 2     | A                                    | NW  | resideziale        | 70        | 60               | 60,6      | 55,8                     | -         | -               | 57,9      | 52,2                     | -         | -               | -         | -  |
| 2088             | piano terra | A                                    | NE  | resideziale        | 70        | 60               | 66,3      | 64,8                     | -         | 4,8             | 53,9      | 48,7                     | -         | -               | -         | -  |
| 2088             | piano 1     | A                                    | NE  | resideziale        | 70        | 60               | 66,8      | 65,2                     | -         | 5,2             | 58,1      | 52,4                     | -         | -               | -         | -  |
| 2088             | piano 2     | A                                    | NE  | resideziale        | 70        | 60               | 67        | 65,2                     | -         | 5,2             | 61,3      | 55,5                     | -         | -               | -         | -  |
| 2089             | piano terra | A                                    | N   | resideziale        | 70        | 60               | 59,5      | 53                       | -         | -               | 59,1      | 52,5                     | -         | -               | -         | -  |
| 2089             | piano 1     | A                                    | N   | resideziale        | 70        | 60               | 61,5      | 55                       | -         | -               | 61        | 54,3                     | -         | -               | -         | -  |
| 2089             | piano 2     | A                                    | N   | resideziale        | 70        | 60               | 63,7      | 57,2                     | -         | -               | 63,1      | 56,4                     | -         | -               | -         | -  |
| 2089             | piano 3     | A                                    | N   | resideziale        | 70        | 60               | 65,7      | 59,4                     | -         | -               | 64,7      | 57,9                     | -         | -               | -         | -  |
| 2089             | piano 4     | A                                    | N   | resideziale        | 70        | 60               | 67,8      | 61,7                     | -         | 1,7             | 66,3      | 59,6                     | -         | -               | -         | -  |
| 2090             | piano terra | A                                    | NW  | resideziale        | 70        | 60               | 58,6      | 54,1                     | -         | -               | 55,7      | 49,9                     | -         | -               | -         | -  |
| 2090             | piano 1     | A                                    | NW  | resideziale        | 70        | 60               | 59,8      | 55,2                     | -         | -               | 57        | 51,2                     | -         | -               | -         | -  |
| 2091             | piano terra | A                                    | N   | resideziale        | 70        | 60               | 59,1      | 55,7                     | -         | -               | 55,2      | 49,4                     | -         | -               | -         | -  |
| 2091             | piano 1     | A                                    | N   | resideziale        | 70        | 60               | 60,1      | 56,8                     | -         | -               | 56,3      | 50,7                     | -         | -               | -         | -  |
| 2092             | piano terra | A                                    | NE  | resideziale        | 70        | 60               | 59,2      | 54                       | -         | -               | 56,6      | 50,7                     | -         | -               | -         | -  |
| 2092             | piano 1     | A                                    | NE  | resideziale        | 70        | 60               | 60,3      | 55,2                     | -         | -               | 57,5      | 51,6                     | -         | -               | -         | -  |
| 2093             | piano terra | A                                    | NE  | resideziale        | 70        | 60               | 56,5      | 51,3                     | -         | -               | 53,9      | 48,1                     | -         | -               | -         | -  |
| 2093             | piano 1     | A                                    | NE  | resideziale        | 70        | 60               | 58,6      | 53,3                     | -         | -               | 55,9      | 49,9                     | -         | -               | -         | -  |
| 2094             | piano terra | A                                    | N   | resideziale        | 70        | 60               | 65,6      | 64,2                     | -         | 4,2             | 54,2      | 48,8                     | -         | -               | -         | -  |
| 2094             | piano 1     | A                                    | N   | resideziale        | 70        | 60               | 65,9      | 64,6                     | -         | 4,6             | 57,3      | 51,7                     | -         | -               | -         | -  |
| 2094             | piano 2     | A                                    | N   | resideziale        | 70        | 60               | 65,9      | 64,4                     | -         | 4,4             | 59,5      | 54                       | -         | -               | -         | -  |
| 2094             | piano 3     | A                                    | N   | resideziale        | 70        | 60               | 66,2      | 64,4                     | -         | 4,4             | 60,8      | 55,3                     | -         | -               | -         | -  |
| 2095             | piano terra | Ad                                   | N   | terziario          | 70        | -                | 68,4      | 67,9                     | -         | -               | 51,3      | 47,2                     | -         | -               | -         | -  |
| 2096             | piano terra | A                                    | NE  | resideziale        | 70        | 60               | 54        | 48,9                     | -         | -               | 51,5      | 45,8                     | -         | -               | -         | -  |
| 2096             | piano 1     | A                                    | NE  | resideziale        | 70        | 60               | 56,7      | 51,4                     | -         | -               | 54        | 48,1                     | -         | -               | -         | -  |
| 2097             | piano terra | A                                    | N   | resideziale        | 70        | 60               | 62,3      | 60,9                     | -         | 0,9             | 52,9      | 47,7                     | -         | -               | -         | -  |
| 2097             | piano 1     | A                                    | N   | resideziale        | 70        | 60               | 64,5      | 62,9                     | -         | 2,9             | 57,1      | 51,3                     | -         | -               | -         | -  |
| 2098             | piano terra | A                                    | N   | resideziale        | 70        | 60               | 57,3      | 52,5                     | -         | -               | 54,5      | 48,8                     | -         | -               | -         | -  |
| 2098             | piano 1     | A                                    | N   | resideziale        | 70        | 60               | 58,7      | 53,9                     | -         | -               | 56        | 50,4                     | -         | -               | -         | -  |
| 2099             | piano terra | A                                    | NE  | resideziale        | 70        | 60               | 53,5      | 48,5                     | -         | -               | 51,2      | 45,7                     | -         | -               | -         | -  |
| 2099             | piano 1     | A                                    | NE  | resideziale        | 70        | 60               | 56,4      | 51,3                     | -         | -               | 53,8      | 48,1                     | -         | -               | -         | -  |
| 2099             | piano 2     | A                                    | NE  | resideziale        | 70        | 60               | 58,4      | 53,1                     | -         | -               | 55,6      | 49,7                     | -         | -               | -         | -  |
| 2100             | piano terra | A                                    | NE  | resideziale        | 70        | 60               | 52,9      | 48                       | -         | -               | 51        | 45,7                     | -         | -               | -         | -  |
| 2101             | piano terra | A                                    | NE  | resideziale        | 70        | 60               | 51,8      | 46,8                     | -         | -               | 49,9      | 44,7                     | -         | -               | -         | -  |
| 2101             | piano 1     | A                                    | NE  | resideziale        | 70        | 60               | 56,5      | 51,3                     | -         | -               | 54,3      | 48,7                     | -         | -               | -         | -  |
| 2102             | piano terra | A                                    | N   | resideziale        | 70        | 60               | 64,6      | 63,7                     | -         | 3,7             | 52,9      | 47,9                     | -         | -               | -         | -  |
| 2102             | piano 1     | A                                    | N   | resideziale        | 70        | 60               | 65,7      | 64,6                     | -         | 4,6             | 57        | 51,5                     | -         | -               | -         | -  |
| 2102             | piano 2     | A                                    | N   | resideziale        | 70        | 60               | 65,8      | 64,5                     | -         | 4,5             | 59,1      | 53,9                     | -         | -               | -         | -  |
| 2103             | piano terra | A                                    | N   | resideziale        | 70        | 60               | 56,5      | 52,4                     | -         | -               | 53,6      | 48,2                     | -         | -               | -         | -  |

|                  |             | impatto residuo nel periodo diurno   |     |                    |           | Ante mitigazione |           |                          |           |                 |           | Post mitigazione         |           |                 |                 | Residuo interno<br>>= 40dB(A) resid. Nott. |
|------------------|-------------|--------------------------------------|-----|--------------------|-----------|------------------|-----------|--------------------------|-----------|-----------------|-----------|--------------------------|-----------|-----------------|-----------------|--|
|                  |             | impatto residuo nel periodo notturno |     |                    |           | Limite           |           | Livello ante mitigazione |           | Impatto residuo |           | Livello post mitigazione |           | Impatto residuo |                 | >= 45dB(A) scuole diurno                   |
| Numero Ricettore | Piano       | Fascia di pertinenza                 | Dir | Destinazione d'uso | Diurno    | Notturno         | Diurno    | Notturno                 | Diurno    | Notturno        | Diurno    | Notturno                 | Diurno    | Notturno        | Impatto residuo |  |
|                  |             |                                      |     |                    | Leq dB(A) | Leq dB(A)        | Leq dB(A) | Leq dB(A)                | Leq dB(A) | Leq dB(A)       | Leq dB(A) | Leq dB(A)                | Leq dB(A) | Leq dB(A)       | Leq dB(A)       | Leq dB(A)                                  |
| 2103             | piano 1     | A                                    | N   | resideziale        | 70        | 60               | 58,1      | 53,9                     | -         | -               | 55,4      | 49,8                     | -         | -               | -               | -  |
| 2104             | piano terra | A                                    | N   | resideziale        | 70        | 60               | 65,6      | 64,5                     | -         | 4,5             | 56        | 50,7                     | -         | -               | -               | -  |
| 2104             | piano 1     | A                                    | N   | resideziale        | 70        | 60               | 66        | 64,8                     | -         | 4,8             | 58,7      | 53,4                     | -         | -               | -               | -  |
| 2105             | piano terra | A                                    | N   | resideziale        | 70        | 60               | 53        | 49                       | -         | -               | 50,1      | 44,9                     | -         | -               | -               | -  |
| 2106             | piano terra | A                                    | N   | resideziale        | 70        | 60               | 65,2      | 64,1                     | -         | 4,1             | 55,1      | 50                       | -         | -               | -               | -  |
| 2106             | piano 1     | A                                    | N   | resideziale        | 70        | 60               | 65,7      | 64,5                     | -         | 4,5             | 58        | 52,8                     | -         | -               | -               | -  |
| 2107             | piano terra | A                                    | N   | resideziale        | 70        | 60               | 59,9      | 56,6                     | -         | -               | 56        | 50,4                     | -         | -               | -               | -  |
| 2107             | piano 1     | A                                    | N   | resideziale        | 70        | 60               | 61,1      | 58,1                     | -         | -               | 57,4      | 52                       | -         | -               | -               | -  |
| 2107             | piano 2     | A                                    | N   | resideziale        | 70        | 60               | 62,4      | 59,5                     | -         | -               | 58,8      | 53,5                     | -         | -               | -               | -  |
| 2107             | piano 3     | A                                    | N   | resideziale        | 70        | 60               | 63,1      | 60,3                     | -         | 0,3             | 59,2      | 53,8                     | -         | -               | -               | -  |
| 2108             | piano terra | A                                    | N   | resideziale        | 70        | 60               | 58,8      | 55,1                     | -         | -               | 54,7      | 49                       | -         | -               | -               | -  |
| 2108             | piano 1     | A                                    | N   | resideziale        | 70        | 60               | 59,7      | 56,3                     | -         | -               | 56,3      | 50,5                     | -         | -               | -               | -  |
| 2109             | piano terra | A                                    | E   | resideziale        | 70        | 60               | 57,3      | 53,5                     | -         | -               | 53,4      | 47,6                     | -         | -               | -               | -  |
| 2109             | piano 1     | A                                    | E   | resideziale        | 70        | 60               | 58,4      | 54,7                     | -         | -               | 55,3      | 49,5                     | -         | -               | -               | -  |
| 2113             | piano terra | A                                    | N   | resideziale        | 70        | 60               | 67,9      | 67,2                     | -         | 7,2             | 51,3      | 47                       | -         | -               | -               | -  |
| 2113             | piano 1     | A                                    | N   | resideziale        | 70        | 60               | 67,9      | 67                       | -         | 7,0             | 53,8      | 49,3                     | -         | -               | -               | -  |
| 2114             | piano terra | A                                    | N   | resideziale        | 70        | 60               | 60,3      | 57,7                     | -         | -               | 54,3      | 49,8                     | -         | -               | -               | -  |
| 2114             | piano 1     | A                                    | N   | resideziale        | 70        | 60               | 61,8      | 59,4                     | -         | -               | 56,7      | 51,9                     | -         | -               | -               | -  |
| 2115             | piano 1     | A                                    | E   | resideziale        | 70        | 60               | 53,6      | 50,2                     | -         | -               | 50,9      | 47                       | -         | -               | -               | -  |
| 2115             | piano 2     | A                                    | E   | resideziale        | 70        | 60               | 56,1      | 52,5                     | -         | -               | 53,4      | 49,1                     | -         | -               | -               | -  |
| 2116             | piano 1     | A                                    | N   | resideziale        | 70        | 60               | 55,9      | 51,8                     | -         | -               | 52,7      | 47,5                     | -         | -               | -               | -  |
| 2116             | piano 2     | A                                    | N   | resideziale        | 70        | 60               | 57,8      | 53,5                     | -         | -               | 55,3      | 49,8                     | -         | -               | -               | -  |
| 2117             | piano terra | A                                    | NE  | resideziale        | 70        | 60               | 59,5      | 57,5                     | -         | -               | 55,8      | 53,6                     | -         | -               | -               | -  |
| 2119             | piano terra | A                                    | NE  | resideziale        | 70        | 60               | 57,5      | 54,6                     | -         | -               | 51,6      | 46,3                     | -         | -               | -               | -  |
| 2119             | piano 1     | A                                    | NE  | resideziale        | 70        | 60               | 59,1      | 56,1                     | -         | -               | 54,8      | 49,1                     | -         | -               | -               | -  |
| 2119             | piano 2     | A                                    | NE  | resideziale        | 70        | 60               | 60,6      | 57,3                     | -         | -               | 57        | 51,2                     | -         | -               | -               | -  |
| 2119             | piano 3     | A                                    | NE  | resideziale        | 70        | 60               | 60,7      | 57,5                     | -         | -               | 57,3      | 51,6                     | -         | -               | -               | -  |
| 2120             | piano terra | A                                    | N   | resideziale        | 70        | 60               | 72,3      | 72                       | 2,3       | 12,0            | 72,2      | 72                       | 2,2       | 12,0            | 12,0            | 12,0                                       |
| 2120             | piano 1     | A                                    | N   | resideziale        | 70        | 60               | 70,3      | 69,7                     | 0,3       | 9,7             | 70,2      | 69,7                     | 0,2       | 9,7             | 9,7             | 9,7  |
| 2121             | piano terra | A                                    | NE  | resideziale        | 70        | 60               | 61,7      | 59,9                     | -         | -               | 54,9      | 52                       | -         | -               | -               | -  |
| 2121             | piano 1     | A                                    | NE  | resideziale        | 70        | 60               | 63        | 61,3                     | -         | 1,3             | 57,6      | 54                       | -         | -               | -               | -  |
| 2123             | piano terra | A                                    | NE  | resideziale        | 70        | 60               | 60        | 58                       | -         | -               | 52,7      | 48,6                     | -         | -               | -               | -  |
| 2123             | piano 1     | A                                    | NE  | resideziale        | 70        | 60               | 61,6      | 59,5                     | -         | -               | 56,1      | 51,3                     | -         | -               | -               | -  |
| 2124             | piano terra | A                                    | NE  | resideziale        | 70        | 60               | 51,8      | 47,4                     | -         | -               | 49        | 43,8                     | -         | -               | -               | -  |
| 2124             | piano 1     | A                                    | NE  | resideziale        | 70        | 60               | 53,9      | 49,4                     | -         | -               | 51,5      | 46                       | -         | -               | -               | -  |
| 2124             | piano 2     | A                                    | NE  | resideziale        | 70        | 60               | 55,9      | 51,3                     | -         | -               | 53,4      | 47,9                     | -         | -               | -               | -  |
| 2124             | piano 3     | A                                    | NE  | resideziale        | 70        | 60               | 58,8      | 53,9                     | -         | -               | 56,9      | 51                       | -         | -               | -               | -  |
| 2127             | piano terra | A                                    | NE  | resideziale        | 70        | 60               | 54,3      | 50,5                     | -         | -               | 51        | 45,9                     | -         | -               | -               | -  |
| 2127             | piano 1     | A                                    | NE  | resideziale        | 70        | 60               | 56,9      | 52,7                     | -         | -               | 54,4      | 48,8                     | -         | -               | -               | -  |
| 2127             | piano 2     | A                                    | NE  | resideziale        | 70        | 60               | 59,1      | 54,6                     | -         | -               | 56,9      | 51                       | -         | -               | -               | -  |
| 2129             | piano terra | A                                    | NE  | resideziale        | 70        | 60               | 59,4      | 55,5                     | -         | -               | 56,8      | 50,7                     | -         | -               | -               | -  |
| 2129             | piano 1     | A                                    | NE  | resideziale        | 70        | 60               | 59,8      | 56,2                     | -         | -               | 56,9      | 50,9                     | -         | -               | -               | -  |
| 2132             | piano terra | A                                    | NE  | resideziale        | 70        | 60               | 64,6      | 63,5                     | -         | 3,5             | 49,5      | 44,8                     | -         | -               | -               | -  |
| 2132             | piano 1     | A                                    | NE  | resideziale        | 70        | 60               | 65,1      | 64                       | -         | 4,0             | 53,6      | 48,2                     | -         | -               | -               | -  |
| 2135             | piano terra | A                                    | NW  | resideziale        | 70        | 60               | 59,4      | 56,8                     | -         | -               | 52,7      | 47,1                     | -         | -               | -               | -  |

|                  |             | Ante mitigazione     |     |                    |           | Post mitigazione |                          |           |                 | Residuo interno          |                          |           |                 |           |           |
|------------------|-------------|----------------------|-----|--------------------|-----------|------------------|--------------------------|-----------|-----------------|--------------------------|--------------------------|-----------|-----------------|-----------|-----------|
|                  |             |                      |     |                    |           |                  |                          |           |                 | >= 40dB(A) resid. Nott.  |                          |           |                 |           |           |
|                  |             |                      |     |                    |           |                  |                          |           |                 | >= 45dB(A) scuole diurno |                          |           |                 |           |           |
| Numero Ricettore | Piano       | Fascia di pertinenza | Dir | Destinazione d'uso | Limite    |                  | Livello ante mitigazione |           | Impatto residuo |                          | Livello post mitigazione |           | Impatto residuo |           | Leq dB(A) |
|                  |             |                      |     |                    | Diurno    | Notturmo         | Diurno                   | Notturmo  | Diurno          | Notturmo                 | Diurno                   | Notturmo  | Diurno          | Notturmo  |           |
|                  |             |                      |     |                    | Leq dB(A) | Leq dB(A)        | Leq dB(A)                | Leq dB(A) | Leq dB(A)       | Leq dB(A)                | Leq dB(A)                | Leq dB(A) | Leq dB(A)       | Leq dB(A) |           |
| 2135             | piano 1     | A                    | NW  | resideziale        | 70        | 60               | 60,6                     | 58,2      | -               | -                        | 56                       | 50,1      | -               | -         | -         |
| 2136             | piano terra | A                    | NE  | resideziale        | 70        | 60               | 61,9                     | 60,4      | -               | 0,4                      | 48,5                     | 43,7      | -               | -         | -         |
| 2136             | piano 1     | A                    | NE  | resideziale        | 70        | 60               | 63,6                     | 62,4      | -               | 2,4                      | 52,8                     | 47,3      | -               | -         | -         |
| 2136             | piano 2     | A                    | NE  | resideziale        | 70        | 60               | 63,9                     | 62,6      | -               | 2,6                      | 56,4                     | 50,6      | -               | -         | -         |
| 2139             | piano terra | A                    | NE  | resideziale        | 70        | 60               | 61,4                     | 59,7      | -               | -                        | 51,5                     | 46        | -               | -         | -         |
| 2139             | piano 1     | A                    | NE  | resideziale        | 70        | 60               | 62,6                     | 61,3      | -               | 1,3                      | 55,7                     | 49,9      | -               | -         | -         |
| 3001             | piano terra | AAB                  | S   | resideziale        | 65,2      | 55,2             | 62,9                     | 60,2      | -               | 5,0                      | 53,3                     | 49,9      | -               | -         | -         |
| 3001             | piano 1     | AAB                  | S   | resideziale        | 65,2      | 55,2             | 63,6                     | 60,9      | -               | 5,7                      | 55                       | 51,5      | -               | -         | -         |
| 3002             | piano terra | BAB                  | S   | resideziale        | 65,2      | 55,2             | 62,9                     | 60,2      | -               | 5,0                      | 54,5                     | 51,3      | -               | -         | -         |
| 3002             | piano 1     | BAB                  | S   | resideziale        | 65,2      | 55,2             | 63,3                     | 60,6      | -               | 5,4                      | 55,4                     | 52        | -               | -         | -         |
| 3002             | piano 2     | BAB                  | S   | resideziale        | 65,2      | 55,2             | 64,1                     | 61,4      | -               | 6,2                      | 56,3                     | 52,8      | -               | -         | -         |
| 3003 com         | piano terra | B                    | S   | terziario          | 65        | -                | 57,6                     | -         | -               | -                        | 51,8                     | -         | -               | -         | -         |
| 3004             | piano terra | B                    | S   | resideziale        | 65        | 55               | 56,7                     | 53,4      | -               | -                        | 52,1                     | 48,6      | -               | -         | -         |
| 3004             | piano 1     | B                    | S   | resideziale        | 65        | 55               | 58,5                     | 54,9      | -               | -                        | 53,3                     | 49,8      | -               | -         | -         |
| 3004             | piano 2     | B                    | S   | resideziale        | 65        | 55               | 59,2                     | 55,5      | -               | 0,5                      | 53,6                     | 50,1      | -               | -         | -         |
| 3005 com         | piano terra | B                    | SE  | terziario          | 65        | -                | 56                       | -         | -               | -                        | 50,7                     | -         | -               | -         | -         |
| 3006 com         | piano terra | B                    | S   | terziario          | 65        | -                | 55,7                     | -         | -               | -                        | 52,4                     | -         | -               | -         | -         |
| 3007             | piano terra | B                    | S   | resideziale        | 65        | 55               | 55,2                     | 51,6      | -               | -                        | 51,4                     | 47,7      | -               | -         | -         |
| 3007             | piano 1     | B                    | S   | resideziale        | 65        | 55               | 57,2                     | 53,6      | -               | -                        | 52,5                     | 48,9      | -               | -         | -         |
| 3008             | piano terra | B                    | S   | resideziale        | 65        | 55               | 56,5                     | 52,4      | -               | -                        | 51,3                     | 47,3      | -               | -         | -         |
| 3008             | piano 1     | B                    | S   | resideziale        | 65        | 55               | 58,9                     | 54,9      | -               | -                        | 53,3                     | 49,5      | -               | -         | -         |
| 3008             | piano 2     | B                    | S   | resideziale        | 65        | 55               | 61                       | 57,1      | -               | 2,1                      | 55,1                     | 51,3      | -               | -         | -         |
| 3009             | piano terra | B                    | S   | resideziale        | 65        | 55               | 52,1                     | 48,4      | -               | -                        | 49,2                     | 45,1      | -               | -         | -         |
| 3009             | piano 1     | B                    | S   | resideziale        | 65        | 55               | 56,1                     | 52,5      | -               | -                        | 52                       | 48,1      | -               | -         | -         |
| 3010 com         | piano terra | B                    | SW  | terziario          | 65        | -                | 52,6                     | -         | -               | -                        | 49,6                     | -         | -               | -         | -         |
| 3010 com         | piano 1     | B                    | SW  | terziario          | 65        | -                | 55,9                     | -         | -               | -                        | 51,9                     | -         | -               | -         | -         |
| 3011             | piano terra | B                    | W   | resideziale        | 65        | 55               | 55,1                     | 51,8      | -               | -                        | 50,8                     | 47,3      | -               | -         | -         |
| 3011             | piano 1     | B                    | W   | resideziale        | 65        | 55               | 56                       | 52,5      | -               | -                        | 51,5                     | 47,8      | -               | -         | -         |
| 3012             | piano terra | B                    | SE  | resideziale        | 65        | 55               | 53,9                     | 50,4      | -               | -                        | 51,7                     | 48        | -               | -         | -         |
| 3012             | piano 1     | B                    | SE  | resideziale        | 65        | 55               | 56,7                     | 53        | -               | -                        | 53,5                     | 49,7      | -               | -         | -         |
| 3012             | piano 2     | B                    | SE  | resideziale        | 65        | 55               | 61,3                     | 57,3      | -               | 2,3                      | 54,8                     | 50,9      | -               | -         | -         |
| 3013             | piano terra | B                    | E   | resideziale        | 65        | 55               | 48                       | 44,2      | -               | -                        | 46                       | 42,2      | -               | -         | -         |
| 3014             | piano terra | B                    | SE  | resideziale        | 65        | 55               | 50,7                     | 46,8      | -               | -                        | 48,4                     | 44,3      | -               | -         | -         |
| 3014             | piano 1     | B                    | SE  | resideziale        | 65        | 55               | 54,4                     | 50,7      | -               | -                        | 51,2                     | 47,3      | -               | -         | -         |
| 3015             | piano terra | A                    | S   | resideziale        | 70        | 60               | 63,7                     | 59,5      | -               | -                        | 52,8                     | 48,9      | -               | -         | -         |
| 3015             | piano 1     | A                    | S   | resideziale        | 70        | 60               | 64,3                     | 60,1      | -               | 0,1                      | 53,9                     | 50,1      | -               | -         | -         |
| 3015 com         | piano terra | Bd                   | S   | terziario          | 65        | -                | 60,7                     | -         | -               | -                        | 51                       | -         | -               | -         | -         |
| 3016             | piano terra | B                    | E   | resideziale        | 65        | 55               | 43,2                     | 39,1      | -               | -                        | 42                       | 37,7      | -               | -         | -         |
| 3016             | piano 1     | B                    | E   | resideziale        | 65        | 55               | 46,4                     | 42,4      | -               | -                        | 44,5                     | 40,1      | -               | -         | -         |
| 3017 com         | piano terra | Bd                   | W   | terziario          | 65        | -                | 53,2                     | -         | -               | -                        | 50                       | -         | -               | -         | -         |
| 3018             | piano terra | B                    | SE  | resideziale        | 65        | 55               | 54                       | 50        | -               | -                        | 50,5                     | 46,6      | -               | -         | -         |
| 3018             | piano 1     | B                    | SE  | resideziale        | 65        | 55               | 58,2                     | 54,1      | -               | -                        | 52,5                     | 48,7      | -               | -         | -         |
| 3018             | piano 2     | B                    | SE  | resideziale        | 65        | 55               | 59,2                     | 55,2      | -               | 0,2                      | 53,8                     | 49,9      | -               | -         | -         |
| 3019             | piano terra | B                    | S   | resideziale        | 65        | 55               | 57,1                     | 53        | -               | -                        | 51,7                     | 48        | -               | -         | -         |
| 3019             | piano 1     | B                    | S   | resideziale        | 65        | 55               | 58,9                     | 54,8      | -               | -                        | 52,6                     | 48,8      | -               | -         | -         |



|                                      |             | Ante mitigazione     |     |                    |           | Post mitigazione |                          |           |                 | Residuo interno          |                          |           |                 |           |                           |
|--------------------------------------|-------------|----------------------|-----|--------------------|-----------|------------------|--------------------------|-----------|-----------------|--------------------------|--------------------------|-----------|-----------------|-----------|---------------------------|
| impatto residuo nel periodo diurno   |             |                      |     |                    |           |                  |                          |           |                 | >= 40dB(A) resid. Nott.  |                          |           |                 |           |                           |
| impatto residuo nel periodo notturno |             |                      |     |                    |           |                  |                          |           |                 | >= 45dB(A) scuole diurno |                          |           |                 |           |                           |
| Numero Ricettore                     | Piano       | Fascia di pertinenza | Dir | Destinazione d'uso | Limite    |                  | Livello ante mitigazione |           | Impatto residuo |                          | Livello post mitigazione |           | Impatto residuo |           | Impatto residuo Leq dB(A) |
|                                      |             |                      |     |                    | Diurno    | Notturmo         | Diurno                   | Notturmo  | Diurno          | Notturmo                 | Diurno                   | Notturmo  | Diurno          | Notturmo  |                           |
|                                      |             |                      |     |                    | Leq dB(A) | Leq dB(A)        | Leq dB(A)                | Leq dB(A) | Leq dB(A)       | Leq dB(A)                | Leq dB(A)                | Leq dB(A) | Leq dB(A)       | Leq dB(A) |                           |
| 3019                                 | piano 2     | B                    | S   | resideziale        | 65        | 55               | 59,5                     | 55,5      | -               | 0,5                      | 53,7                     | 49,9      | -               | -         | -                         |
| 3020 com                             | piano terra | Bd                   | SE  | terziario          | 65        | -                | 55,9                     | -         | -               | -                        | 50,1                     | -         | -               | -         | -                         |
| 3021                                 | piano terra | B                    | S   | resideziale        | 65        | 55               | 62                       | 57,9      | -               | 2,9                      | 52,7                     | 48,9      | -               | -         | -                         |
| 3021                                 | piano 1     | B                    | S   | resideziale        | 65        | 55               | 62,8                     | 58,7      | -               | 3,7                      | 53,5                     | 49,8      | -               | -         | -                         |
| 3021                                 | piano 2     | B                    | S   | resideziale        | 65        | 55               | 63,1                     | 59        | -               | 4,0                      | 54,4                     | 50,5      | -               | -         | -                         |
| 3021 com                             | piano terra | Bd                   | S   | terziario          | 65        | -                | 60,6                     | -         | -               | -                        | 52,2                     | -         | -               | -         | -                         |
| 3022 com                             | piano terra | Bd                   | S   | terziario          | 65        | -                | 60,7                     | -         | -               | -                        | 52,2                     | -         | -               | -         | -                         |
| 3023 com                             | piano terra | Bd                   | S   | terziario          | 65        | -                | 55                       | -         | -               | -                        | 50,7                     | -         | -               | -         | -                         |
| 3024                                 | piano terra | B                    | SE  | resideziale        | 65        | 55               | 60                       | 55,9      | -               | 0,9                      | 52,4                     | 48,6      | -               | -         | -                         |
| 3025                                 | piano terra | B                    | SE  | resideziale        | 65        | 55               | 59,9                     | 55,8      | -               | 0,8                      | 51,7                     | 48,2      | -               | -         | -                         |
| 3027 com                             | piano terra | Bd                   | S   | terziario          | 65        | -                | 59,2                     | -         | -               | -                        | 52,1                     | -         | -               | -         | -                         |
| 3029                                 | piano terra | BB                   | SE  | resideziale        | 62        | 52               | 61                       | 56,9      | -               | 4,9                      | 58,1                     | 54,1      | -               | 2,1       | -                         |
| 3029                                 | piano 1     | BB                   | SE  | resideziale        | 62        | 52               | 61,2                     | 57,1      | -               | 5,1                      | 58,4                     | 54,3      | -               | 2,3       | -                         |
| 3030                                 | piano terra | BB                   | S   | resideziale        | 62        | 52               | 60,1                     | 55,9      | -               | 3,9                      | 58,3                     | 54,2      | -               | 2,2       | -                         |
| 3030                                 | piano 1     | BB                   | S   | resideziale        | 62        | 52               | 60,2                     | 56,1      | -               | 4,1                      | 58,6                     | 54,4      | -               | 2,4       | -                         |
| 3031                                 | piano terra | BB                   | S   | resideziale        | 62        | 52               | 59,6                     | 55,4      | -               | 3,4                      | 58,3                     | 54,1      | -               | 2,1       | -                         |
| 3031                                 | piano 1     | BB                   | S   | resideziale        | 62        | 52               | 59,8                     | 55,6      | -               | 3,6                      | 58,5                     | 54,3      | -               | 2,3       | -                         |
| 3032                                 | piano terra | BA                   | S   | resideziale        | 67        | 57               | 61,5                     | 57        | -               | -                        | 54,5                     | 50,5      | -               | -         | -                         |
| 3032                                 | piano 1     | BA                   | S   | resideziale        | 67        | 57               | 62,5                     | 58        | -               | 1,0                      | 55,4                     | 51,3      | -               | -         | -                         |
| 3033 com                             | piano terra | BA                   | SE  | terziario          | 67        | -                | 57,6                     | -         | -               | -                        | 52,6                     | -         | -               | -         | -                         |
| 3034 com                             | piano terra | BA                   | SE  | terziario          | 67        | -                | 58,8                     | -         | -               | -                        | 52,8                     | -         | -               | -         | -                         |
| 3035                                 | piano terra | BA                   | SE  | resideziale        | 67        | 57               | 61,2                     | 56,9      | -               | -                        | 53,7                     | 49,4      | -               | -         | -                         |
| 3035                                 | piano 1     | BA                   | SE  | resideziale        | 67        | 57               | 61,6                     | 57,4      | -               | 0,4                      | 54,4                     | 50,2      | -               | -         | -                         |
| 3036                                 | piano terra | BA                   | SE  | resideziale        | 67        | 57               | 56                       | 51,9      | -               | -                        | 51,9                     | 47,7      | -               | -         | -                         |
| 3036                                 | piano 1     | BA                   | SE  | resideziale        | 67        | 57               | 57,6                     | 53,4      | -               | -                        | 52,6                     | 48,4      | -               | -         | -                         |
| 3037                                 | piano terra | BA                   | S   | resideziale        | 67        | 57               | 60,8                     | 56,5      | -               | -                        | 52,1                     | 47,8      | -               | -         | -                         |
| 3037                                 | piano 1     | BA                   | S   | resideziale        | 67        | 57               | 61,1                     | 56,8      | -               | -                        | 52,6                     | 48,4      | -               | -         | -                         |
| 3038                                 | piano terra | BA                   | S   | resideziale        | 67        | 57               | 61,5                     | 57,2      | -               | 0,2                      | 53,3                     | 49,1      | -               | -         | -                         |
| 3038                                 | piano 1     | BA                   | S   | resideziale        | 67        | 57               | 61,6                     | 57,4      | -               | 0,4                      | 53,4                     | 49,2      | -               | -         | -                         |
| 3038                                 | piano 2     | BA                   | S   | resideziale        | 67        | 57               | 60,1                     | 56,2      | -               | -                        | 52,6                     | 48,5      | -               | -         | -                         |
| 3039                                 | piano terra | BA                   | S   | resideziale        | 67        | 57               | 61                       | 56,8      | -               | -                        | 53,4                     | 49,2      | -               | -         | -                         |
| 3039                                 | piano 1     | BA                   | S   | resideziale        | 67        | 57               | 61,2                     | 57        | -               | -                        | 53,6                     | 49,4      | -               | -         | -                         |
| 3040                                 | piano terra | BA                   | S   | resideziale        | 67        | 57               | 60,1                     | 55,9      | -               | -                        | 54,9                     | 50,7      | -               | -         | -                         |
| 3040                                 | piano 1     | BA                   | S   | resideziale        | 67        | 57               | 60,3                     | 56,1      | -               | -                        | 55                       | 50,8      | -               | -         | -                         |
| 3041                                 | piano terra | BA                   | E   | resideziale        | 67        | 57               | 54,8                     | 50,8      | -               | -                        | 54,1                     | 50        | -               | -         | -                         |
| 3041                                 | piano 1     | BA                   | E   | resideziale        | 67        | 57               | 55,1                     | 51,1      | -               | -                        | 54,3                     | 50,2      | -               | -         | -                         |
| 3044 com                             | piano terra | BA                   | SW  | terziario          | 67        | -                | 59,3                     | -         | -               | -                        | 56,6                     | -         | -               | -         | -                         |
| 3045                                 | piano terra | B                    | SW  | resideziale        | 65        | 55               | 62,3                     | 57,1      | -               | 2,1                      | 51,3                     | 46,7      | -               | -         | -                         |
| 3045                                 | piano 1     | B                    | SW  | resideziale        | 65        | 55               | 62,5                     | 57,4      | -               | 2,4                      | 51,7                     | 47,2      | -               | -         | -                         |
| 3046                                 | piano terra | B                    | SW  | resideziale        | 65        | 55               | 59,2                     | 54,1      | -               | -                        | 51,3                     | 47        | -               | -         | -                         |
| 3046                                 | piano 1     | B                    | SW  | resideziale        | 65        | 55               | 61,2                     | 56,2      | -               | 1,2                      | 52,1                     | 47,7      | -               | -         | -                         |
| 4001 com                             | piano terra | BAB                  | N   | terziario          | 65,2      | -                | 65,1                     | -         | -               | -                        | 65                       | -         | -               | -         | -                         |
| 4003                                 | piano terra | B                    | NE  | resideziale        | 65        | 55               | 61,1                     | 56,8      | -               | 1,8                      | 51,5                     | 47        | -               | -         | -                         |
| 4003                                 | piano 1     | B                    | NE  | resideziale        | 65        | 55               | 61,5                     | 57,2      | -               | 2,2                      | 52,6                     | 48,2      | -               | -         | -                         |
| 4007_9                               | piano terra | A                    | N   | resideziale        | 70        | 60               | 58,5                     | 53,9      | -               | -                        | 47,7                     | 44,2      | -               | -         | -                         |

|                  |             | impatto residuo nel periodo diurno   |     |                    |           | Ante mitigazione |           |                          |           |                 |           | Post mitigazione         |           |                 |        | Residuo interno<br>>= 40dB(A) resid. Nott. |                              |
|------------------|-------------|--------------------------------------|-----|--------------------|-----------|------------------|-----------|--------------------------|-----------|-----------------|-----------|--------------------------|-----------|-----------------|--------|--|------------------------------|
|                  |             | impatto residuo nel periodo notturno |     |                    |           | Limite           |           | Livello ante mitigazione |           | Impatto residuo |           | Livello post mitigazione |           | Impatto residuo |        | >= 45dB(A) scuole diurno                   |                              |
| Numero Ricettore | Piano       | Fascia di pertinenza                 | Dir | Destinazione d'uso | Diurno    | Notturno         | Diurno    | Notturno                 | Diurno    | Notturno        | Diurno    | Notturno                 | Diurno    | Notturno        | Diurno | Notturno                                   | Impatto residuo<br>Leq dB(A) |
|                  |             |                                      |     |                    | Leq dB(A) | Leq dB(A)        | Leq dB(A) | Leq dB(A)                | Leq dB(A) | Leq dB(A)       | Leq dB(A) | Leq dB(A)                | Leq dB(A) | Leq dB(A)       |        |  |                              |
| 4007_9           | piano 1     | A                                    | N   | resideziale        | 70        | 60               | 59,5      | 54,9                     | -         | -               | 48,9      | 45,5                     | -         | -               | -      | -  | -                            |
| 4010             | piano terra | B                                    | N   | resideziale        | 65        | 55               | 58,8      | 54,1                     | -         | -               | 48,8      | 45,1                     | -         | -               | -      | -  | -                            |
| 4010             | piano 1     | B                                    | N   | resideziale        | 65        | 55               | 59,9      | 55,3                     | -         | 0,3             | 49,9      | 46,3                     | -         | -               | -      | -  | -                            |
| 4016 com         | piano terra | Bd                                   | N   | terziario          | 65        | -                | 54,8      | -                        | -         | -               | 54,5      | -                        | -         | -               | -      | -  | -                            |
| 4023             | piano terra | B                                    | W   | resideziale        | 65        | 55               | 57,4      | 52,8                     | -         | -               | 51,9      | 47,9                     | -         | -               | -      | -  | -                            |
| 4024             | piano terra | B                                    | N   | resideziale        | 65        | 55               | 59,4      | 54,8                     | -         | -               | 52,7      | 48,7                     | -         | -               | -      | -  | -                            |
| 4024             | piano 1     | B                                    | N   | resideziale        | 65        | 55               | 59,6      | 55                       | -         | -               | 52,8      | 48,9                     | -         | -               | -      | -  | -                            |
| 4025             | piano terra | B                                    | N   | resideziale        | 65        | 55               | 59,3      | 54,6                     | -         | -               | 52,1      | 48,1                     | -         | -               | -      | -  | -                            |
| 4026             | piano terra | B                                    | N   | resideziale        | 65        | 55               | 57,2      | 52,6                     | -         | -               | 50,2      | 46,1                     | -         | -               | -      | -  | -                            |
| 4027             | piano terra | B                                    | N   | resideziale        | 65        | 55               | 54,8      | 50,3                     | -         | -               | 46,7      | 42,8                     | -         | -               | -      | -  | -                            |
| 4028             | piano terra | B                                    | N   | resideziale        | 65        | 55               | 59,4      | 54,7                     | -         | -               | 51,2      | 47,2                     | -         | -               | -      | -  | -                            |
| 4028             | piano 1     | B                                    | N   | resideziale        | 65        | 55               | 60        | 55,4                     | -         | 0,4             | 51,5      | 47,6                     | -         | -               | -      | -  | -                            |
| 4029             | piano terra | B                                    | N   | resideziale        | 65        | 55               | 59,7      | 55,1                     | -         | 0,1             | 50,9      | 47                       | -         | -               | -      | -  | -                            |
| 4029             | piano 1     | B                                    | N   | resideziale        | 65        | 55               | 60,6      | 56                       | -         | 1,0             | 51,4      | 47,6                     | -         | -               | -      | -  | -                            |
| 4030             | piano terra | B                                    | N   | resideziale        | 65        | 55               | 59,1      | 54,5                     | -         | -               | 48,8      | 45,2                     | -         | -               | -      | -  | -                            |
| 4030             | piano 1     | B                                    | N   | resideziale        | 65        | 55               | 60,8      | 56,1                     | -         | 1,1             | 50,3      | 46,8                     | -         | -               | -      | -  | -                            |
| 4031             | piano terra | B                                    | W   | resideziale        | 65        | 55               | 54,4      | 49,9                     | -         | -               | 47        | 43,3                     | -         | -               | -      | -  | -                            |
| 4032             | piano terra | B                                    | N   | resideziale        | 65        | 55               | 58,4      | 54                       | -         | -               | 48,9      | 45,3                     | -         | -               | -      | -  | -                            |
| 4033             | piano terra | B                                    | W   | resideziale        | 65        | 55               | 55,2      | 50,6                     | -         | -               | 47,3      | 43,5                     | -         | -               | -      | -  | -                            |
| 4033             | piano 1     | B                                    | W   | resideziale        | 65        | 55               | 57        | 52,4                     | -         | -               | 48,5      | 44,7                     | -         | -               | -      | -  | -                            |
| 4034             | piano terra | B                                    | W   | resideziale        | 65        | 55               | 56,7      | 52,1                     | -         | -               | 46,1      | 42,5                     | -         | -               | -      | -  | -                            |
| 4034             | piano 1     | B                                    | W   | resideziale        | 65        | 55               | 57,8      | 53,2                     | -         | -               | 48,2      | 44,6                     | -         | -               | -      | -  | -                            |
| 4035             | piano terra | A                                    | N   | resideziale        | 70        | 60               | 56,7      | 52,1                     | -         | -               | 48,3      | 44,5                     | -         | -               | -      | -  | -                            |
| 4035             | piano 1     | A                                    | N   | resideziale        | 70        | 60               | 58,4      | 53,8                     | -         | -               | 49,2      | 45,6                     | -         | -               | -      | -  | -                            |
| 4036             | piano terra | B                                    | W   | resideziale        | 65        | 55               | 59,3      | 54,8                     | -         | -               | 49        | 45,4                     | -         | -               | -      | -  | -                            |
| 4036             | piano 1     | B                                    | W   | resideziale        | 65        | 55               | 60        | 55,5                     | -         | 0,5             | 49,5      | 46                       | -         | -               | -      | -  | -                            |
| 4038             | piano terra | B                                    | N   | resideziale        | 65        | 55               | 58,3      | 53,7                     | -         | -               | 49,1      | 45,3                     | -         | -               | -      | -  | -                            |
| 4038             | piano 1     | B                                    | N   | resideziale        | 65        | 55               | 59,7      | 55,1                     | -         | 0,1             | 50,4      | 46,6                     | -         | -               | -      | -  | -                            |
| 4039             | piano terra | B                                    | N   | resideziale        | 65        | 55               | 58,9      | 54,2                     | -         | -               | 47,8      | 44,3                     | -         | -               | -      | -  | -                            |
| 4039             | piano 1     | B                                    | N   | resideziale        | 65        | 55               | 59,7      | 55,1                     | -         | 0,1             | 49,1      | 45,7                     | -         | -               | -      | -  | -                            |
| 4041             | piano terra | B                                    | W   | resideziale        | 65        | 55               | 57,2      | 52,5                     | -         | -               | 47,4      | 43,7                     | -         | -               | -      | -  | -                            |
| 4041             | piano 1     | B                                    | W   | resideziale        | 65        | 55               | 58,6      | 53,9                     | -         | -               | 48,2      | 44,7                     | -         | -               | -      | -  | -                            |
| 4042             | piano terra | B                                    | W   | resideziale        | 65        | 55               | 57,9      | 53,3                     | -         | -               | 48        | 44,4                     | -         | -               | -      | -  | -                            |
| 4042             | piano 1     | B                                    | W   | resideziale        | 65        | 55               | 59,1      | 54,4                     | -         | -               | 48,6      | 45,2                     | -         | -               | -      | -  | -                            |
| 4043             | piano terra | B                                    | W   | resideziale        | 65        | 55               | 57,8      | 53,2                     | -         | -               | 48,8      | 45                       | -         | -               | -      | -  | -                            |
| 4043             | piano 1     | B                                    | W   | resideziale        | 65        | 55               | 58,9      | 54,3                     | -         | -               | 49,4      | 45,8                     | -         | -               | -      | -  | -                            |
| 4044             | piano terra | B                                    | N   | resideziale        | 65        | 55               | 59,5      | 54,9                     | -         | -               | 49,9      | 46                       | -         | -               | -      | -  | -                            |
| 4044             | piano 1     | B                                    | N   | resideziale        | 65        | 55               | 60,2      | 55,7                     | -         | 0,7             | 50,8      | 47                       | -         | -               | -      | -  | -                            |
| 4045             | piano terra | B                                    | N   | resideziale        | 65        | 55               | 55,7      | 51,3                     | -         | -               | 48,3      | 44,2                     | -         | -               | -      | -  | -                            |
| 4046             | piano terra | B                                    | N   | resideziale        | 65        | 55               | 58,6      | 54                       | -         | -               | 50,5      | 46,3                     | -         | -               | -      | -  | -                            |
| 4046             | piano 1     | B                                    | N   | resideziale        | 65        | 55               | 59,4      | 54,8                     | -         | -               | 51,4      | 47,2                     | -         | -               | -      | -  | -                            |
| 4046             | piano 2     | B                                    | N   | resideziale        | 65        | 55               | 59,7      | 55,1                     | -         | 0,1             | 51,7      | 47,7                     | -         | -               | -      | -  | -                            |
| 4047             | piano terra | B                                    | N   | resideziale        | 65        | 55               | 58,1      | 53,6                     | -         | -               | 48,3      | 44,8                     | -         | -               | -      | -  | -                            |
| 4047             | piano 1     | B                                    | N   | resideziale        | 65        | 55               | 59,1      | 54,6                     | -         | -               | 49,6      | 45,9                     | -         | -               | -      | -  | -                            |
| 4048             | piano terra | B                                    | W   | resideziale        | 65        | 55               | 53,7      | 49,2                     | -         | -               | 45,4      | 41,7                     | -         | -               | -      | -  | -                            |

|                  |             | impatto residuo nel periodo diurno   |     |                    |           | Ante mitigazione |           |                          |           |                 |           | Post mitigazione         |           |                 |           | Residuo interno<br>>= 40dB(A) resid. Nott. |
|------------------|-------------|--------------------------------------|-----|--------------------|-----------|------------------|-----------|--------------------------|-----------|-----------------|-----------|--------------------------|-----------|-----------------|-----------|--|
|                  |             | impatto residuo nel periodo notturno |     |                    |           | Limite           |           | Livello ante mitigazione |           | Impatto residuo |           | Livello post mitigazione |           | Impatto residuo |           | >= 45dB(A) scuole diurno                   |
| Numero Ricettore | Piano       | Fascia di pertinenza                 | Dir | Destinazione d'uso | Diurno    | Notturmo         | Diurno    | Notturmo                 | Diurno    | Notturmo        | Diurno    | Notturmo                 | Diurno    | Notturmo        | Diurno    | Notturmo                                   |
|                  |             |                                      |     |                    | Leq dB(A) | Leq dB(A)        | Leq dB(A) | Leq dB(A)                | Leq dB(A) | Leq dB(A)       | Leq dB(A) | Leq dB(A)                | Leq dB(A) | Leq dB(A)       | Leq dB(A) | Leq dB(A)                                  |
| 4048             | piano 1     | B                                    | W   | resideziale        | 65        | 55               | 55,2      | 50,7                     | -         | -               | 48,2      | 44,1                     | -         | -               | -         | -  |
| 4051             | piano terra | B                                    | E   | resideziale        | 65        | 55               | 55,4      | 50,9                     | -         | -               | 50,6      | 46,1                     | -         | -               | -         | -  |
| 4052             | piano terra | B                                    | NE  | resideziale        | 65        | 55               | 56        | 50,8                     | -         | -               | 52,7      | 47,2                     | -         | -               | -         | -  |
| 4052             | piano 1     | B                                    | NE  | resideziale        | 65        | 55               | 57,8      | 52,7                     | -         | -               | 54,6      | 49                       | -         | -               | -         | -  |
| 4053             | piano terra | B                                    | SW  | resideziale        | 65        | 55               | 53,6      | 48,8                     | -         | -               | 52        | 47,1                     | -         | -               | -         | -  |
| 4053             | piano 1     | B                                    | SW  | resideziale        | 65        | 55               | 55,3      | 50,5                     | -         | -               | 53,9      | 49,1                     | -         | -               | -         | -  |
| 4053             | piano 2     | B                                    | SW  | resideziale        | 65        | 55               | 57,2      | 52,3                     | -         | -               | 55,7      | 50,7                     | -         | -               | -         | -  |
| 4054             | piano terra | B                                    | NE  | resideziale        | 65        | 55               | 53,1      | 48,3                     | -         | -               | 50,5      | 45                       | -         | -               | -         | -  |
| 4054             | piano 1     | B                                    | NE  | resideziale        | 65        | 55               | 55,6      | 50,6                     | -         | -               | 52,7      | 47,1                     | -         | -               | -         | -  |
| 4055             | piano terra | B                                    | NE  | resideziale        | 65        | 55               | 52,4      | 47,5                     | -         | -               | 49,6      | 44,2                     | -         | -               | -         | -  |
| 4055             | piano 1     | B                                    | NE  | resideziale        | 65        | 55               | 54,6      | 49,6                     | -         | -               | 51,8      | 46,2                     | -         | -               | -         | -  |
| 4055             | piano 2     | B                                    | NE  | resideziale        | 65        | 55               | 57,2      | 52,1                     | -         | -               | 54,3      | 48,6                     | -         | -               | -         | -  |
| 5002             | piano terra | Z3                                   | SW  | resideziale        | 60        | 50               | 57,9      | 53,8                     | -         | 3,8             | 56,7      | 52,6                     | -         | 2,6             | -         | -  |
| 5002             | piano 1     | Z3                                   | SW  | resideziale        | 60        | 50               | 58,2      | 54,1                     | -         | 4,1             | 57        | 52,8                     | -         | 2,8             | -         | -  |
| 5002             | piano 2     | Z3                                   | SW  | resideziale        | 60        | 50               | 58,5      | 54,3                     | -         | 4,3             | 57,2      | 53,1                     | -         | 3,1             | -         | -  |
| 5003             | piano terra | Z3                                   | SE  | resideziale        | 60        | 50               | 58,7      | 54,6                     | -         | 4,6             | 57,1      | 52,9                     | -         | 2,9             | -         | -  |
| 5003             | piano 1     | Z3                                   | SE  | resideziale        | 60        | 50               | 59,1      | 54,9                     | -         | 4,9             | 57,6      | 53,4                     | -         | 3,4             | -         | -  |
| 5004             | piano terra | Z3                                   | NE  | resideziale        | 60        | 50               | 54,4      | 50,2                     | -         | 0,2             | 52,4      | 48,2                     | -         | -               | -         | -  |
| 5004             | piano 1     | Z3                                   | NE  | resideziale        | 60        | 50               | 54,8      | 50,6                     | -         | 0,6             | 53        | 48,8                     | -         | -               | -         | -  |
| 5004             | piano 2     | Z3                                   | NE  | resideziale        | 60        | 50               | 55,3      | 51,1                     | -         | 1,1             | 53,6      | 49,4                     | -         | -               | -         | -  |
| 5005             | piano terra | Z3                                   | SW  | resideziale        | 60        | 50               | 57,3      | 53,1                     | -         | 3,1             | 55,9      | 51,7                     | -         | 1,7             | -         | -  |
| 5005             | piano 1     | Z3                                   | SW  | resideziale        | 60        | 50               | 57,7      | 53,5                     | -         | 3,5             | 56,4      | 52,2                     | -         | 2,2             | -         | -  |
| 5005             | piano 2     | Z3                                   | SW  | resideziale        | 60        | 50               | 58,1      | 54                       | -         | 4,0             | 56,9      | 52,7                     | -         | 2,7             | -         | -  |
| 5006             | piano terra | Z3                                   | SE  | resideziale        | 60        | 50               | 58,1      | 53,8                     | -         | 3,8             | 56,8      | 52,7                     | -         | 2,7             | -         | -  |
| 5006             | piano 1     | Z3                                   | SE  | resideziale        | 60        | 50               | 58,3      | 54,1                     | -         | 4,1             | 57        | 52,9                     | -         | 2,9             | -         | -  |
| 5007             | piano terra | Z3                                   | S   | resideziale        | 60        | 50               | 59,4      | 55,2                     | -         | 5,2             | 56,4      | 52,3                     | -         | 2,3             | -         | -  |
| 5007             | piano 1     | Z3                                   | S   | resideziale        | 60        | 50               | 59,7      | 55,5                     | -         | 5,5             | 56,8      | 52,7                     | -         | 2,7             | -         | -  |
| 5008 com         | piano terra | Z3                                   | SE  | terziario          | 60        | -                | 59,4      | -                        | -         | -               | 55,5      | -                        | -         | -               | -         | -  |
| 5008 com         | piano 1     | Z3                                   | SE  | terziario          | 60        | -                | 59,6      | -                        | -         | -               | 55,8      | -                        | -         | -               | -         | -  |
| 5009             | piano terra | Z3                                   | SE  | resideziale        | 60        | 50               | 59,3      | 55,1                     | -         | 5,1             | 55        | 50,9                     | -         | 0,9             | -         | -  |
| 5009             | piano 1     | Z3                                   | SE  | resideziale        | 60        | 50               | 59,5      | 55,3                     | -         | 5,3             | 55,4      | 51,2                     | -         | 1,2             | -         | -  |
| 5010             | piano terra | Z3                                   | E   | resideziale        | 60        | 50               | 52,6      | 48,4                     | -         | -               | 46,5      | 42,4                     | -         | -               | -         | -  |
| 5011             | piano terra | Z3                                   | S   | resideziale        | 60        | 50               | 57,4      | 53,3                     | -         | 3,3             | 54        | 49,9                     | -         | -               | -         | -  |
| 5011             | piano 1     | Z3                                   | S   | resideziale        | 60        | 50               | 58,7      | 54,5                     | -         | 4,5             | 54,6      | 50,5                     | -         | 0,5             | -         | -  |
| 5012             | piano terra | Z3                                   | SE  | resideziale        | 60        | 50               | 58,4      | 54,1                     | -         | 4,1             | 52,7      | 48,5                     | -         | -               | -         | -  |
| 5012             | piano 1     | Z3                                   | SE  | resideziale        | 60        | 50               | 58,9      | 54,6                     | -         | 4,6             | 52,8      | 48,7                     | -         | -               | -         | -  |
| 5013             | piano terra | Z3                                   | S   | resideziale        | 60        | 50               | 58,8      | 54,5                     | -         | 4,5             | 53,3      | 49,1                     | -         | -               | -         | -  |
| 5013             | piano 1     | Z3                                   | S   | resideziale        | 60        | 50               | 59,1      | 54,9                     | -         | 4,9             | 53,4      | 49,3                     | -         | -               | -         | -  |
| 5014             | piano terra | Z3                                   | S   | resideziale        | 60        | 50               | 58,8      | 54,7                     | -         | 4,7             | 57,7      | 53,7                     | -         | 3,7             | -         | -  |
| 5014             | piano 1     | Z3                                   | S   | resideziale        | 60        | 50               | 58,9      | 54,9                     | -         | 4,9             | 57,9      | 53,8                     | -         | 3,8             | -         | -  |
| 5015             | piano terra | Z3                                   | SE  | resideziale        | 60        | 50               | 57,2      | 53,2                     | -         | 3,2             | 56,5      | 52,6                     | -         | 2,6             | -         | -  |
| 5015             | piano 1     | Z3                                   | SE  | resideziale        | 60        | 50               | 57,3      | 53,4                     | -         | 3,4             | 56,7      | 52,8                     | -         | 2,8             | -         | -  |
| 5015             | piano 2     | Z3                                   | SE  | resideziale        | 60        | 50               | 57,5      | 53,6                     | -         | 3,6             | 56,9      | 53                       | -         | 3,0             | -         | -  |
| 5016             | piano terra | Z3                                   | SE  | resideziale        | 60        | 50               | 56,7      | 52,8                     | -         | 2,8             | 56,2      | 52,3                     | -         | 2,3             | -         | -  |
| 5016             | piano 1     | Z3                                   | SE  | resideziale        | 60        | 50               | 56,9      | 53                       | -         | 3,0             | 56,4      | 52,5                     | -         | 2,5             | -         | -  |