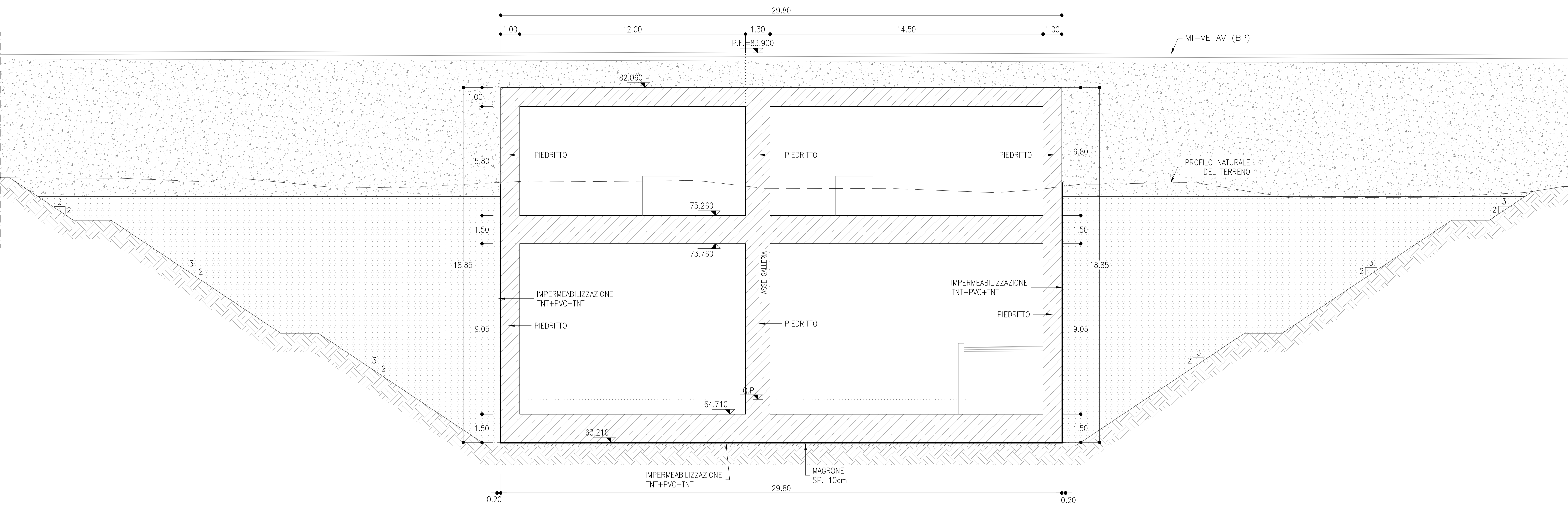
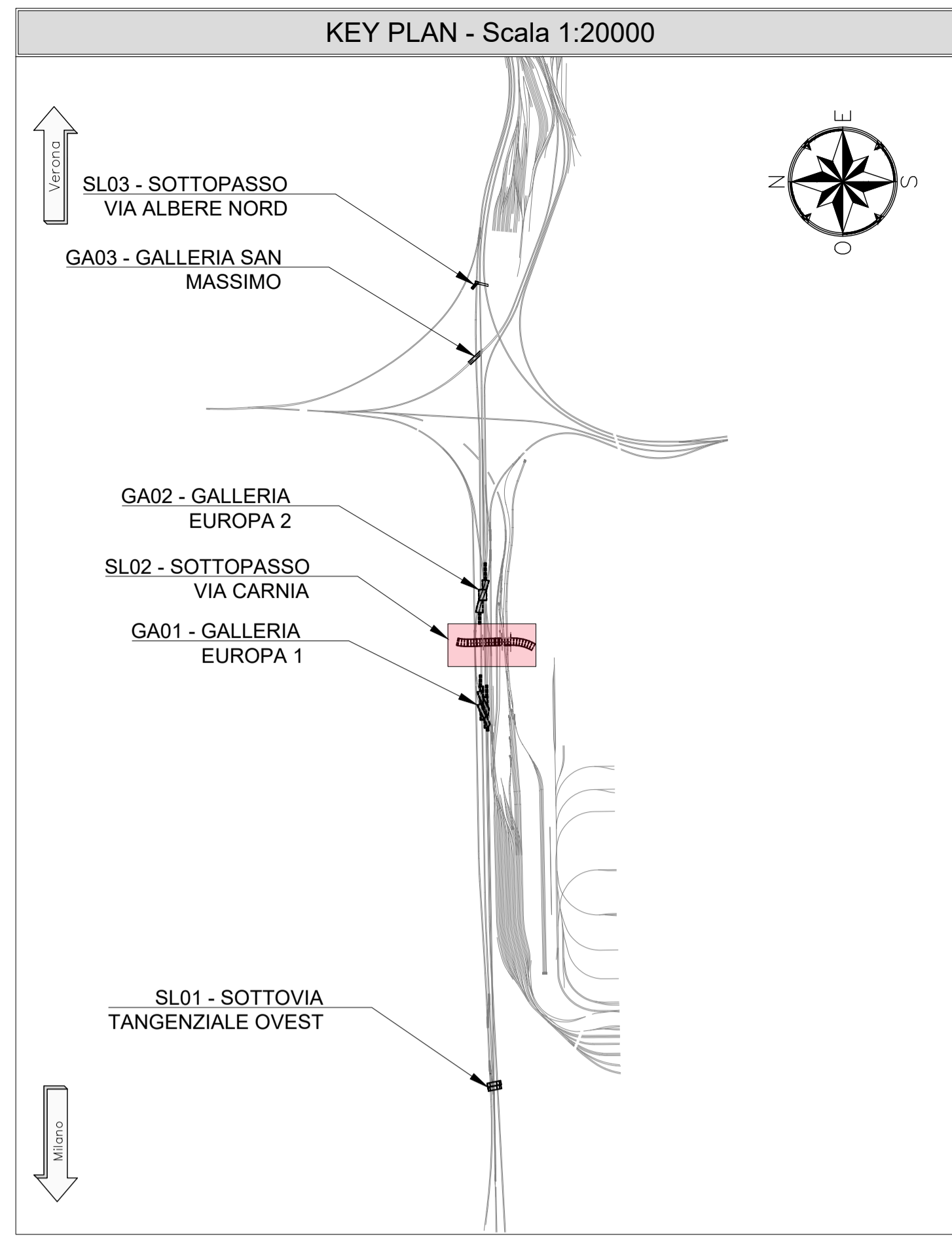
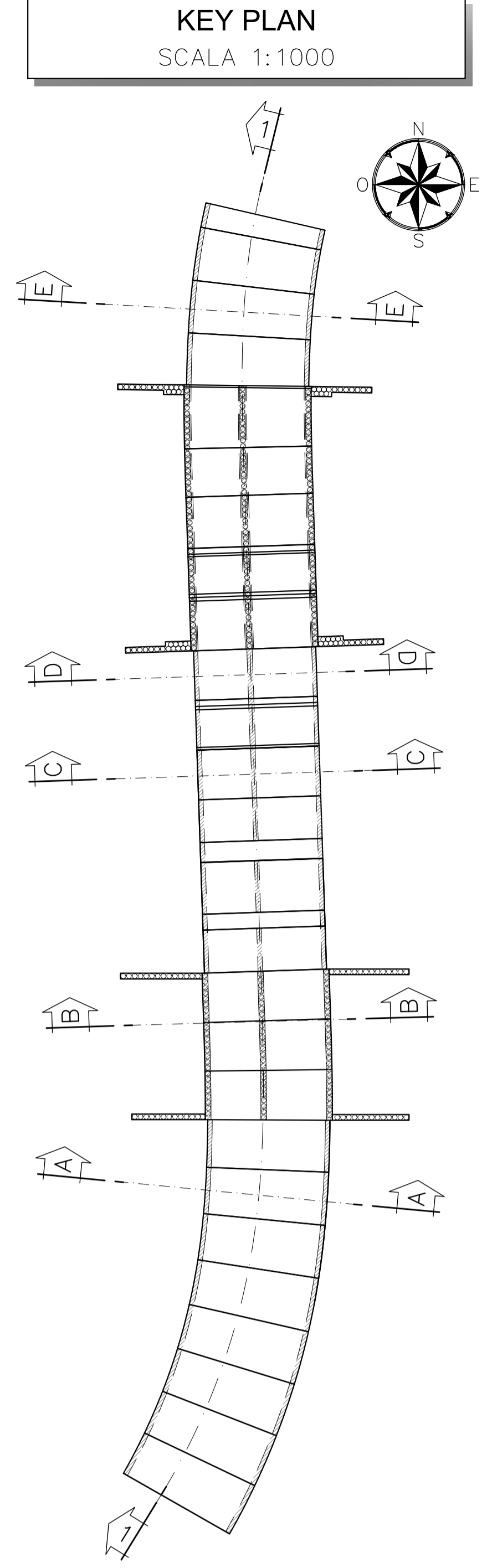
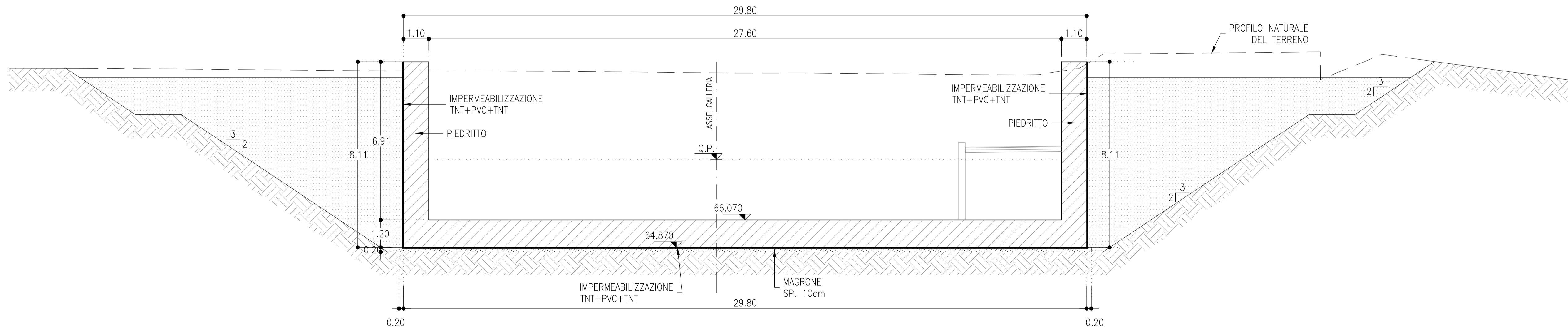


**SEZIONE D-D**  
SCALA 1:100  
SEZIONE TRASVERSALE



**SEZIONE E-E**  
SCALA 1:100  
SEZIONE TRASVERSALE



**INCIDENZE**

	Soletta Superiore	Piedritti	Soletta Inferiore
CONCIO 1~6	170 kg/m <sup>3</sup>	170 kg/m <sup>3</sup>	170 kg/m <sup>3</sup>
CONCIO 7~8	170 kg/m <sup>3</sup>	170 kg/m <sup>3</sup>	170 kg/m <sup>3</sup>
CONCIO 9~12	165 kg/m <sup>3</sup>	165 kg/m <sup>3</sup>	165 kg/m <sup>3</sup>
CONCIO 13	170 kg/m <sup>3</sup>	170 kg/m <sup>3</sup>	170 kg/m <sup>3</sup>
CONCIO 14	170 kg/m <sup>3</sup>	170 kg/m <sup>3</sup>	170 kg/m <sup>3</sup>
CONCIO 15	145 kg/m <sup>3</sup>	145 kg/m <sup>3</sup>	145 kg/m <sup>3</sup>
CONCIO 16~17	170 kg/m <sup>3</sup>	170 kg/m <sup>3</sup>	170 kg/m <sup>3</sup>
CONCIO 18~19	145 kg/m <sup>3</sup>	145 kg/m <sup>3</sup>	145 kg/m <sup>3</sup>
CONCIO 20~21	185 kg/m <sup>3</sup>	185 kg/m <sup>3</sup>	185 kg/m <sup>3</sup>
CONCIO 22~25	145 kg/m <sup>3</sup>	145 kg/m <sup>3</sup>	145 kg/m <sup>3</sup>
CONCIO 26~29	170 kg/m <sup>3</sup>	170 kg/m <sup>3</sup>	170 kg/m <sup>3</sup>

**NOTE**

- EVENTUALI DIFFERENZE TRA LE MISURE DI QUOTE TOTALI E LA SOMMATORIA DELLE MISURE DI QUOTE PARZIALI SONO DOVUTE AD ARROTONDAMENTI AUTOMATICI
- PER LE CARATTERISTICHE DEI MATERIALI E NOTE DI CARATTERE GENERALE SI RIMANDA ALL'ELABORATO SPECIFICO DI RIFERIMENTO INT1010D26TTC0000001A

**LEGENDA**

P.F.= PIANO DEL FERRO  
P.S.= PIANO DI SCAVO  
Q.P.= QUOTA PROGETTO

COMMITTENTE:  
**RFI**  
R.F.E. FERROVIARIA ITALIANA  
GRUPPO FERROVIE DELLO STATO ITALIANE

PROGETTAZIONE:  
**ITALFERR**  
GRUPPO FERROVIE DELLO STATO ITALIANE

**INFRASTRUTTURE FERROVIARIE STRATEGICHE DEFINITE DALLA LEGGE OBIETTIVO N. 443/01 e s.m.i**

**U.O. PROGETTAZIONE INTEGRATA NORD**  
**PROGETTO DEFINITIVO**  
**LINEA AV/AC MILANO - VENEZIA**  
**LOTTO FUNZIONALE TRATTA AV/AC BRESCIA EST - VERONA**  
**NODO AV/AC DI VERONA: INGRESSO OVEST**

SL02 - SOTTOPASSO VIA CARNIA  
CARPENTERIA PIANTE SEZIONI LONGITUDINALI E TRASVERSALI  
TAV. 5/5

SCALA:  
**1 : 200**

COMMESSA	LOTTO	FASE	ENTE	TIPO DOC.	OPERA/DISCIPLINA	PROGR.	REV.
IN10	10	D	26	B9	SL0200	005	A

Rev.	Descrizione	Redatto	Data	Verificato	Data	Approvato	Data	Autorizzato / Data
A	EMISSIONE ESECUTIVA	P. Cusani	Ser 2021	M. Rigo	Ser 2021	C. Mazzocchi	Ser 2021	A. Paraggio Ser 2021