
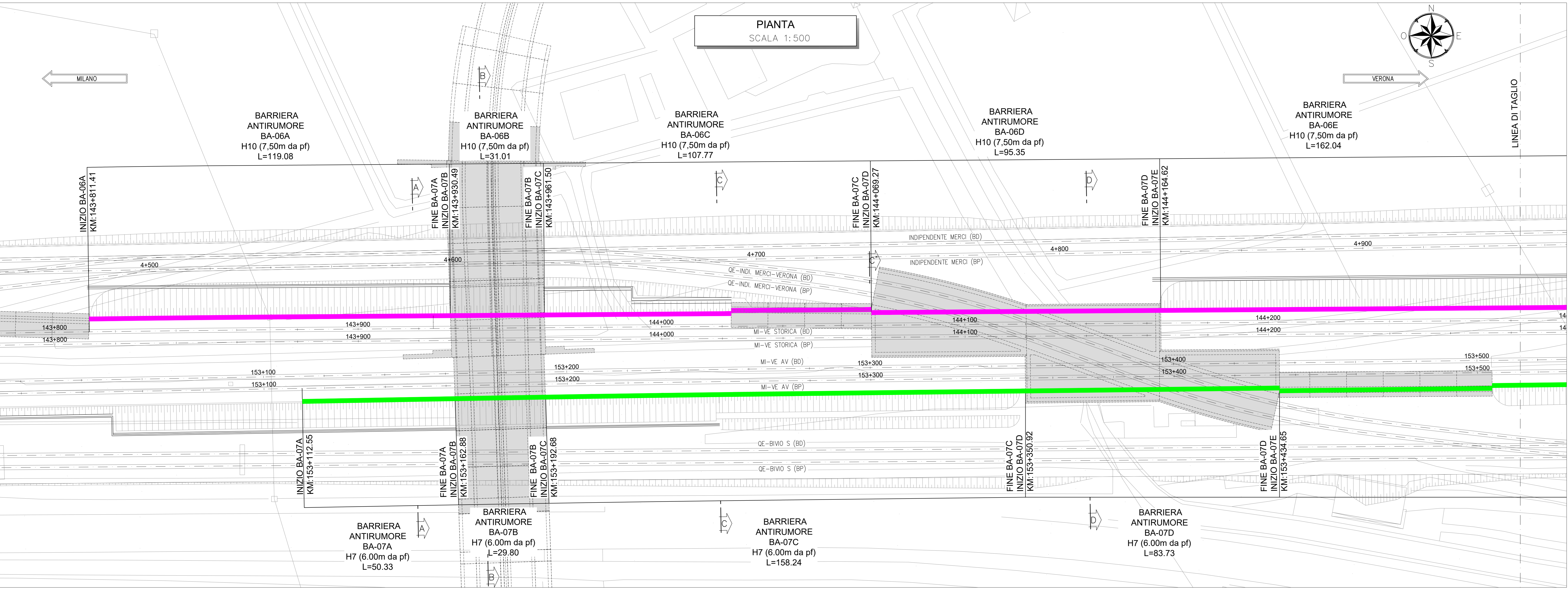


PIANTA
SCALA 1:500

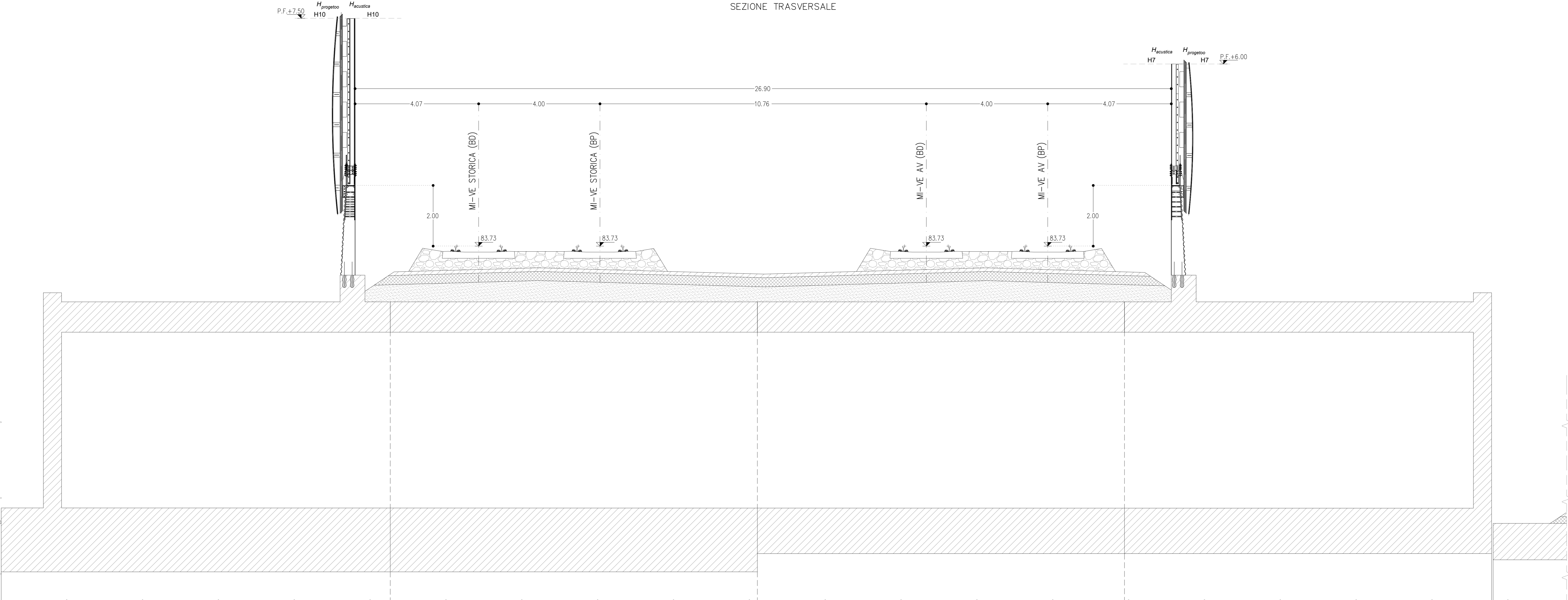


KEY PLAN - Scala 1:20.000



SEZIONE B-B
SCALA 1:50

SEZIONE TRASVERSALE



NOTE

- EVENTUALI DIFFERENZE TRA LE MISURE DI QUOTE TOTALI E LA SOMMATORIA DELLE MISURE DI QUOTE PARZIALI SONO DOVUTE AD ARROTONDAMENTI AUTOMATICI
- PER LE CARATTERISTICHE DEI MATERIALI E NOTE DI CARATTERE GENERALE SI RIMANDA ALL'ELABORATO SPECIFICO DI RIFERIMENTO IN1010026IT00000001A

LEGENDA

	BARRIERA H4 (4,50m DA PF)
	BARRIERA H7 (6,00m DA PF)
	BARRIERA H8 (6,50m DA PF)
	BARRIERA H10(7,50m DA PF)

COMMITTENTE:
 RFI
RETE FERROVIARIA ITALIANA
GRUPPO FERROVIE DELLO STATO ITALIANO

PROGETTAZIONE:
 ITALFER
GRUPPO FERROVIE DELLO STATO ITALIANO

INFRASTRUTTURE FERROVIARIE STRATEGICHE DEFINITE DALLA LEGGE OBIETTIVO N. 443/01 e s.m.i

U.O. PROGETTAZIONE INTEGRATA NORD

PROGETTO DEFINITIVO

LINEA AV/AC MILANO - VENEZIA
LOTTO FUNZIONALE TRATTA AV/AC BRESCIA EST - VERONA
NODO AV/AC DI VERONA: INGRESSO OVEST

BA - CARPENTERIE BARRIERE
PLANIMETRIA E SEZIONI
BA06B - BA07B

SCALA:
1:500/1:50

COMMESSA	LOTTO	FASE	ENTE	TIPO DOC.	OPERA/DISCIPLINA	PROGR.	REV.
IN10	10	D	26	P9	BA0000	005	A

Rev.	Descrizione	Redatto	Data	Verificato	Data	Approvato	Data	Aut. / Data
A	EMMISSIONE ESECUTIVA	P. Cusani	Set 2021	M. Rigo	Set 2021	C. Mazzocchi	Set 2021	A. Perigo Set 2021