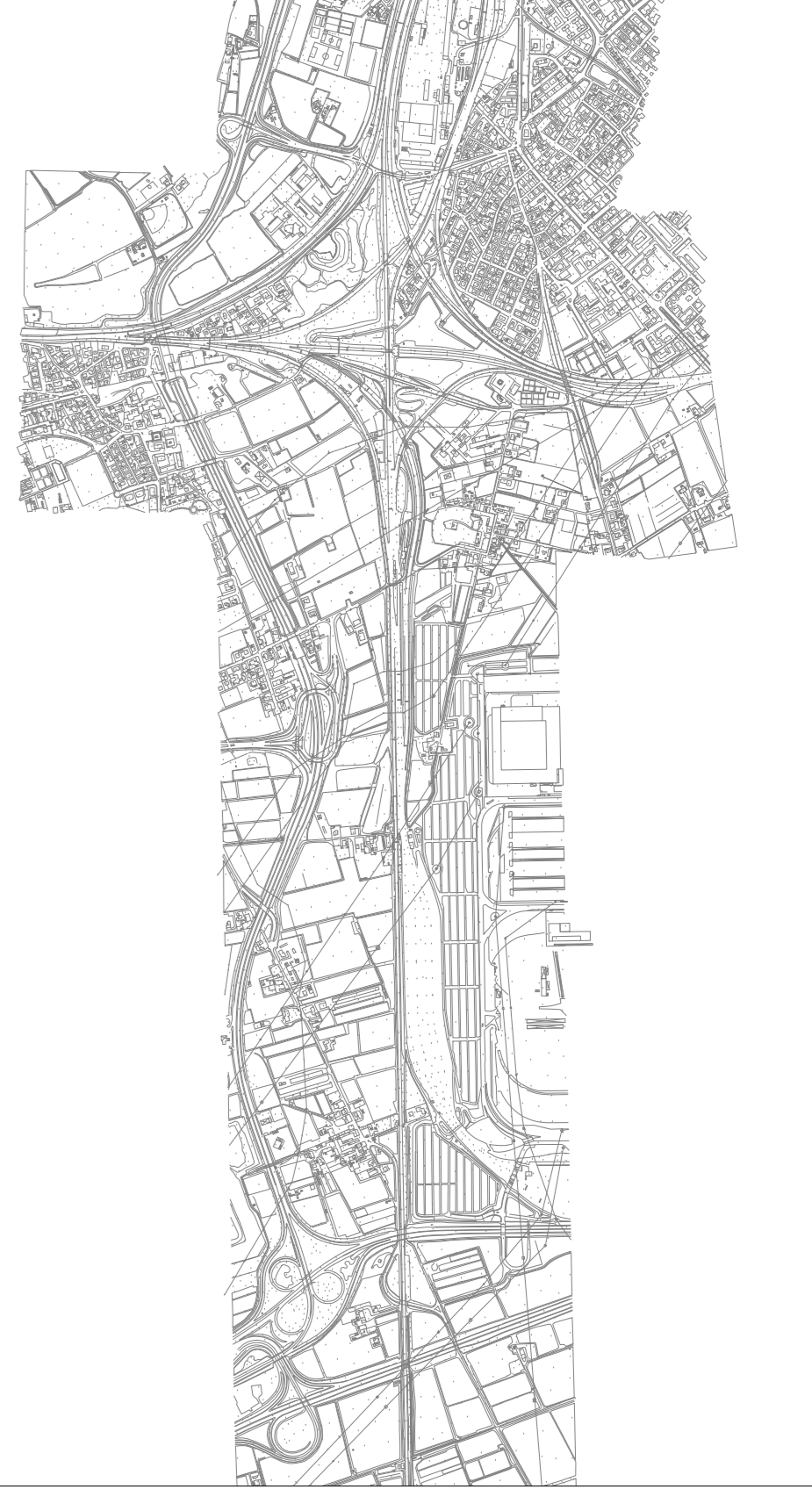


PIANTA
SCALA 1:500

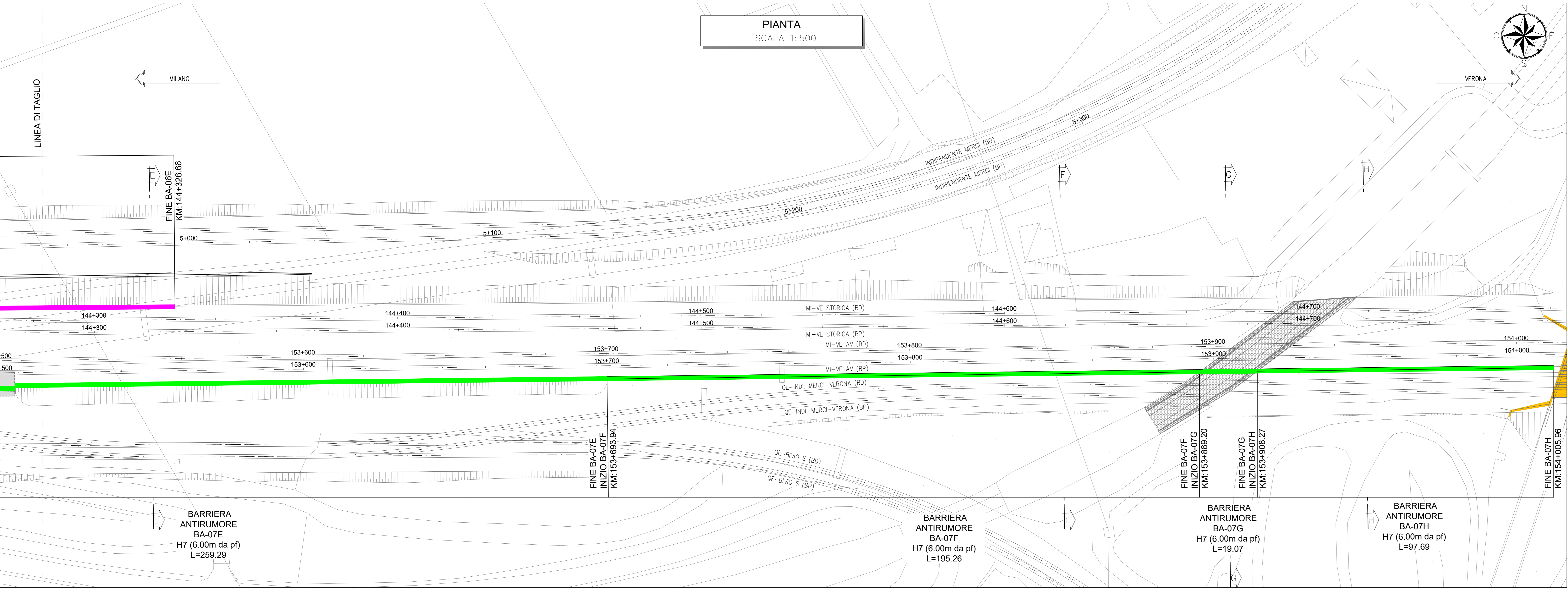


KEY PLAN - Scala 1:20.000



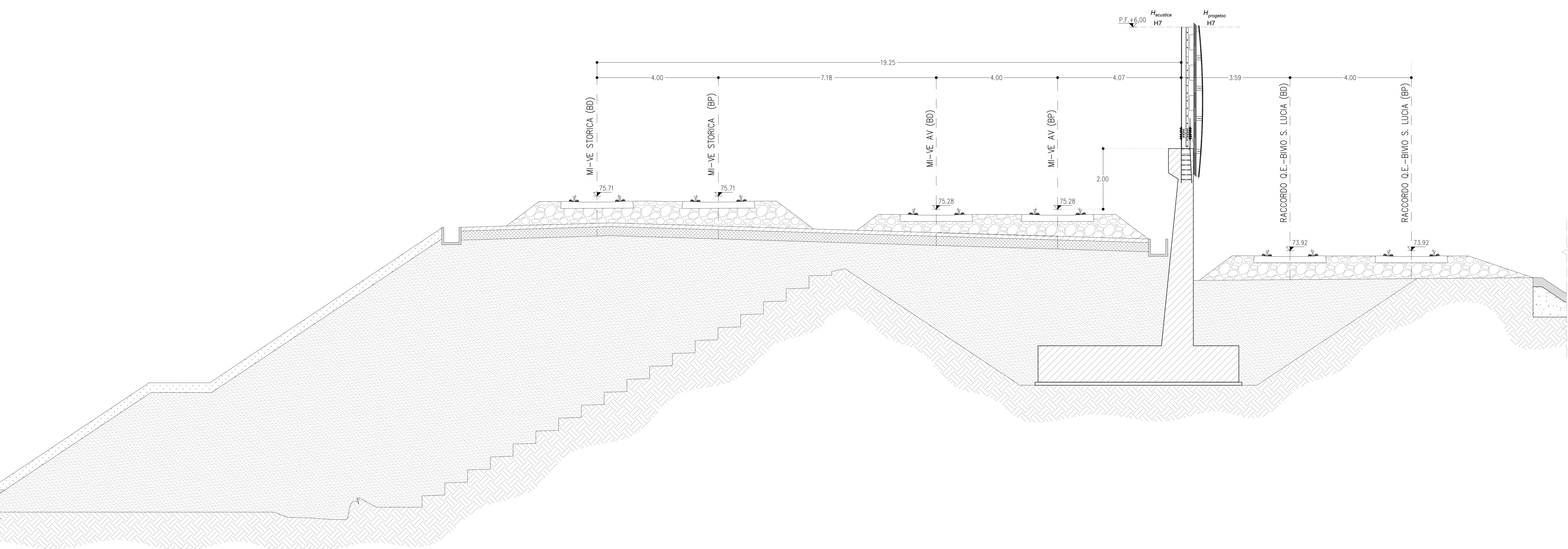
VERONA

MILANO



SEZIONE H-H
SCALA 1:50

SEZIONE TRASVERSALE



- NOTE
- EVENTUALI DIFFERENZE TRA LE MISURE DI QUOTE TOTALI E LA SOMMATORIA DELLE MISURE DI QUOTE PARZIALI SONO DOVUTE AD ARROTONDAMENTI AUTOMATICI
 - PER LE CARATTERISTICHE DEI MATERIALI E NOTE DI CARATTERE GENERALE SI RIMANDA ALL'ELABORATO SPECIFICO DI RIFERIMENTO IN 0101026110C0000001A

- LEGENDA
- BARRIERA H4 (4,50m DA PF)
 - BARRIERA H7 (6,00m DA PF)
 - BARRIERA H8 (6,50m DA PF)
 - BARRIERA H10 (7,50m DA PF)

COMMITTENTE: **RFI**
RETE FERROVIARIA ITALIANA
 GRUPPO FERROVIE DELLO STATO ITALIANE

PROGETTAZIONE: **ITALFER**
 GRUPPO FERROVIE DELLO STATO ITALIANE

INFRASTRUTTURE FERROVIARIE STRATEGICHE DEFINITE DALLA LEGGE OBIETTIVO N. 443/01 e s.m.i.

U.O. PROGETTAZIONE INTEGRATA NORD

PROGETTO DEFINITIVO

LINEA AV/AC MILANO - VENEZIA
 LOTTO FUNZIONALE TRATTA AV/AC BRESCIA EST - VERONA
 NODO AV/AC DI VERONA: INGRESSO OVEST

BA - CARPENTERIE BARRIERE

PLANIMETRIA E SEZIONI
 BA06H - BA07H

SCALA: 1:500/1:50

Rev.	Descrizione	Redatto	Data	Verificato	Data	Approvato	Data	Aut. / Data
A	EMMISSIONE ESECUTIVA	P. Cusato	Set 2021	M. Rigo	Set 2021	C. Mazzocchi	Set 2021	A. Penzo Set 2021