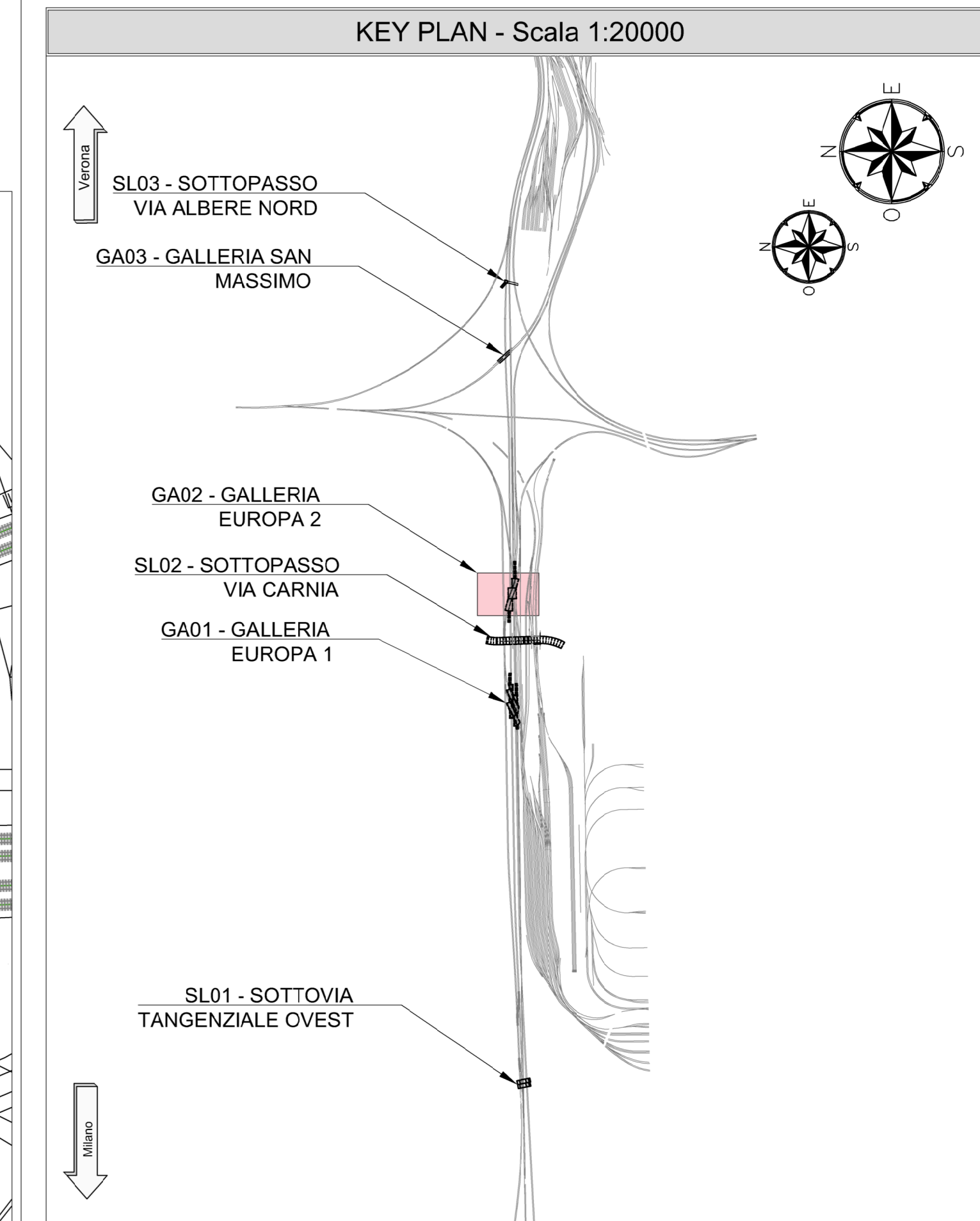
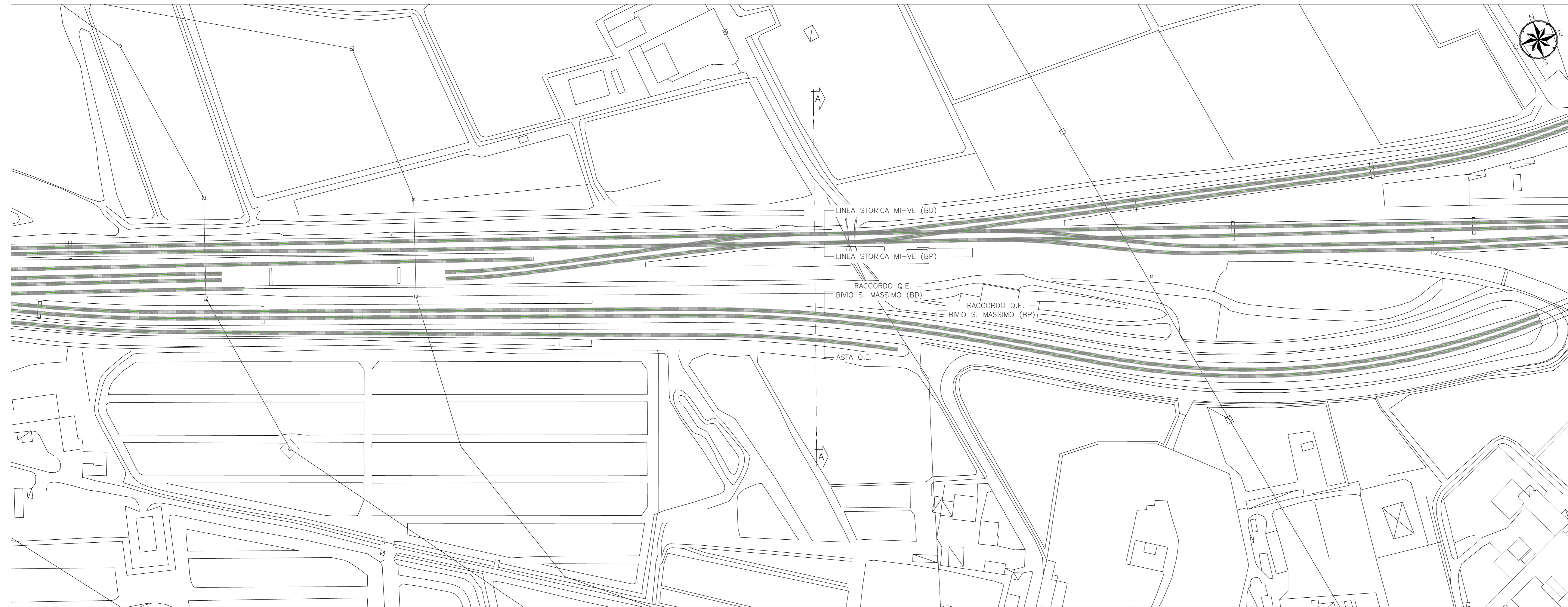
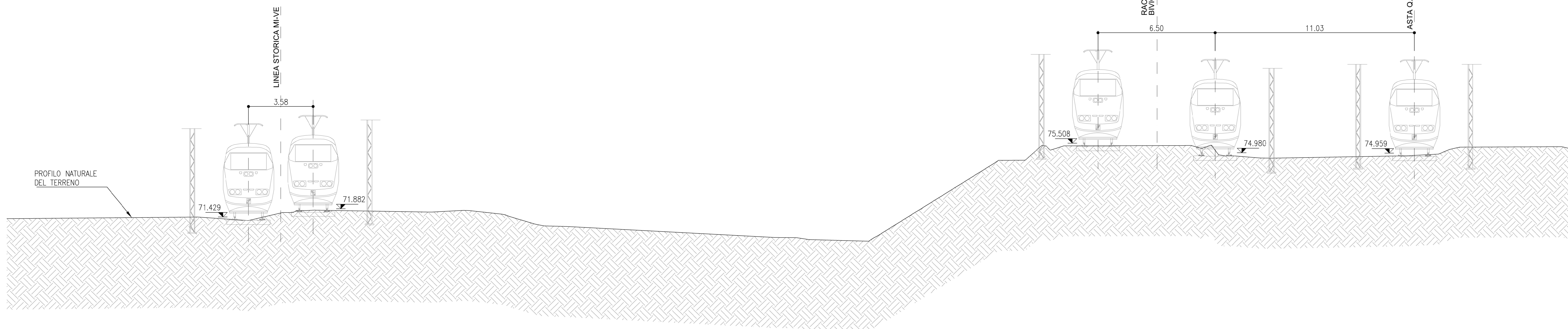


PLANIMETRIA  
SCALA 1:1000



SEZIONE A-A  
SCALA 1:100

SEZIONE TRASVERSALE



NOTE

- EVENTUALI DIFFERENZE TRA LE MISURE DI QUOTE TOTALI E LA SOMMATORIA DELLE MISURE DI QUOTE PARZIALI SONO DOVUTE AD ARROTONDAMENTI AUTOMATICI
- PER LE CARATTERISTICHE DEI MATERIALI E NOTE DI CARATTERE GENERALE SI RIMANDA ALL'ELABORATO SPECIFICO DI RIFERIMENTO IN1010D26TTOC000001A

LEGENDA

- P.F.= PIANO DEL FERRO
- P.S.= PIANO DI SCAVO
- Q.C.= QUOTA CORDOLO
- ASSE ESISTENTE

COMMITTENTE:



PROGETTAZIONE:



INFRASTRUTTURE FERROVIARIE STRATEGICHE DEFINITE DALLA LEGGE OBIETTIVO N. 443/01 e s.m.i

CUP: J14H200044001

U.O. PROGETTAZIONE INTEGRATA NORD

PROGETTO DEFINITIVO

LINEA AV/AC MILANO - VENEZIA

LOTTO FUNZIONALE TRATTA AV/AC BRESCIA EST - VERONA

NODO AV/AC DI VERONA: INGRESSO OVEST

GA02 - GALLERIA EUROPA 2

PLANIMETRIA E SEZIONI STATO DI FATTO

SCALA:  
1 : 200

COMMESSA LOTTO FASE ENTE TIPO DOC. OPERA/DISCIPLINA PROGR. REV.

IN10 10 D 26 P9 GA0200 001 A

Rev.	Descrizione	Recalco	Data	Verificato	Data	Approvato	Data	Autorizzato / Data
A	EMISSIONE ESECUTIVA	P. Cucino	Sar 2021	M. Ripa	Sar 2021	C. Mazzocchi	Sar 2021	A. Perregò Sar 2021