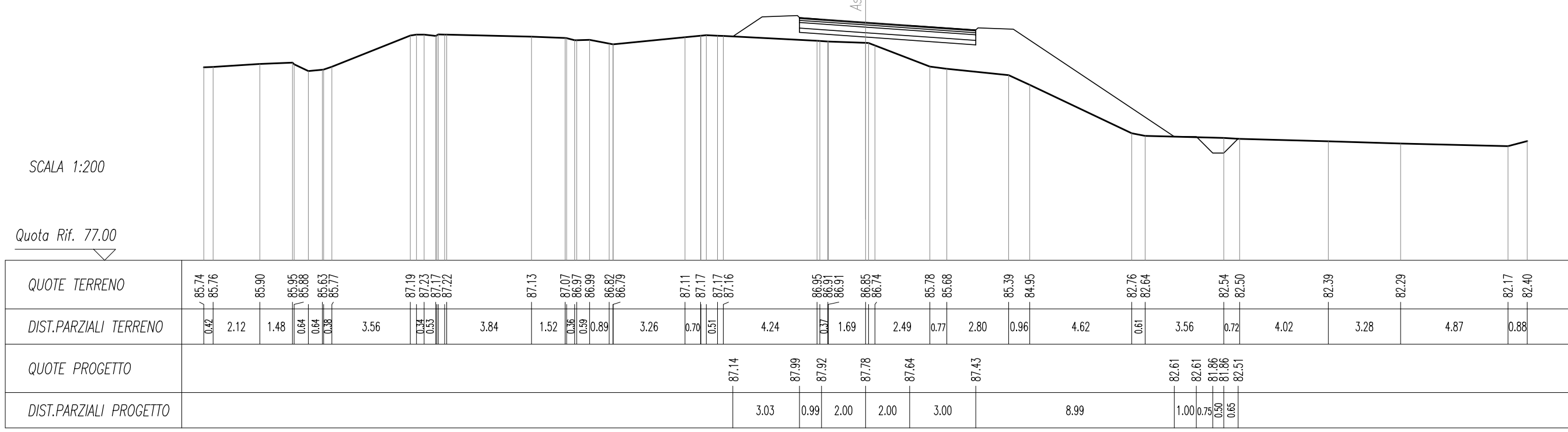


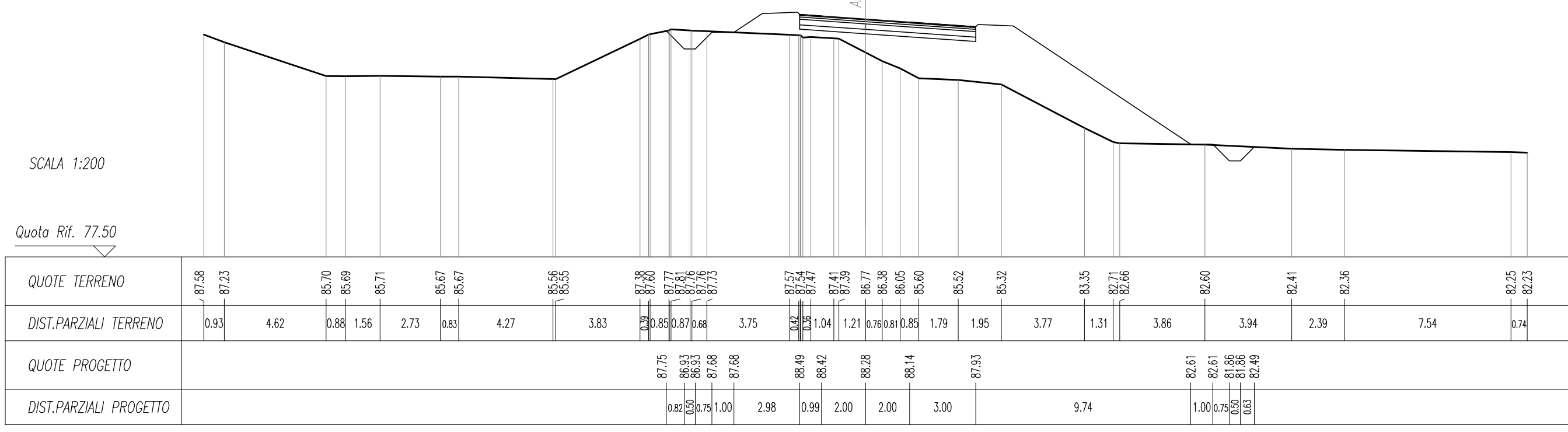
QUADRO SINDACALE	
PROSP.	0.842 mq
INQUADRO	
INQUADRO	21.214 mq
CONSERVATORIA STRADALE	
PROSP. DI CORDA	8.000 m
PROSP. DI BANCHE	8.000 m
PROSP. DI FONDAZIONE	8.000 m
PROSP. DI SOTTOPAVIMENTAZIONE	1.800 mq

SEZIONE N. : 11
 QT. PROGETTO : 87.784
 DIST.PREC. : 250.000
 DIST.SACC. : 25.000



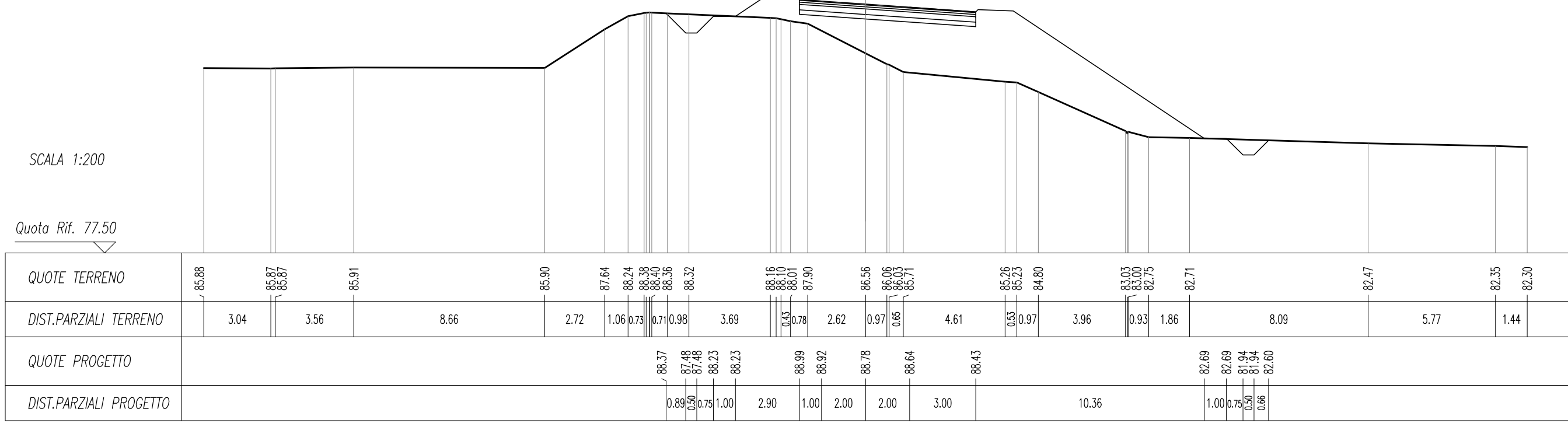
QUADRO SINDACALE	
PROSP.	1.834 mq
INQUADRO	
INQUADRO	31.808 mq
CONSERVATORIA STRADALE	
PROSP. DI CORDA	8.000 m
PROSP. DI BANCHE	8.000 m
PROSP. DI FONDAZIONE	8.000 m
PROSP. DI SOTTOPAVIMENTAZIONE	1.800 mq

SEZIONE N. : 12
 QT. PROGETTO : 88.284
 DIST.PREC. : 275.000
 DIST.SACC. : 25.000



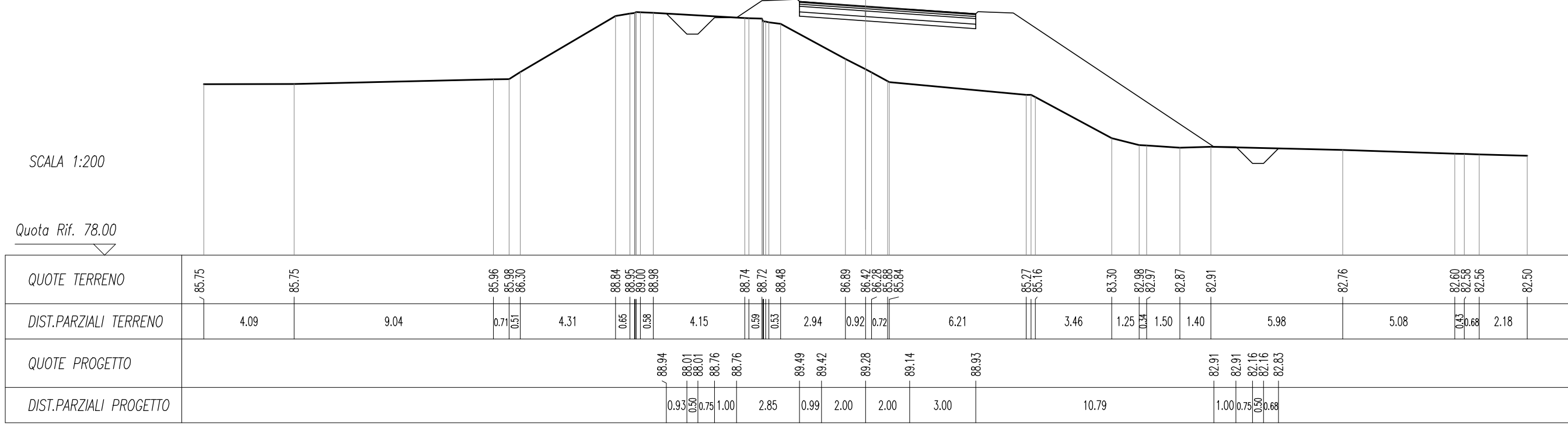
QUADRO SINDACALE	
PROSP.	1.988 mq
INQUADRO	
INQUADRO	38.500 mq
CONSERVATORIA STRADALE	
PROSP. DI CORDA	8.000 m
PROSP. DI BANCHE	8.000 m
PROSP. DI FONDAZIONE	8.000 m
PROSP. DI SOTTOPAVIMENTAZIONE	1.800 mq

SEZIONE N. : 13
 QT. PROGETTO : 88.784
 DIST.PREC. : 300.000
 DIST.SACC. : 25.000



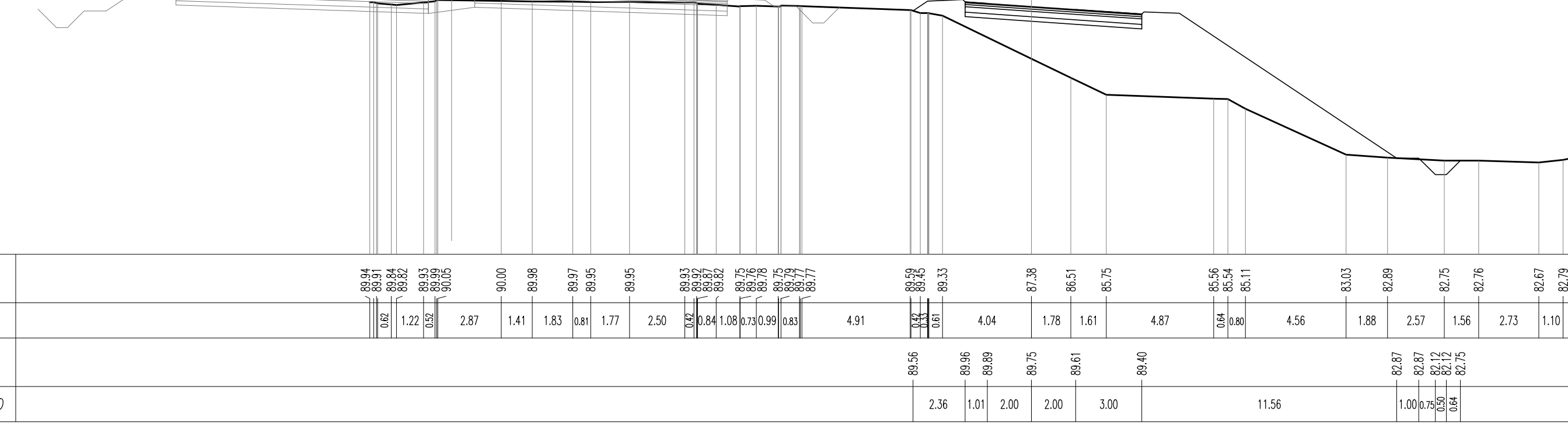
QUADRO SINDACALE	
PROSP.	2.281 mq
INQUADRO	
INQUADRO	46.824 mq
CONSERVATORIA STRADALE	
PROSP. DI CORDA	8.000 m
PROSP. DI BANCHE	8.000 m
PROSP. DI FONDAZIONE	8.000 m
PROSP. DI SOTTOPAVIMENTAZIONE	1.800 mq

SEZIONE N. : 14
 QT. PROGETTO : 89.283
 DIST.PREC. : 325.000
 DIST.SACC. : 25.000



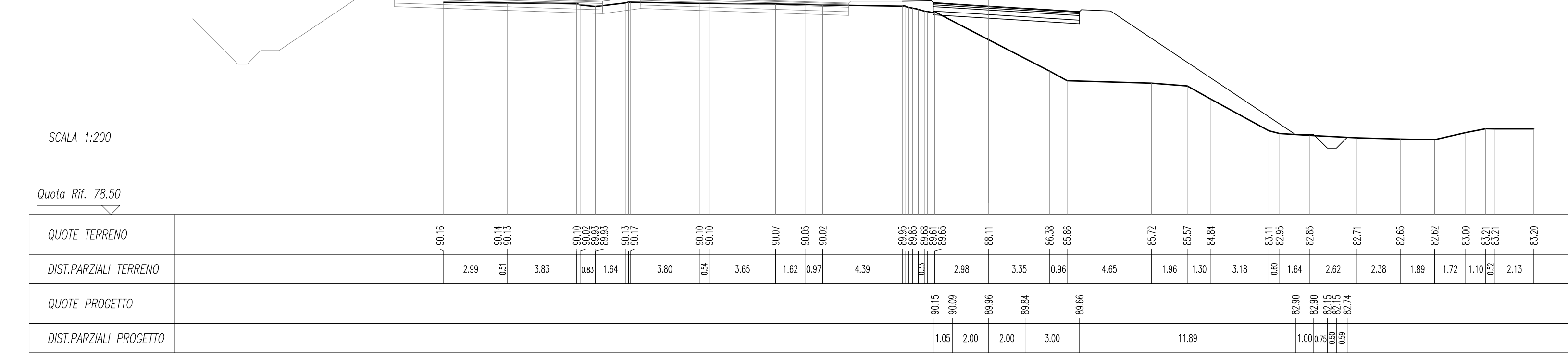
QUADRO SINDACALE	
PROSP.	3.778 mq
INQUADRO	
INQUADRO	63.241 mq
CONSERVATORIA STRADALE	
PROSP. DI CORDA	8.000 m
PROSP. DI BANCHE	8.000 m
PROSP. DI FONDAZIONE	8.000 m
PROSP. DI SOTTOPAVIMENTAZIONE	1.800 mq

SEZIONE N. : 15
 QT. PROGETTO : 89.751
 DIST.PREC. : 350.000
 DIST.SACC. : 12.651



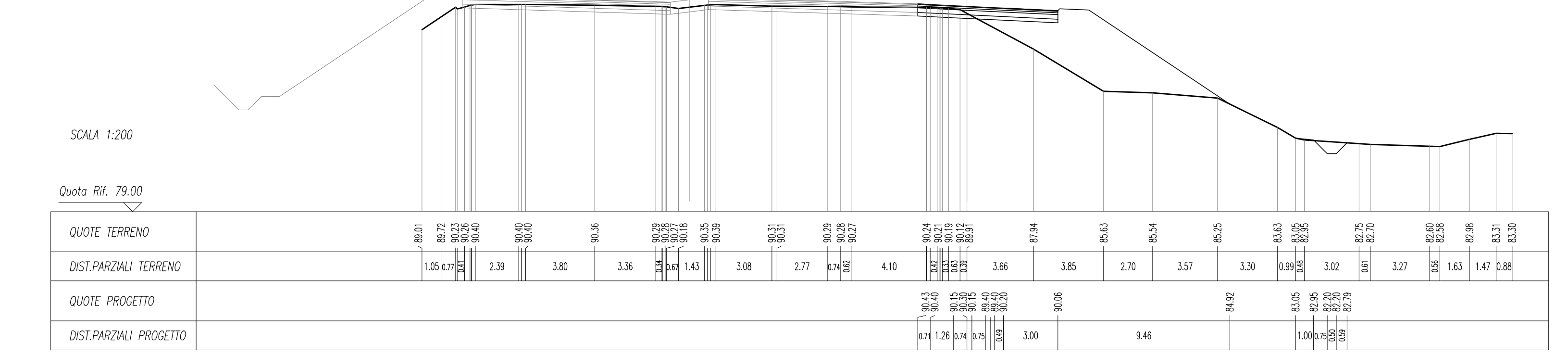
QUADRO SINDACALE	
PROSP.	6.045 mq
INQUADRO	
INQUADRO	37.758 mq
CONSERVATORIA STRADALE	
PROSP. DI CORDA	8.000 m
PROSP. DI BANCHE	8.000 m
PROSP. DI FONDAZIONE	8.000 m
PROSP. DI SOTTOPAVIMENTAZIONE	1.800 mq

SEZIONE N. : 16
 QT. PROGETTO : 89.964
 DIST.PREC. : 380.001
 DIST.SACC. : 12.651
 DIST.SACC. : 22.406



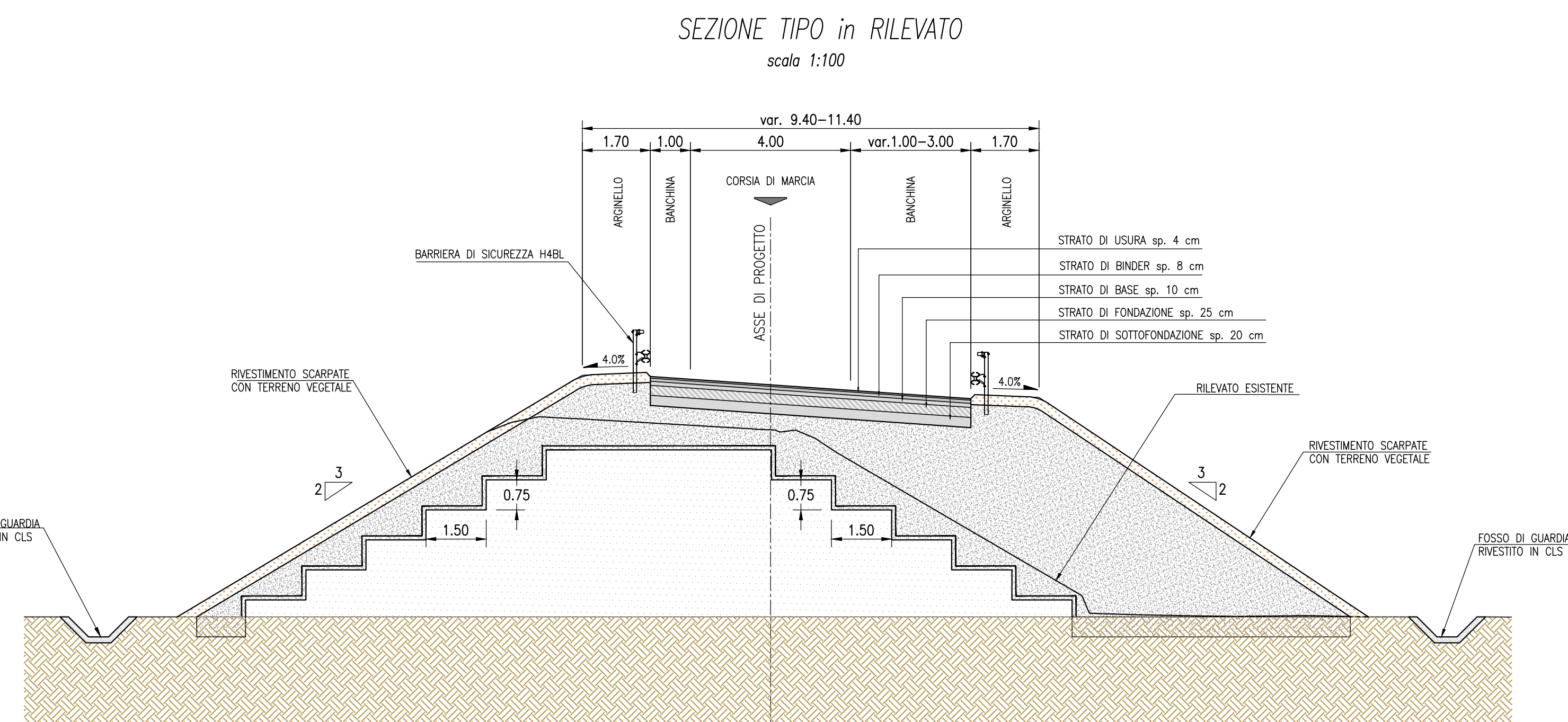

QUADRO SINDACALE	
PROSP.	7.179 mq
INQUADRO	
INQUADRO	45.538 mq
CONSERVATORIA STRADALE	
PROSP. DI CORDA	7.710 m
PROSP. DI BANCHE	7.710 m
PROSP. DI FONDAZIONE	7.710 m
PROSP. DI SOTTOPAVIMENTAZIONE	1.800 mq

SEZIONE N. : 17
 QT. PROGETTO : 90.301
 DIST.PREC. : 385.007
 DIST.SACC. : 22.406
 DIST.SACC. : 24.603



QUADRO SINDACALE	
PROSP.	7.817 mq
INQUADRO	
INQUADRO	50.936 mq
CONSERVATORIA STRADALE	
PROSP. DI CORDA	7.710 m
PROSP. DI BANCHE	7.710 m
PROSP. DI FONDAZIONE	7.710 m
PROSP. DI SOTTOPAVIMENTAZIONE	1.800 mq

SEZIONE N. : 18
 QT. PROGETTO : 90.614
 DIST.PREC. : 408.609
 DIST.SACC. : 24.603
 DIST.SACC. : 24.910



COMMITTENTE: **RFI** INFRASTRUTTURE FERROVIARIE ITALIANE GRUPPO FERROVIE DELLO STATO ITALIANE

PROGETTAZIONE: **ITALFER** GRUPPO FERROVIE DELLO STATO ITALIANE

INFRASTRUTTURE FERROVIARIE STRATEGICHE DEFINITE DALLA LEGGE OBIETTIVO N. 443/01 e s.m.i.

CUF: J14H2000040001

UO PROGETTAZIONE INTEGRATA NORD

PROGETTO DEFINITIVO

LINEA AV/AC MILANO - VENEZIA LOTTO FUNZIONALE TRATTA AV/AC BRESCIA EST - VERONA NODO AV/AC DI VERONA: INGRESSO OVEST

NUOVO CAVALCAFERROVIA AUTOSTRADA DEL BRENNERO A22 PK LINEA STORICA

SEZIONI TRASVERSALI STRADALI VIABILITA' - Rampa VR-MO Tav. 2/2

SCALA: 1:200

COMMESSA	LOTTO	FASE	ENTE	TIPO DOC.	OPERADISCIPLINA	PROGR.	REV.
IN10	10	D	26	W9	NV0100	012	A

Rev.	Descrizione	Redatto	Data	Verificato	Data	Approvato	Data	Autorizzato / Data
A	EMISSIONE ESECUTIVA	P. Mezzanella	Set 2021	M. Wigo	Set 2021	C. Mazzocchi	Set 2021	A. Perigo Set 2021

Fig. RN1002609WV010001A n. Etab.