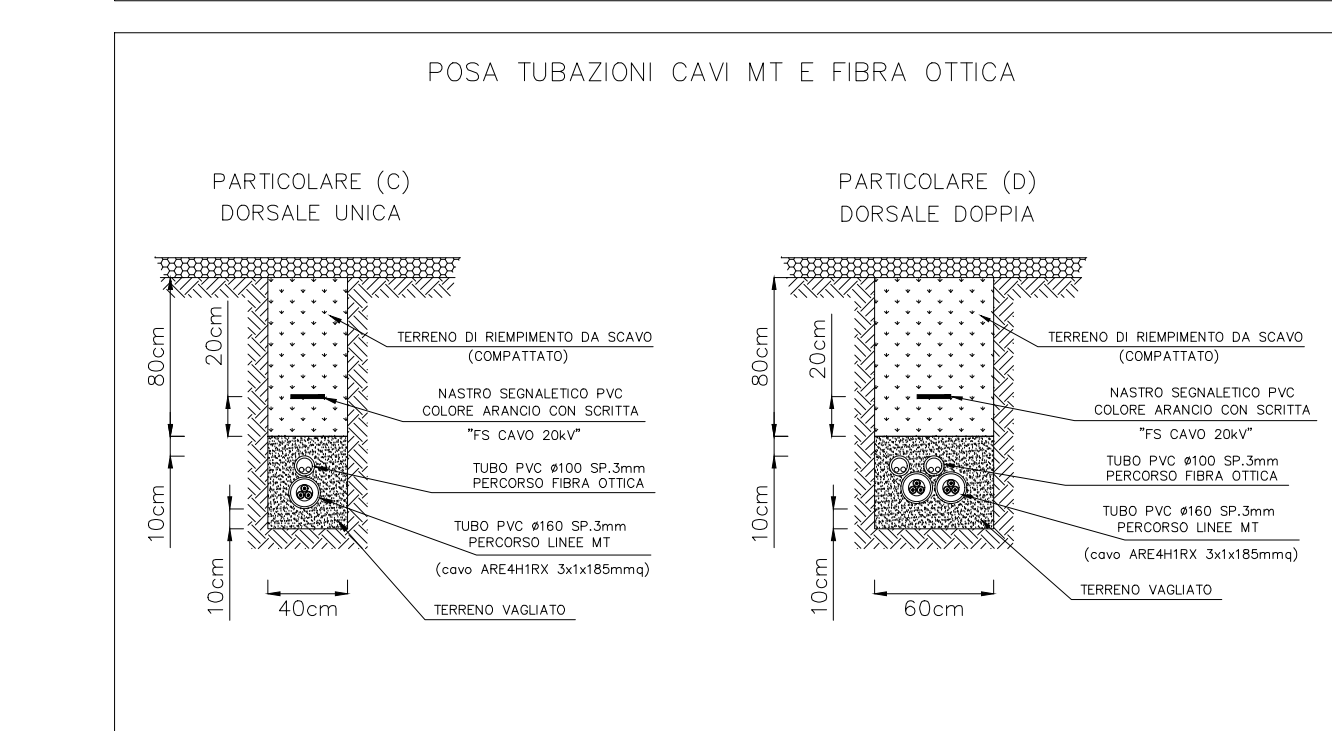
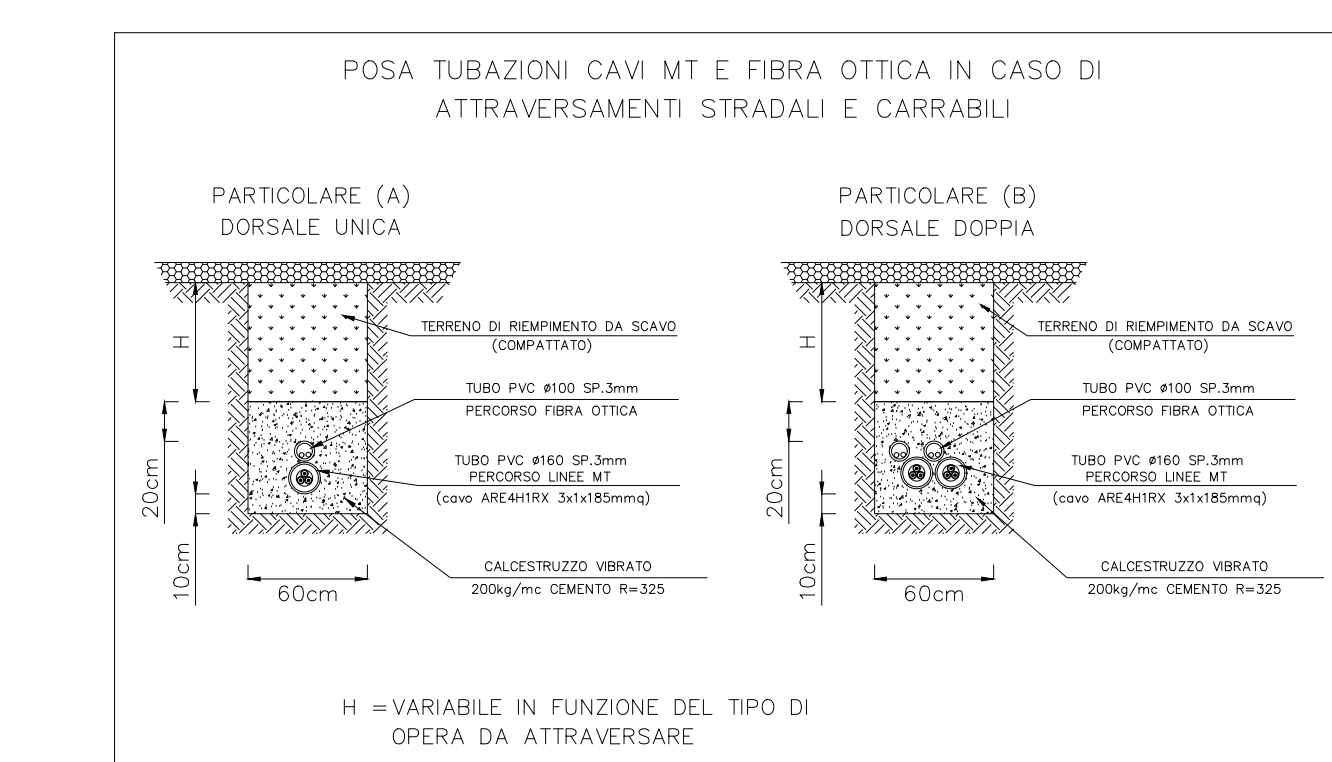
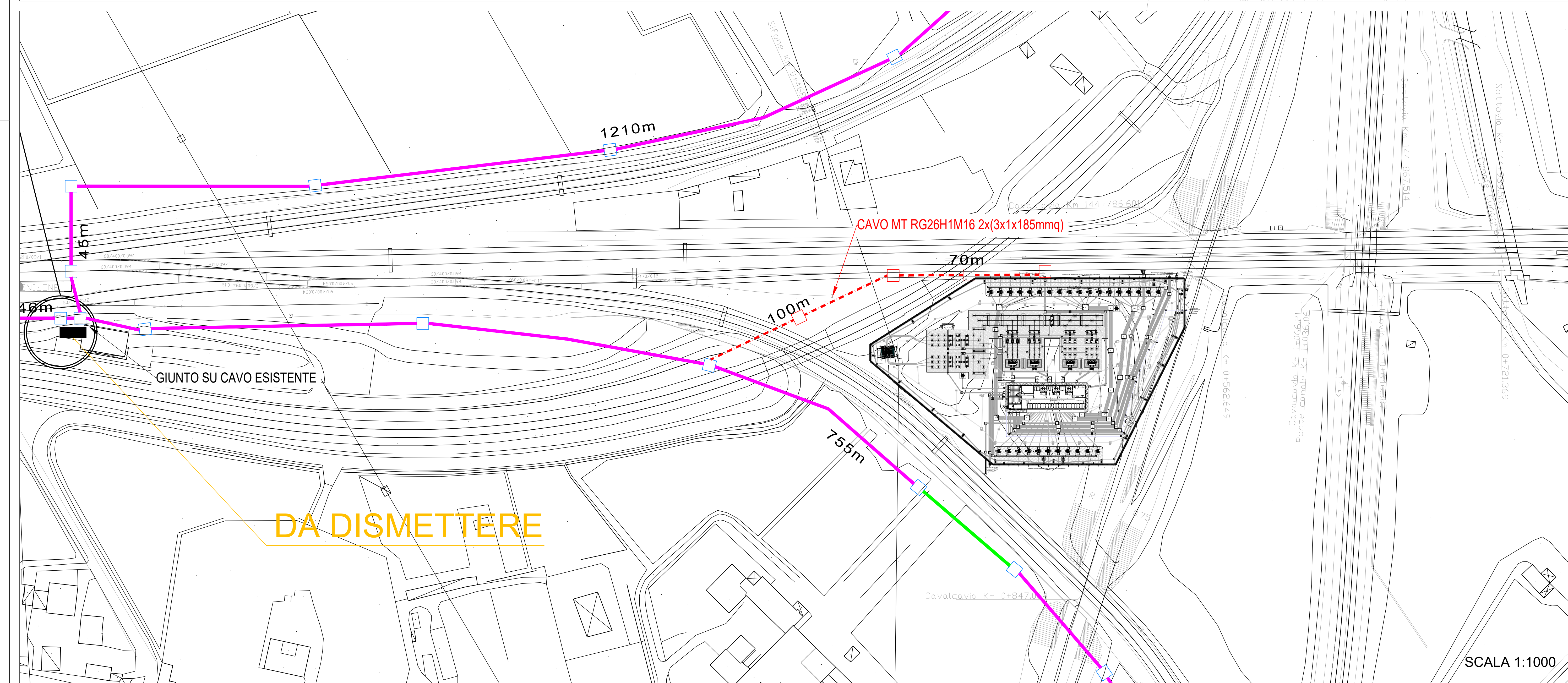


LEGENDA	
SIMBOLO	DESCRIZIONE
	Polifora costituita da 4 tubi Ø 160 mm in PVC
	Piazzetto in CLS 100x100x100 cm con chiusura carrabile in ghisa
	Cavidotto realizzato in altro progetto
	Cavidotto esistente
	Cavidotto in bauletto in CLS esistente
	Cavidotto da dismettere



SCALA 1:5000



SCALA 1:1000



SCALA 1:1000

COMMITTENTE:

PROGETTAZIONE:

INFRASTRUTTURE FERROVIARIE STRATEGICHE DEFINITE DALLA LEGGE OBIETTIVO N. 443/01 e s.m.i.

U.O. ENERGIA E TRAZIONE ELETTRICA

PROGETTO DEFINITIVO

LINEA AVIAC MILANO - VENEZIA
LOTTO FUNZIONALE TRATTA AVIAC BRESCIA EST - VERONA
NODO AVIAC DI VERONA: INGRESSO OVEST

ENERGIA IMPIANTI LFM

RETE MT
Planimetria rete MT 2 di 2

SCALA: 1:1000

COMMESSA	LOTTO	FASE	ENTE	TIPO DOC.	OPERADISCIPLINA	PROGR.	REV.
IN10	10	D	18	P7	LF0501	002	A

Rev.	Descrizione	Redatto	Data	Verificato	Data	Approvato	Data	Autorizzato / Data
A	Emissione Esecutiva	L. Giorgi	Settembre 2011	C. Vice	Settembre 2011	C. Mazzanti	Settembre 2011	G. Guà Buffarini Settembre 2011

Fig. R11010218P7L1010101A.dwg