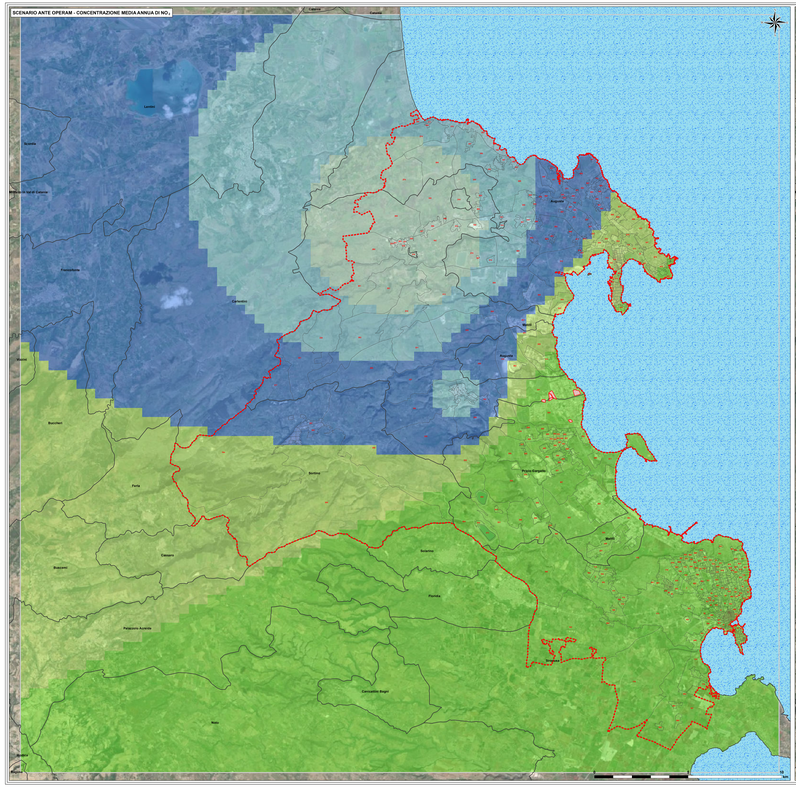

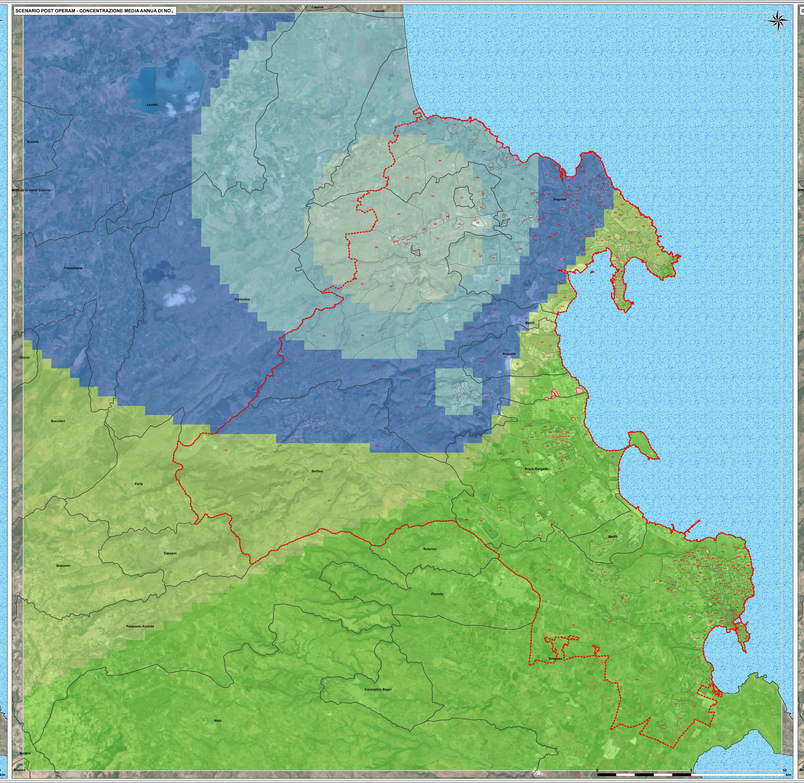

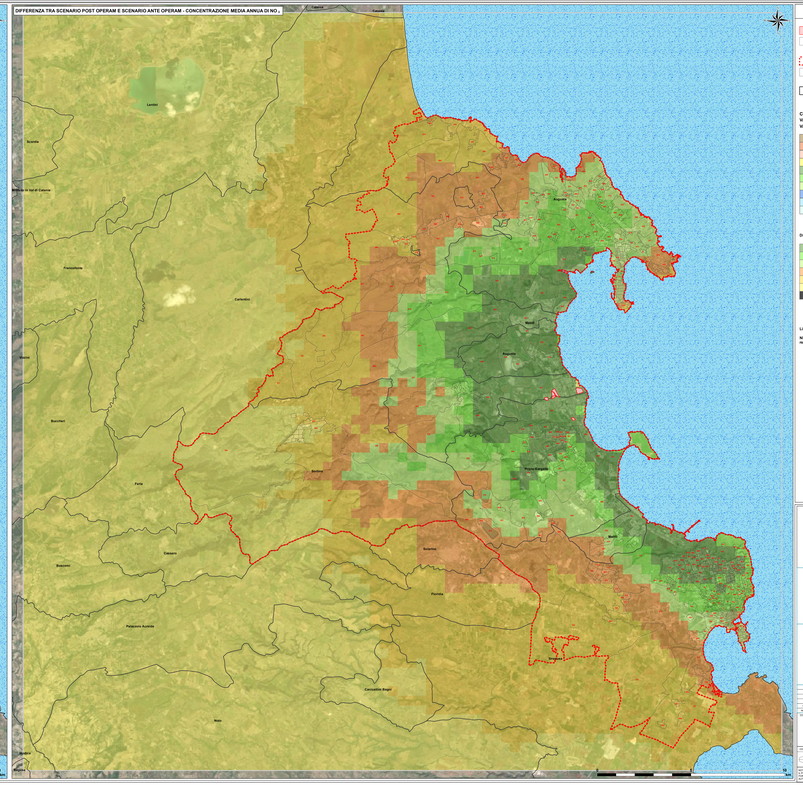

LEGENDA

- Aree impianti ERG Power
- Sezioni cartesiane e relativo ID
  Sezioni cartesiane utilizzate nelle simulazioni post-essere individuate in figura mediante l'impiego della funzione Trend del software
- Area di studio
- Dominio di calcolo (CALPUFF)
  40 x40 km
- Confini comunali

Concentrazioni [µg/m³]
Valore massimo - Scenario Ante Operam: 13.897 µg/m³
Valore massimo - Scenario Post Operam: 13.892 µg/m³

40.00
35.00
30.00
25.00
20.00
15.00
10.00
5.00
8.00
7.00
0.00

Differenza Concentrazioni [µg/m³]

-0.110
-0.010
-0.006
-0.006
-0.004
-0.002
0.00
>0.20

Limite D.Lgs 155/2010: 40 µg/m³

NB: I valori rappresentati sono comprensivi delle concentrazioni di background regionale delle centraline di monitoraggio

TAUW Italia S.r.l.
Via Galileo Galilei
Galileo Galilei, 14
Bellinzo Genova, 14
20126 Milano
T 000 00 27 80
F 000 07 83 93
E info@tauw.com
www.tauw.it

CLIENTE
ERG Power S.r.l.

PROGETTO
Centrale termoelettrica di Priolo Gargallo (SR): progetto di revamping dell'impianto SA1 Nord 3

Valutazione di Impatto Sanitario

Doc. n°: R001-1585604-APN-V01_2021

0	NOV 2021	PRIMA EMISSIONE	TAUW	ERG	ERG
REV.	DATA	DESCRIZIONE	DISEGNATO	CONTROLLATO	APPROVATO

TITOLO
Concentrazione media annua di NO_2 - Confronto Scenari

CONFIDENZIALITÀ	FORMATO	SCALA	DISEGNO	REV.	N° FOGLIO
	A0all	50.000	Figura 4.2.1.1b	0	1/1

NOTA DI RIFERIMENTO
QUESTO DISEGNO È PROPRIETÀ DI ALTA PROGETTI DI ALBA FORMIA S.R.L. E TUTTI I DIRITTI SONO RISERVATI AI PROPRIETARI. NE VIGILIAMO IN MODO SPECIALE SUL DEPOSITO, SULLA RIPRODUZIONE E SULLA COMUNICAZIONE DEL CONTENUTO. QUALSIASI RIPRODUZIONE, TOTALE O PARZIALE, DEVE ESSERE AUTORIZZATA DA ALTA PROGETTI DI ALBA FORMIA S.R.L. E DEVE CONTENERE LA MENZIONE DEI DIRITTI RISERVATI.