

S.S. 42 "DEL TONALE E DELLA MENDOLA"
VARIANTE EST DI EDOLO

PROGETTO DEFINITIVO



CESI
Shaping a Better Energy Future
Mandante

TECHINT
Engineering & Construction
Mandataria

IGEAG
ENGINEERING S.p.A.
SERVIZI INTEGRATI DI INGEGNERIA
Mandante

VISTO: IL RESPONSABILE
DEL PROCEDIMENTO

RESPONSABILE
DELL'INTEGRAZIONE DELLE
PRESTAZIONI SPECIALISTICHE

PROGETTISTA SPECIALISTA

IL COORDINATORE DELLA
SICUREZZA IN FASE DI
PROGETTAZIONE

Ing. Giancarlo LUONGO

Ing. Alessandro RODINO

Ing. Alessandro RODINO

Dott. Domenico TRIMBOLI

PROGETTO STRADALE
SVINCOLO SUD
QUADERNO DELLE SEZIONI - ANELLO ROTATORIA

CODICE PROGETTO

NOME FILE

V02PS00TRASZ01_B

REVISIONE

SCALA:

PROGETTO LIV. PROG. N. PROG.

CODICE ELAB. V02PS00TRASZ01

B

1 : 200

COMI21 D 1810

C

B

A

REV.

REVISIONE A SEGUITO ISTRUTTORIA ANAS
E PER RICHIESTA MODIFICA TRACCIATO

EMISSIONE

DESCRIZIONE

Agosto 2021

Maggio 2021

DATA

M. Barale

M. Barale

REDATTO

E. Giraud

E. Giraud

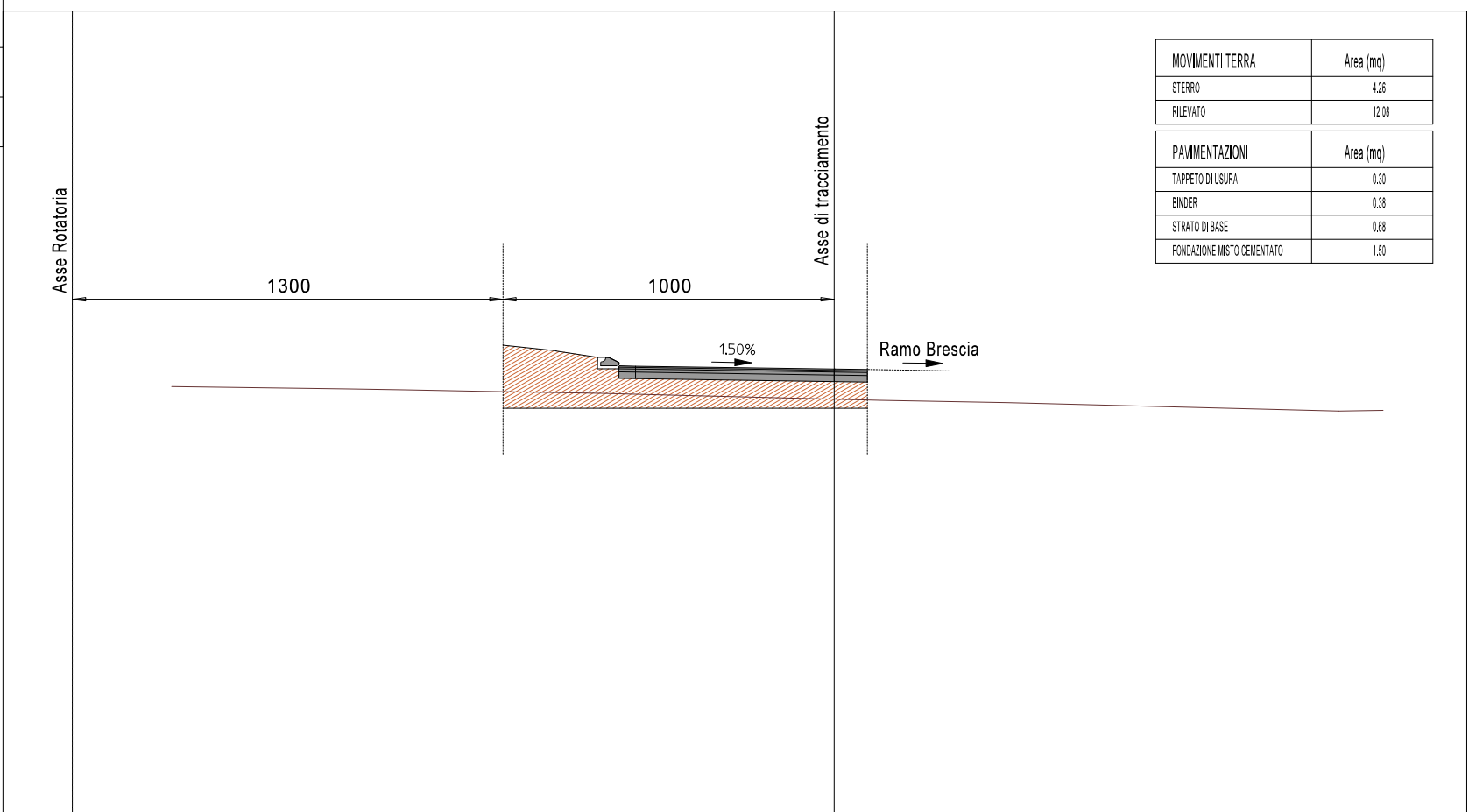
VERIFICATO

A. Rodino

A. Rodino

APPROVATO

PROFILO Anello Rotatoria Sud
 SEZIONE 1
 PROGRESSIVA 0.00

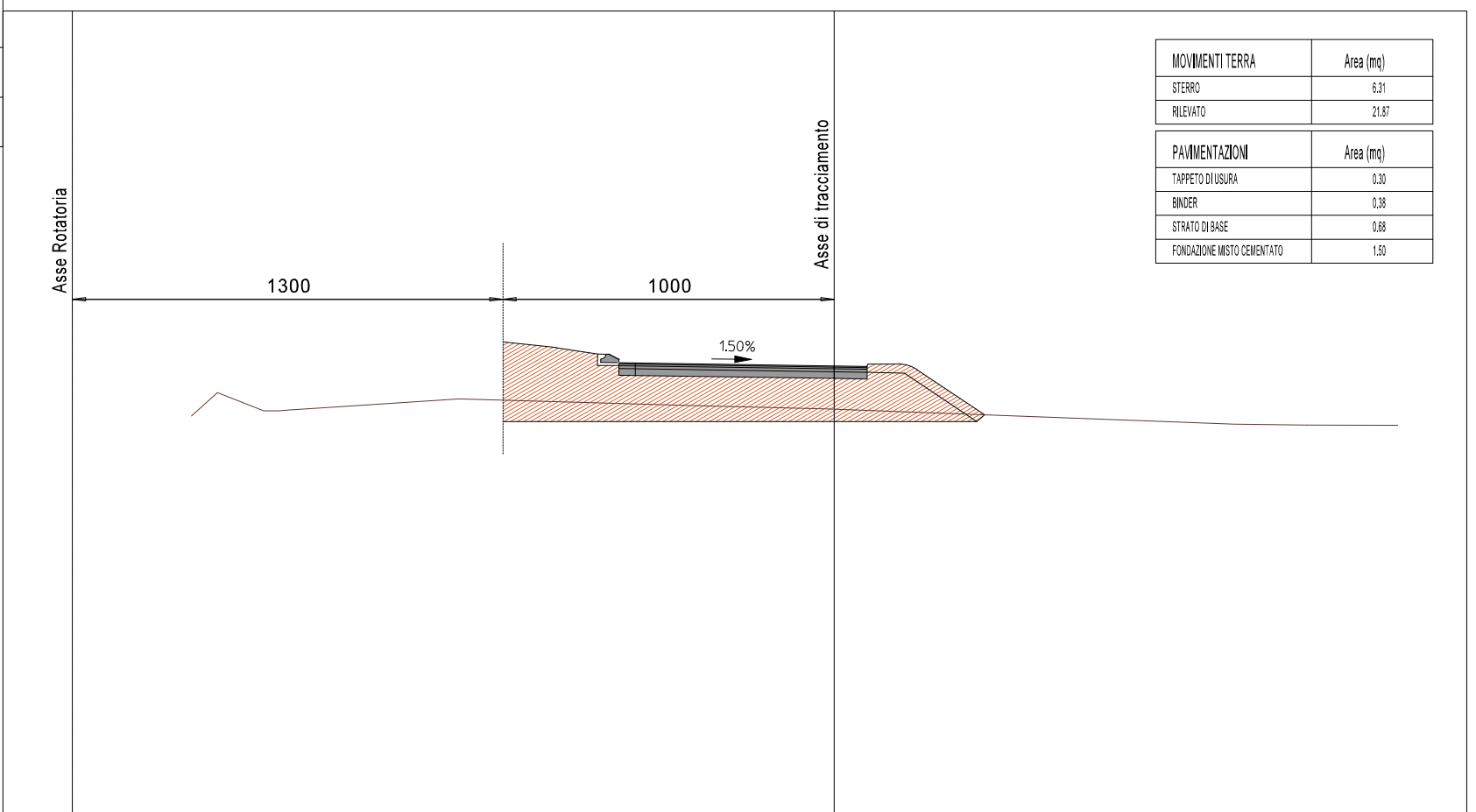


MOVIMENTI TERRA	Area (mq)
STERRO	4.26
RILEVATO	12.08

PAVIMENTAZIONI	Area (mq)
TAPPETO DI USURA	0.30
BINDER	0.38
STRATO DI BASE	0.68
FONDAZIONE MISTO CEMENTATO	1.50

PROGRESSIVE TERRENO		12.97	10.79	7.04		1.38	5.23	15.24
PARZIALI TERRENO		218	376		842	385	1001	
QUOTE TERRENO		635.76	635.72	635.66		635.45	635.38	635.12
PROGRESSIVE PROGETTO				6.50 6.00		0.00 1.00		
PARZIALI PROGETTO				50	600	100		
QUOTE PROGETTO				636.19 636.18		636.39 636.38		

PROFILO Anello Rotatoria Sud
 SEZIONE 2
 PROGRESSIVA 14.45

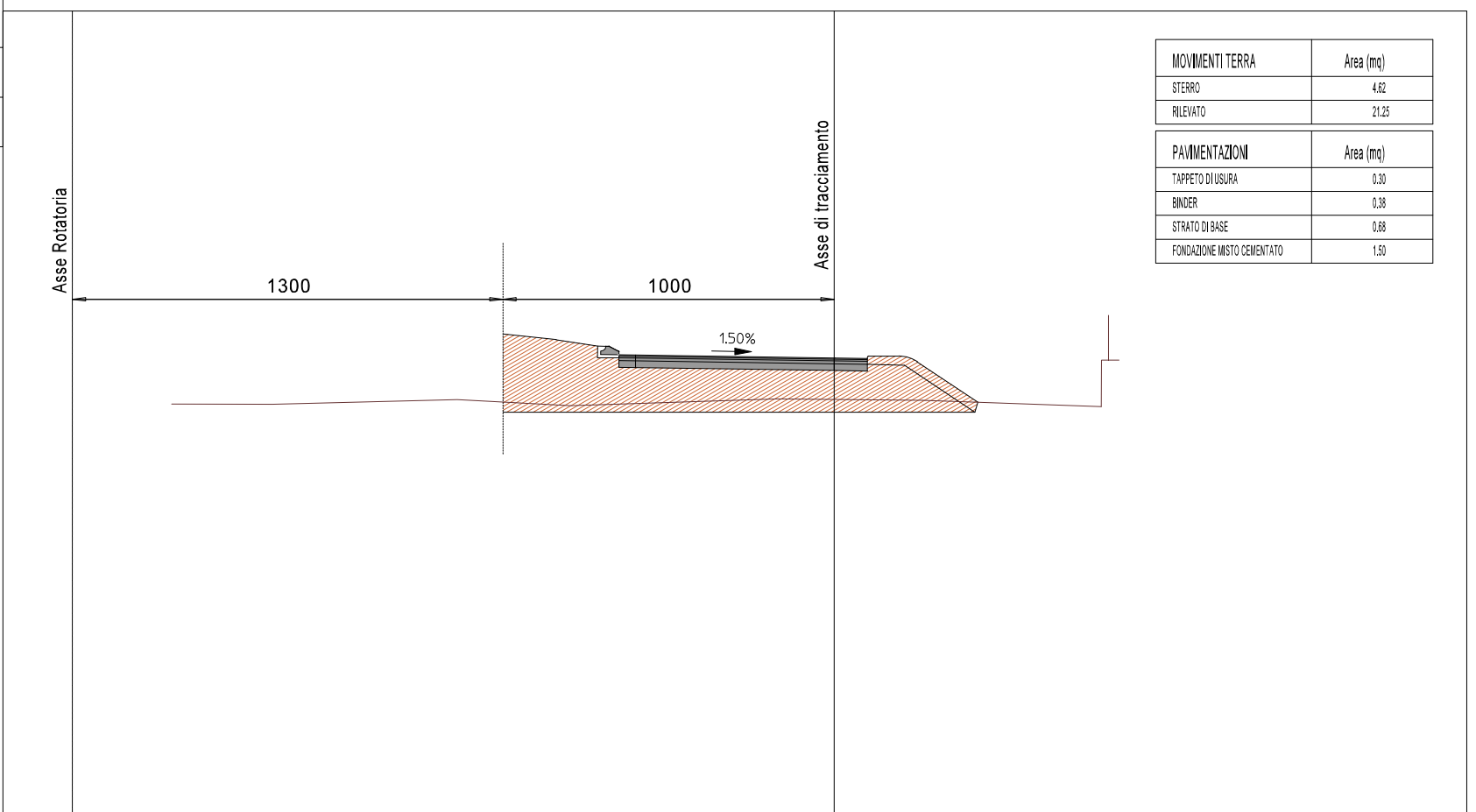


MOVIMENTI TERRA	Area (mq)
STERRO	6.31
RILEVATO	21.87

PAVIMENTAZIONI	Area (mq)
TAPPETO DI USURA	0.30
BINDER	0.38
STRATO DI BASE	0.68
FONDAZIONE MISTO CEMENTATO	1.50

PROGRESSIVE TERRENO	17.23	11.33	4.15	0.18	4.55	12.06	14.27
PARZIALI TERRENO	589	718	397	472	752	221	
QUOTE TERRENO	635.13	635.49	635.28	635.18	635.01	634.73	634.70
PROGRESSIVE PROGETTO			6.50 6.00	0.00	0.99 1.94	4.55	
PARZIALI PROGETTO			50	600	99 95	260	
QUOTE PROGETTO			636.58 636.58		636.49 636.47 636.54	635.01	

PROFILO Anello Rotatoria Sud
 SEZIONE 3
 PROGRESSIVA 28.90

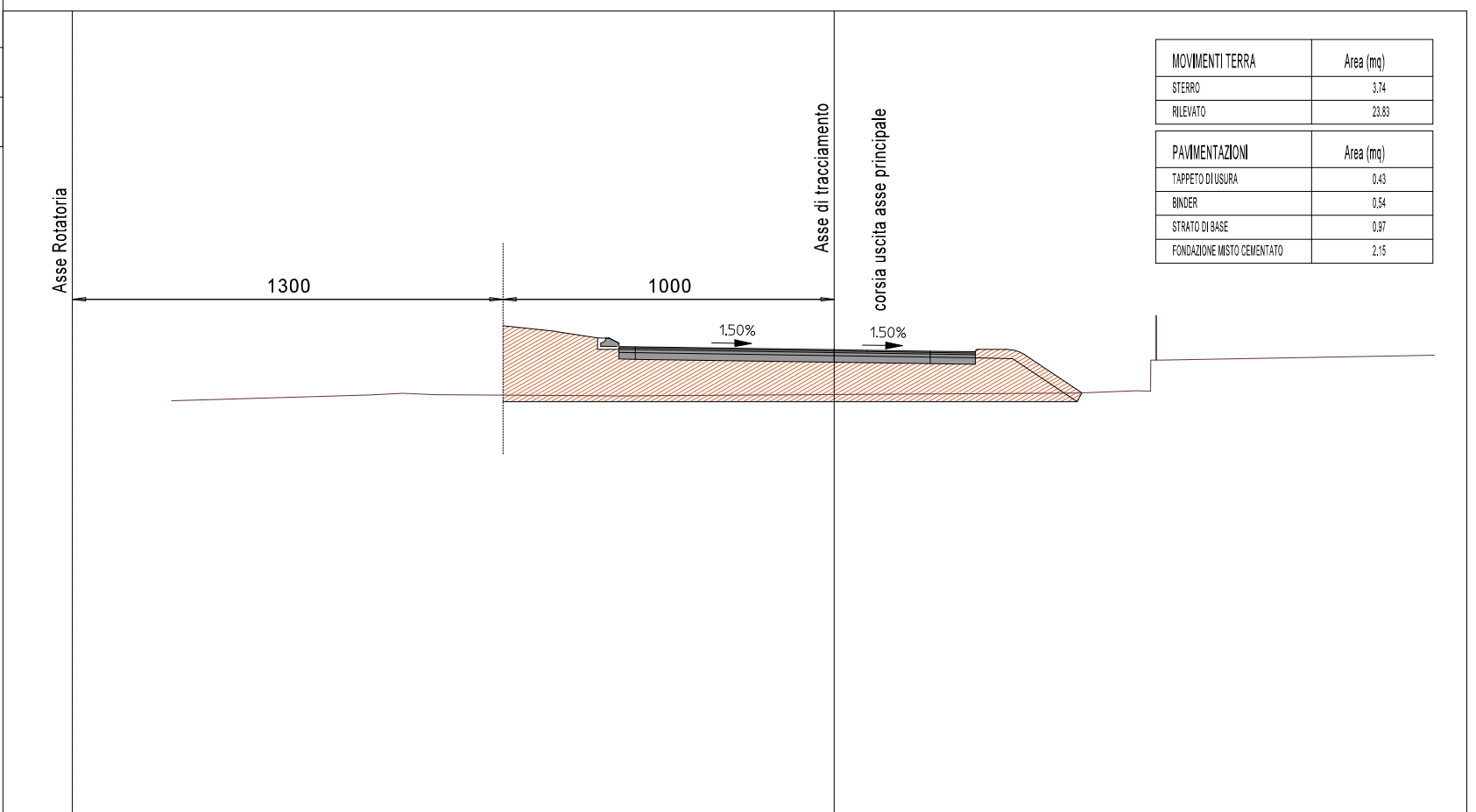


623

200
200

PROGRESSIVE TERRENO	16.97	11.38	7.96	1.71	2.67	8.07
PARZIALI TERRENO	558	342	625	438	540	
QUOTE TERRENO	635.33	635.47	635.29	635.49	635.45	635.25
PROGRESSIVE PROGETTO			6.50 6.00	0.00 1.00 1.95	4.34	
PARZIALI PROGETTO			50	600	100 95	239
QUOTE PROGETTO			636.82 636.82	636.73 636.71 636.78	635.39	

PROFILO Anello Rotatoria Sud
 SEZIONE 4
 PROGRESSIVA 43.35

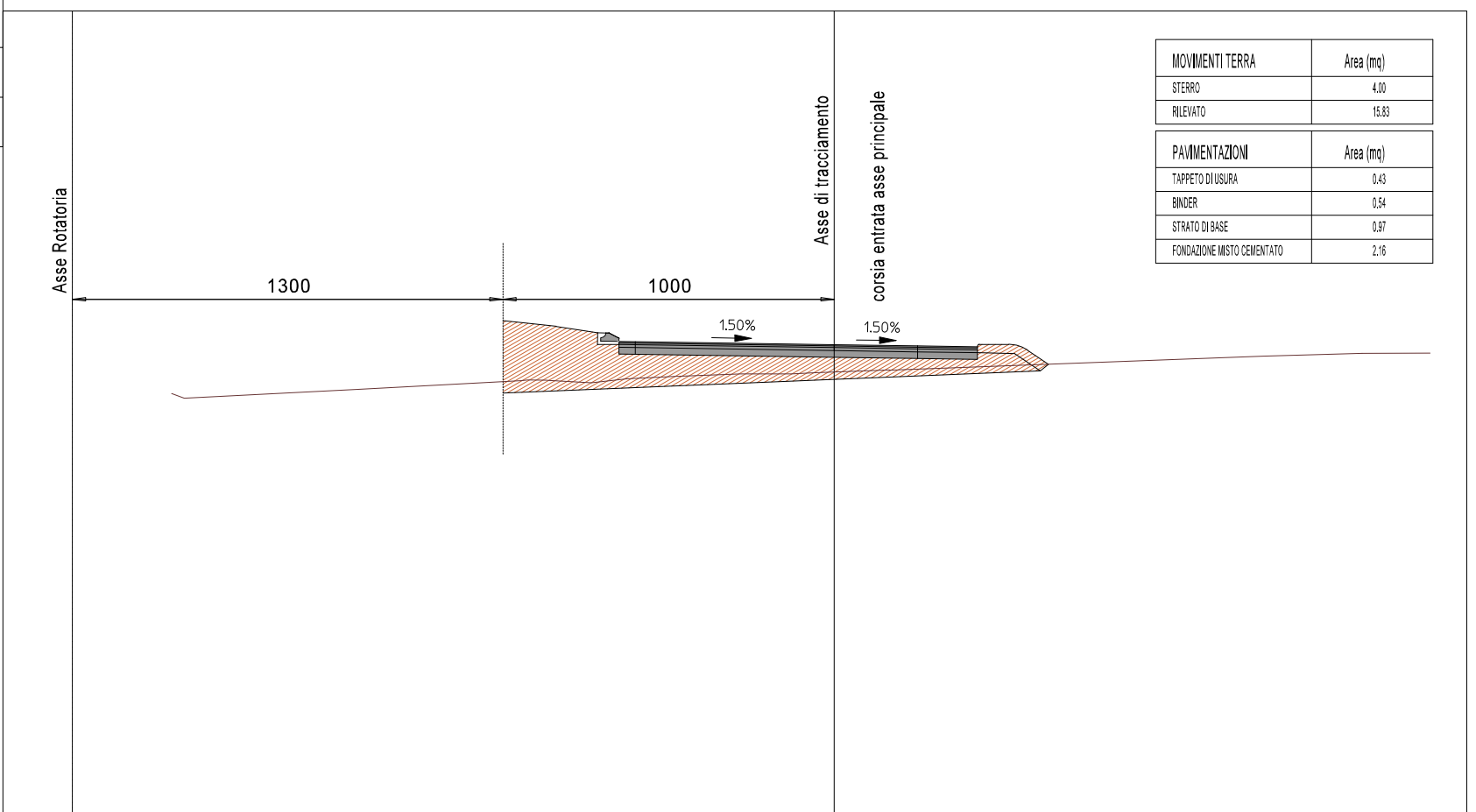


623

200
200

PROGRESSIVE TERRENO	14.00	13.03	12.06	6.43	7.33	9.13	9.55			
PARZIALI TERRENO	97	97	564	1375	180	42				
QUOTE TERRENO	635.61	635.66	635.62	635.58	635.67	635.74	635.73			
PROGRESSIVE PROGETTO				6.50	6.00	0.00	2.90	4.26	5.21	7.48
PARZIALI PROGETTO				50	600	290	136	95	227	
QUOTE PROGETTO				637.07	637.06	636.97	636.93	636.91	636.88	635.67

PROFILO Anello Rotatoria Sud
 SEZIONE 5
 PROGRESSIVA 57.81

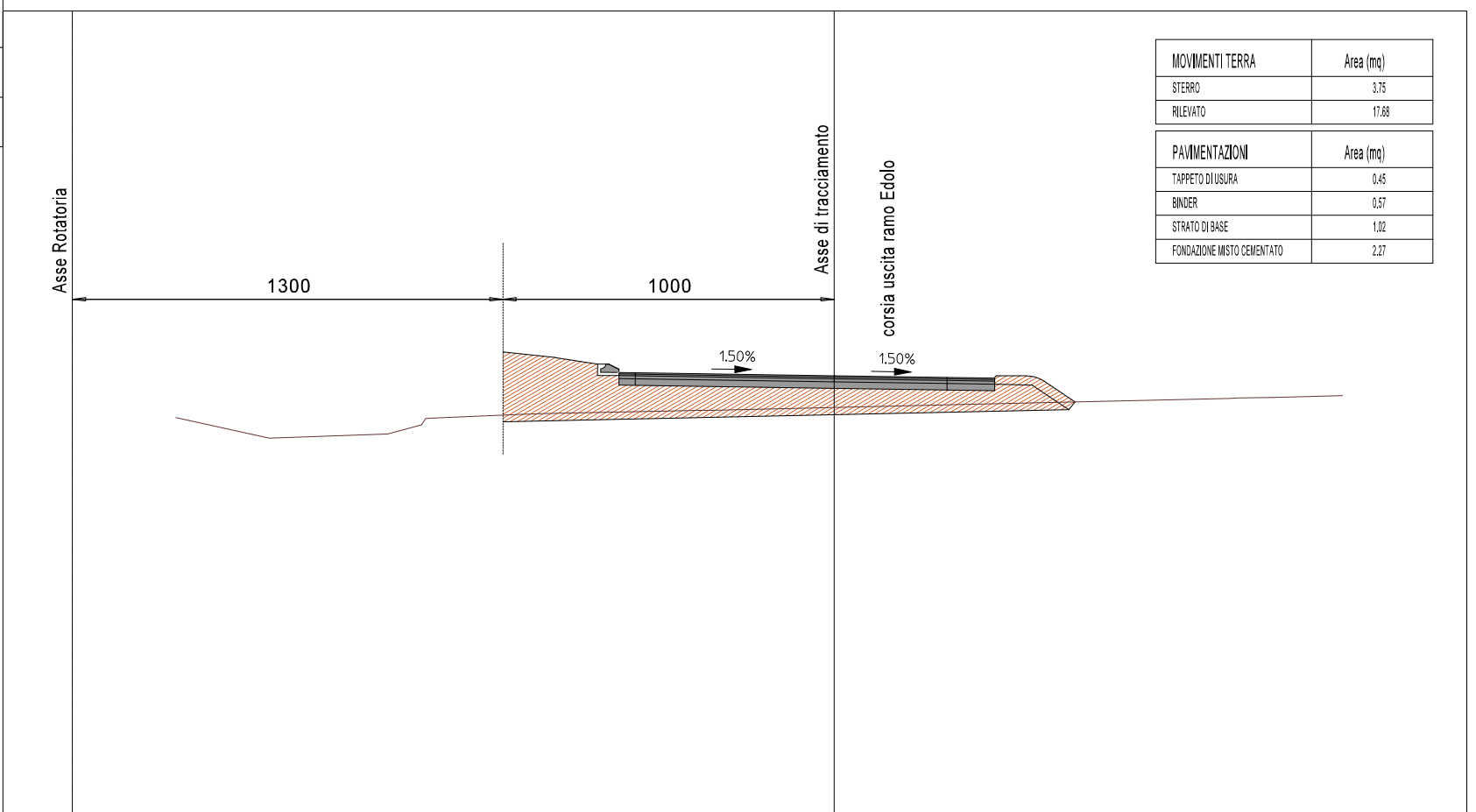


MOVIMENTI TERRA	Area (mq)
STERRO	4.00
RILEVATO	15.83

PAVIMENTAZIONI	Area (mq)
TAPPETO DI USURA	0.43
BINDER	0.54
STRATO DI BASE	0.97
FONDAZIONE MISTO CEMENTATO	2.16

PROGRESSIVE TERRENO	19.63	14.36	9.25	8.61	7.33	6.26	4.86	2.82	1.29	0.58	1.68	12.97	15.94	
PARZIALI TERRENO	527	511	64	128	107	140	203	153	71	227	479	650	297	
QUOTE TERRENO	635.51	635.78	636.06	636.04	635.98	636.09	636.17	636.24	636.24	636.28	636.36	636.78	636.87	
PROGRESSIVE PROGETTO			6.50	6.00					0.00		2.52	4.32	5.27	6.47
PARZIALI PROGETTO			50	600					252		181	95	120	
QUOTE PROGETTO			637.23	637.22					637.13		637.09	637.06	637.13	636.54

PROFILO Anello Rotatoria Sud
 SEZIONE 6
 PROGRESSIVA 72.26

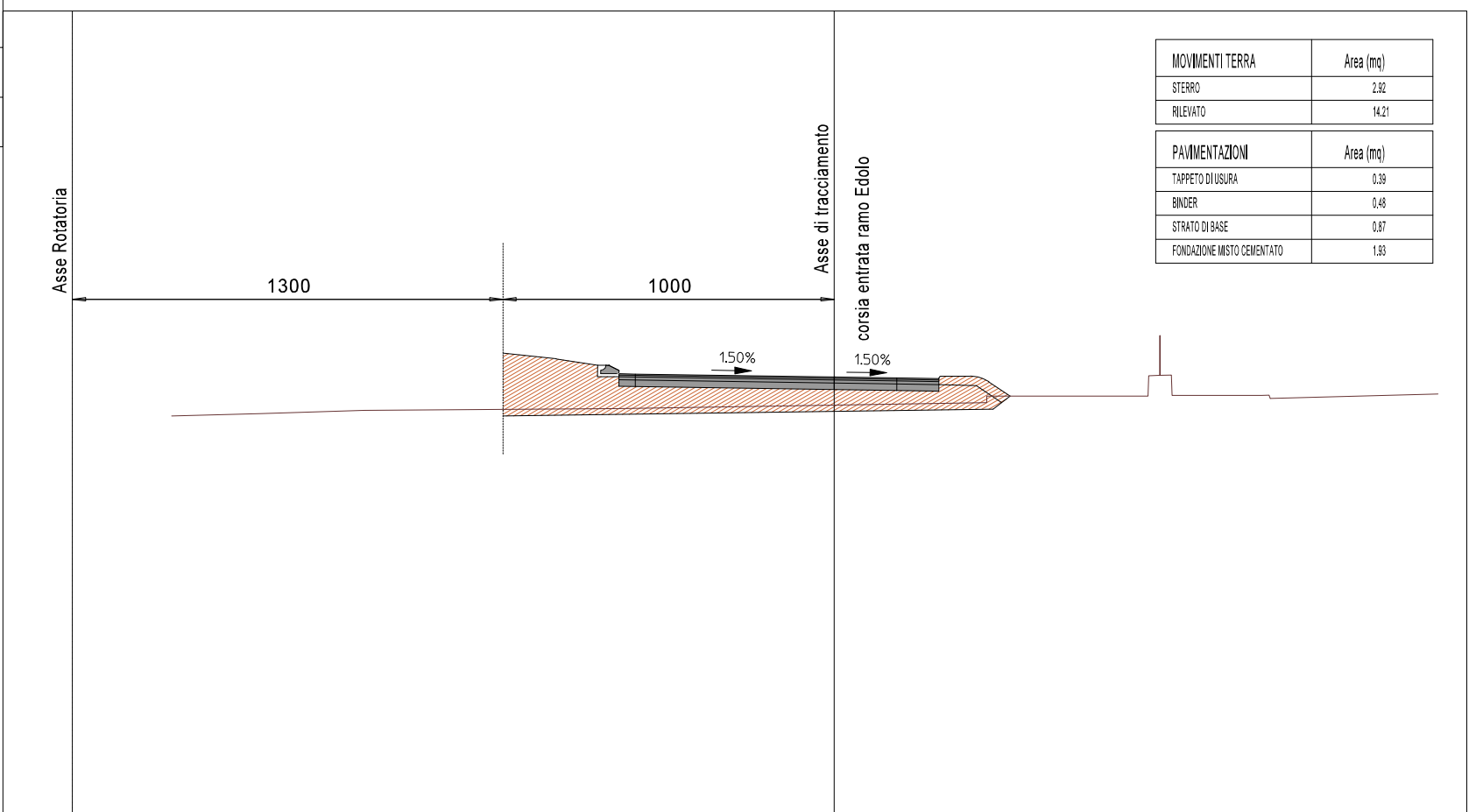


624

200
200

PROGRESSIVE TERRENO	17.05	13.47	12.68	11.11	8.86	5.05	3.73		3.51	7.27	12.15	15.35
PARZIALI TERRENO	358	10120	115	225	382	131	725		376	487	320	
QUOTE TERRENO	635.30	635.43	635.50	635.95	636.04	636.12	636.15		636.31	636.40	636.52	636.59
PROGRESSIVE PROGETTO						6.50	6.00	0.00	3.40	4.85	5.79	7.27
PARZIALI PROGETTO						50	600		340	144	95	148
QUOTE PROGETTO						637.28	637.28	637.19	637.14	637.11	637.18	636.40

PROFILO Anello Rotatoria Sud
 SEZIONE 7
 PROGRESSIVA 86.71

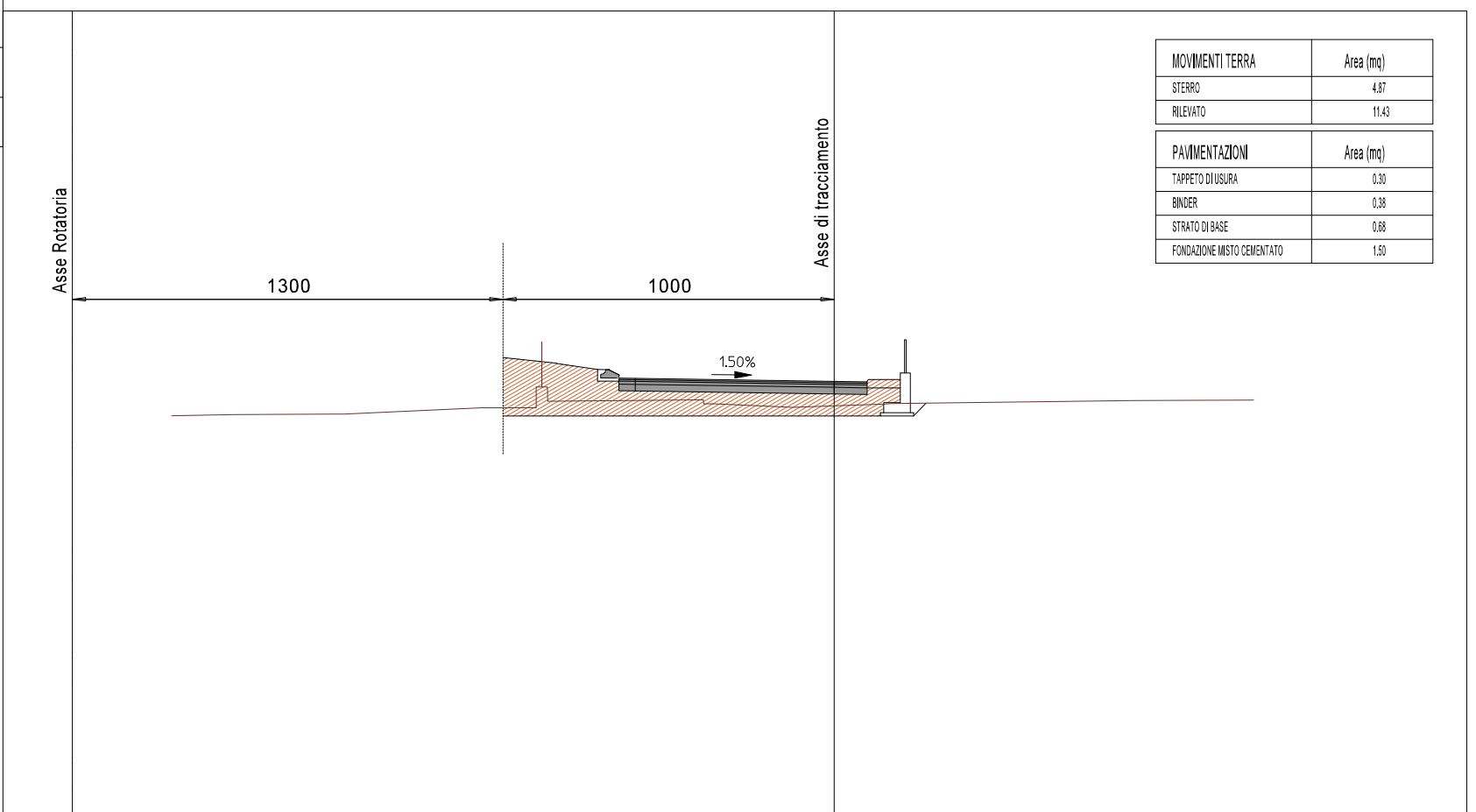


624

200
200

PROGRESSIVE TERRENO	17.33	14.20	7.09	6.25	4.60	5.31	9.47	10.20	12.90
PARZIALI TERRENO	313	711	84	1085	71	416	73	270	
QUOTE TERRENO	636.04	636.14	636.19	636.20	636.38	636.57	636.57	636.59	636.60
PROGRESSIVE PROGETTO			6.50	6.00	0.00	1.89	3.16	4.11	5.31
PARZIALI PROGETTO			50	600	189	127	95	121	
QUOTE PROGETTO			637.25	637.24	637.15	637.12	637.10	637.17	636.57

PROFILO Anello Rotatoria Sud
 SEZIONE 8
 PROGRESSIVA 101.16

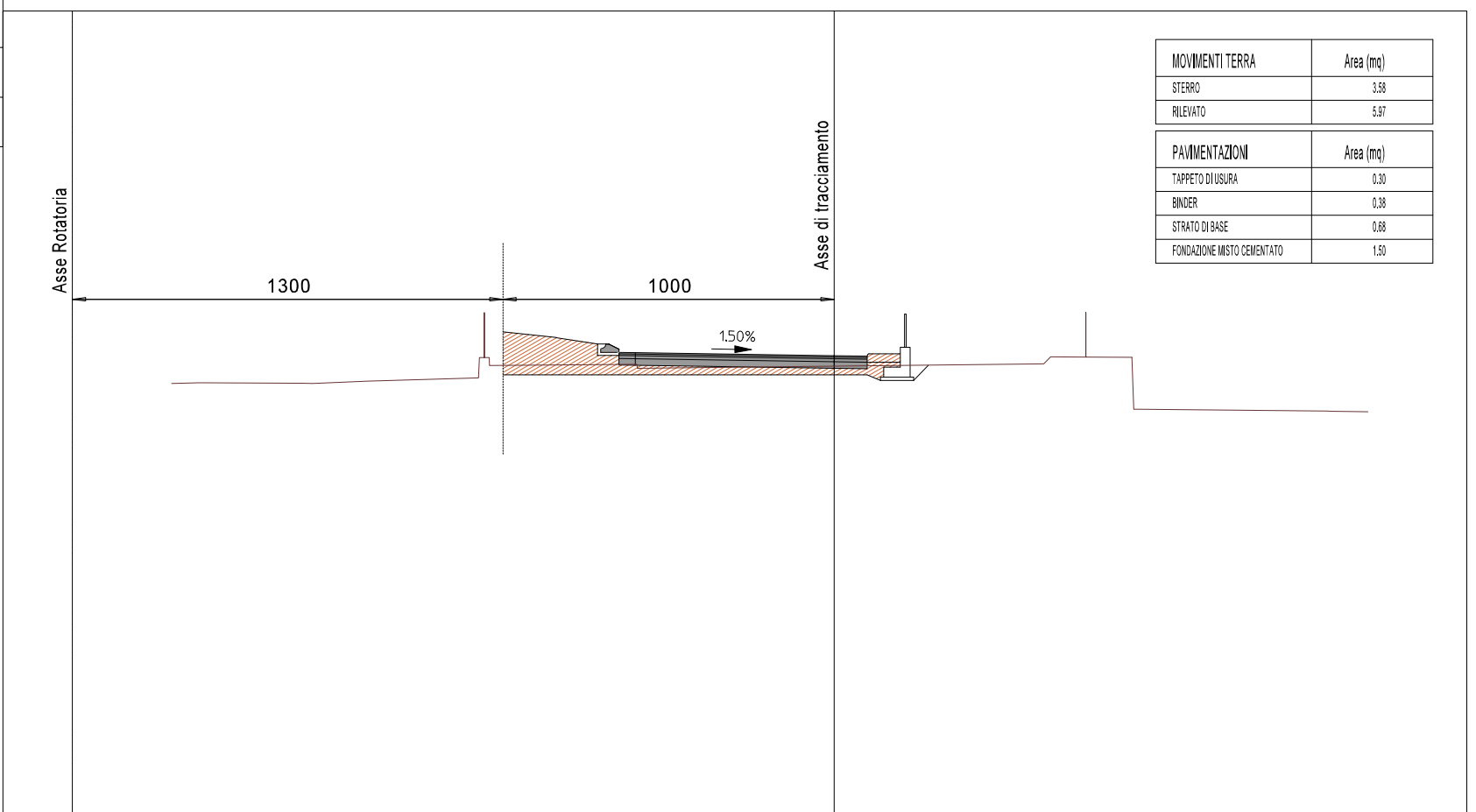


MOVIMENTI TERRA	Area (mq)
STERRO	4.87
RILEVATO	11.43

PAVIMENTAZIONI	Area (mq)
TAPPETO DI USURA	0.30
BINDER	0.38
STRATO DI BASE	0.68
FONDAZIONE MISTO CEMENTATO	1.50

PROGRESSIVE TERRENO	18.06	14.81	10.65	8.00	8.00	3.95	1.26	1.71	2.77	9.04	
PARZIALI TERRENO	324	416	165	35	470	32	237	297	106	627	
QUOTE TERRENO	636.02	636.03	636.22	636.22	636.42	636.66	636.64	636.24	636.35	636.36	636.44
PROGRESSIVE PROGETTO						6.50	6.00	0.00	1.00	2.00	
PARZIALI PROGETTO						50	600	100	100		
QUOTE PROGETTO						637.12	637.11	637.02	637.00	637.07	

PROFILO Anello Rotatoria Sud
 SEZIONE 9
 PROGRESSIVA 115.61

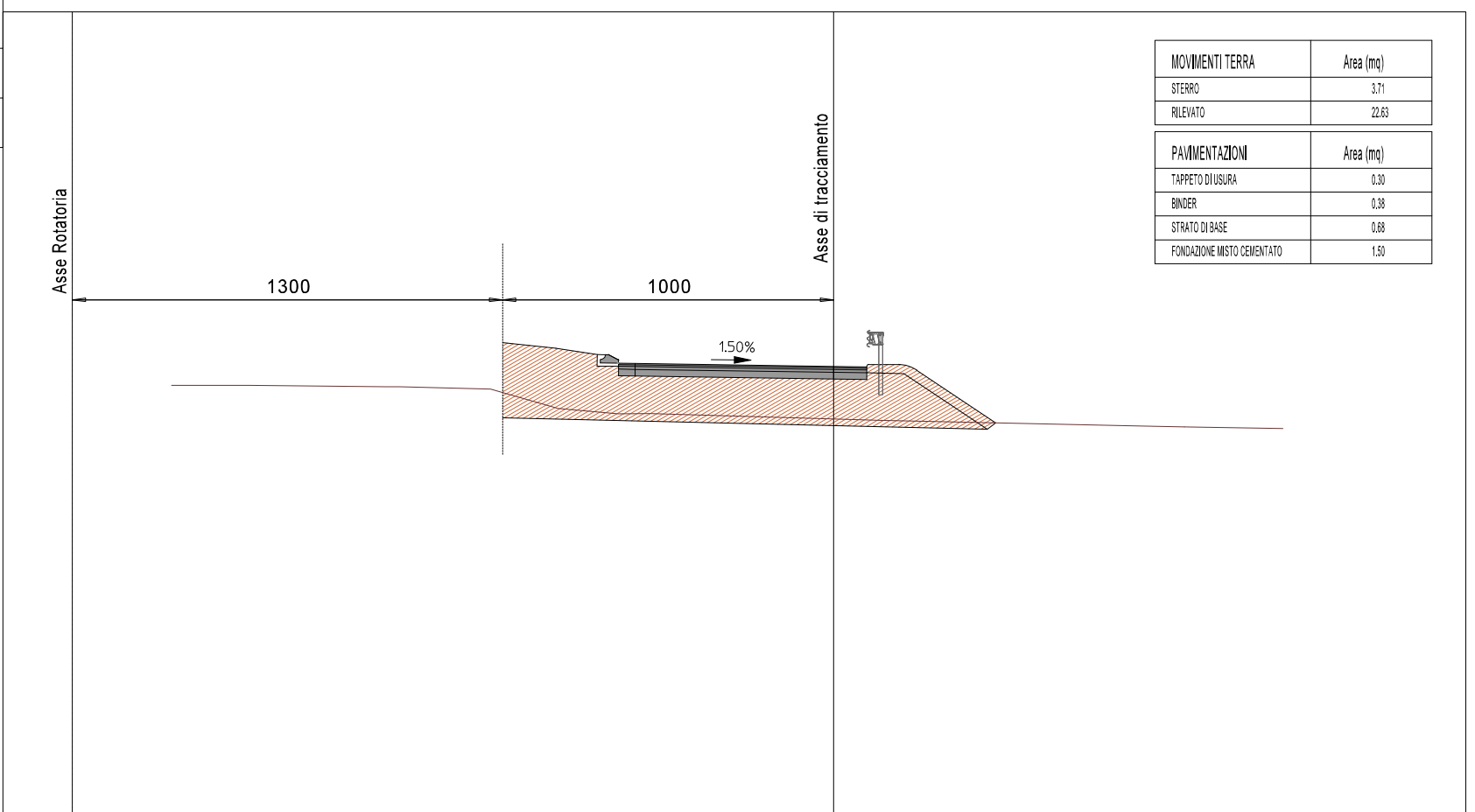


623

200 200

PROGRESSIVE TERRENO	19.04	16.07	14.09	10.74	5.96	0.99	2.84	6.33	9.04	15.00		
PARZIALI TERRENO		297	198	335	33	445	695	185	349	20	251	595
QUOTE TERRENO	635.97	635.96	636.03	636.12	636.56	636.53	636.49	636.51	636.78	635.18	635.11	
PROGRESSIVE PROGETTO					6.50	6.00	0.00	0.99	1.99			
PARZIALI PROGETTO					50	600	99	100				
QUOTE PROGETTO					636.89	636.88	636.79	636.78	636.85			

PROFILO Anello Rotatoria Sud
 SEZIONE 10
 PROGRESSIVA 130.04



MOVIMENTI TERRA	Area (mq)
STERRO	3.71
RILEVATO	22.63

PAVIMENTAZIONI	Area (mq)
TAPPETO DI USURA	0.30
BINDER	0.38
STRATO DI BASE	0.68
FONDAZIONE MISTO CEMENTATO	1.50

PROGRESSIVE TERRENO	18.79	17.66	13.11	10.37	8.33	6.51	5.52	1.42	4.89	9.21	10.59	13.57
PARZIALI TERRENO	113	455	274	204	182	100	694	347	432	138	298	
QUOTE TERRENO	635.92	635.91	635.87	635.80	635.21	635.05	635.06	634.86	634.78	634.68	634.65	634.61
PROGRESSIVE PROGETTO						6.50	6.00	0.00	1.00	1.95	4.89	
PARZIALI PROGETTO						50	600	100	95	295		
QUOTE PROGETTO						636.58	636.58	636.49	636.47	636.54	634.78	