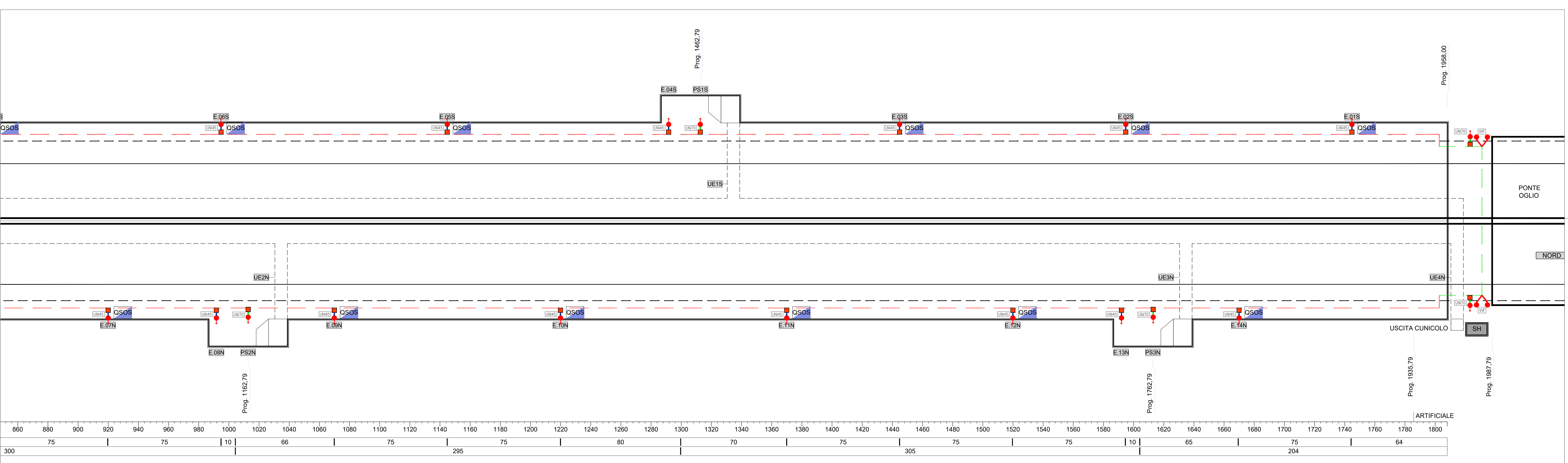
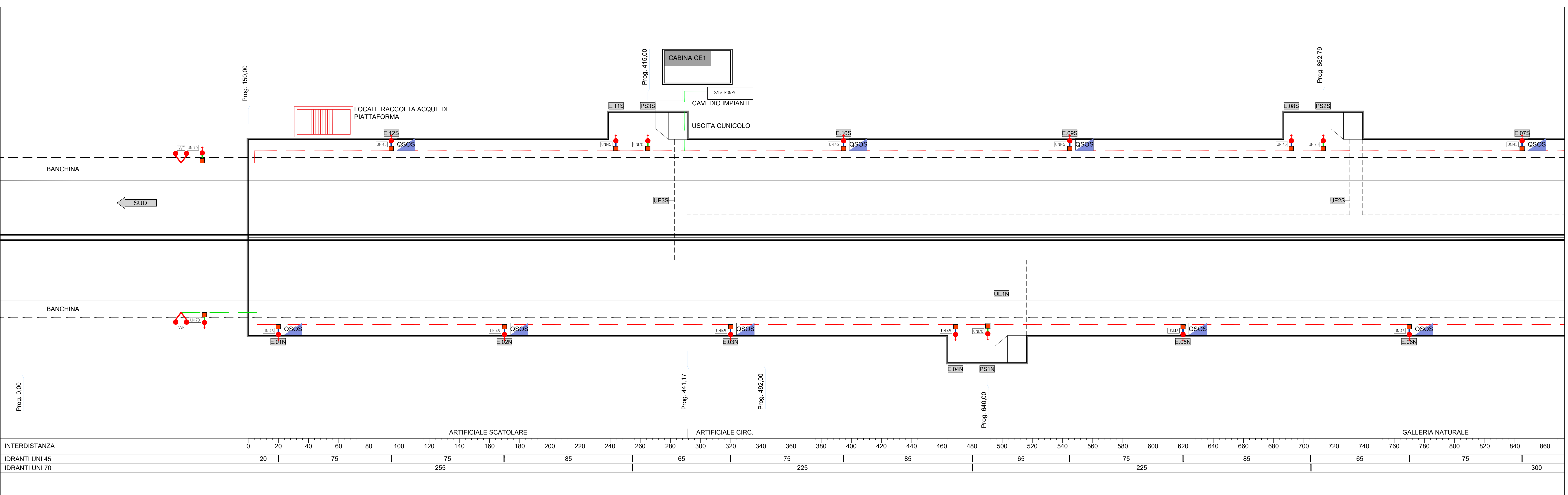
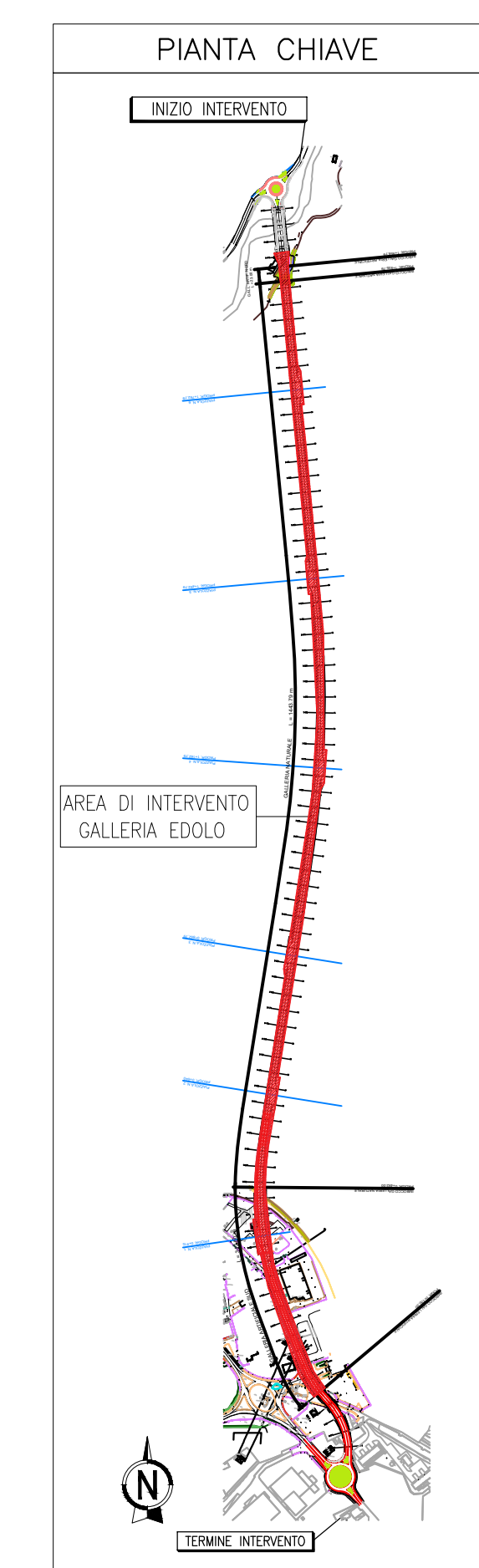


LEGENDA		
SIMBOLO	DESCRIZIONE	QUANTITÀ
	IDRANTE UNI45 INSTALLAZIONE IN CASSETTA A MURO	26
	SIMBOLO PLANIMETRIA: IDRANTE SOPRAGGIUOLO UNITO AI PORTALI CON ATTACCO AUTOPOMPA VVF	4
	IDRANTE UNI70 INSTALLAZIONE IN CASSETTA A MURO	6
	TUBAZIONE ANTINCENDIO PEAD UNI 12201 DN 140 SDR 11 (PN 16), INSTALLAZIONE IN GALLERIA	
	TUBAZIONE ANTINCENDIO PEAD UNI 12201 DN 140 SDR 11 (PN 16), PASSAGGIO CAVEDIO IMPIANTI	
	QUADRO ELETTRICO 40505 VANO TECNICO RIO	
ELABORATI DI RIFERIMENTO		
CODICE ELABORATO	NOOME ELABORATO	
PO0M00MPRED1	RELAZIONE GENERALE DESCRITTIVA IMPIANTI	
PO0M10MPRED1	RELAZIONE SPECIALISTICA ILLUSTRATIVA IMPIANTI MECCANICI	
PO0M10MPRED2	RELAZIONE DI CALCOLO IMPIANTI ANTINCENDIO	
PO0M10MPSCD1	IMPIANTO IDRICO ANTINCENDIO - SCHEMA, GALLERIA EDOLO	
PO0M10MPPL06	IMPIANTO IDRICO ANTINCENDIO - SALA POMPE ANTINCENDIO, GALLERIA EDOLO	
PO0M40MPST10	IMPIANTO IDRICO ANTINCENDIO, TIPOLOGICI DI INSTALLAZIONE	



ANAS S.p.A.
 Direzione Progettazione e Realizzazione Lavori

S.S. 42 "DEL TONALE E DELLA MENDOLA" VARIANTE EST DI EDOLO

PROGETTO DEFINITIVO

VISTO IL RESPONSABILE DEL PROCEDIMENTO	RESPONSABILE DELL'INTEGRAZIONE DELLE PRESTAZIONI SPECIALISTICHE	PROGETTISTA SPECIALISTA	IL COORDINATORE DELLA SICUREZZA IN FASE DI PROGETTAZIONE
Ing. Giancarlo LUONGO	Ing. Assessorio BOSCO	Ing. Paolo Alberto COLETTI	Dot. Domenico TRIMBOLI

IMPIANTI TECNOLOGICI
 IMPIANTI MECCANICI
 IMPIANTO IDRICO ANTINCENDIO - PLANIMETRIA, GALLERIA EDOLO

CODICE PROGETTO	NOOME FILE	REVISIONE	SCALA:
COM121	PO0M10MPPL05_B	B	--
PRODOTTO DA	ELABORATO DA	REDAZIONE	VERIFICAZIONE
COM121	PO0M10MPPL05		

C				
B	Revisione a seguito situazione ANAS e per richiesta modifica tracciato	Sett. 2021	F. Luraghi	G. Cassetti
A	Emisione	Aprile 2021	F. Luraghi	G. Cassetti
REV	DESCRIZIONE	DATA	REDAZIONE	VERIFICAZIONE