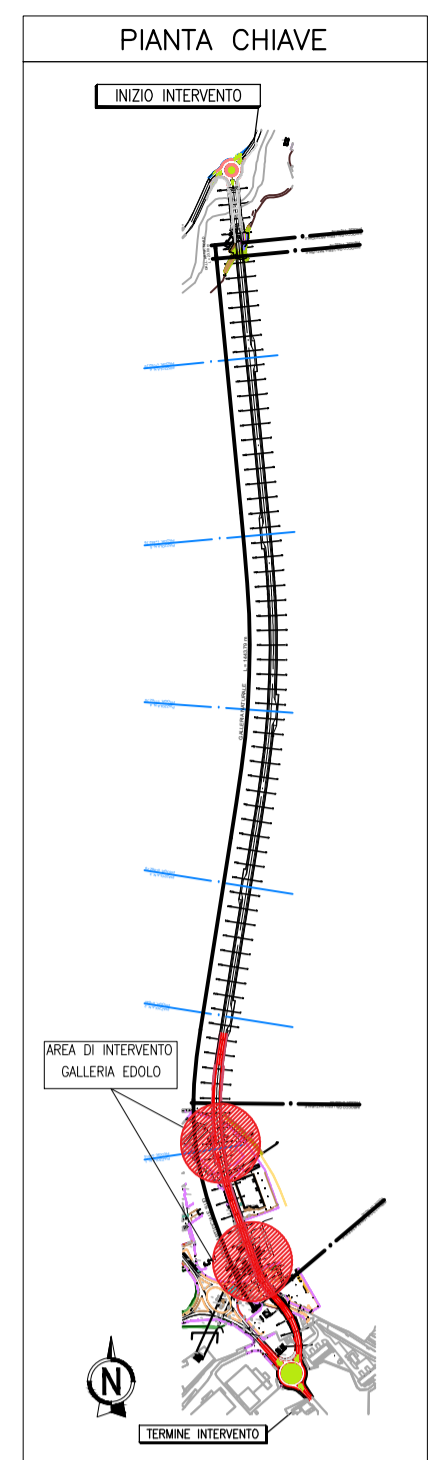
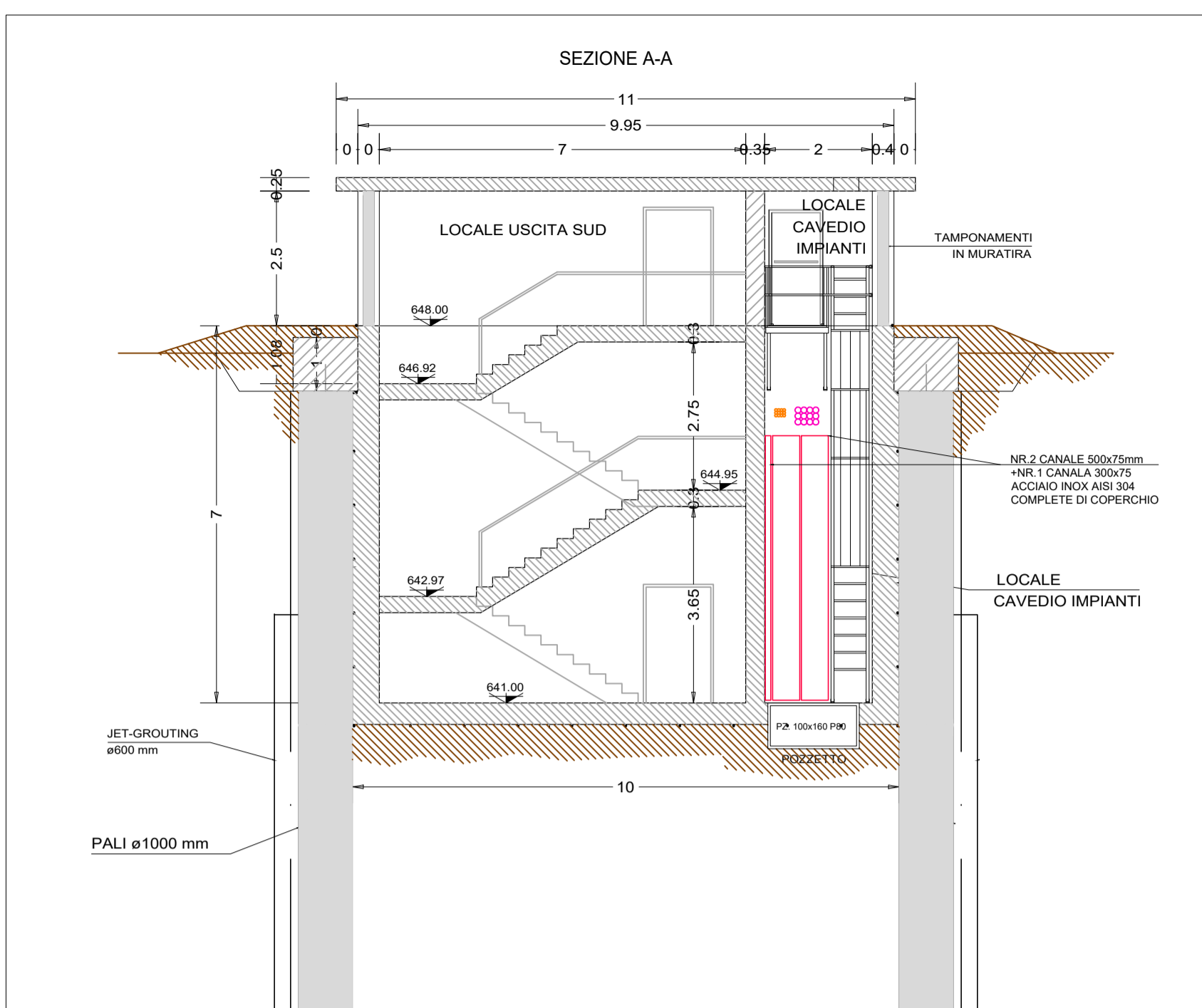
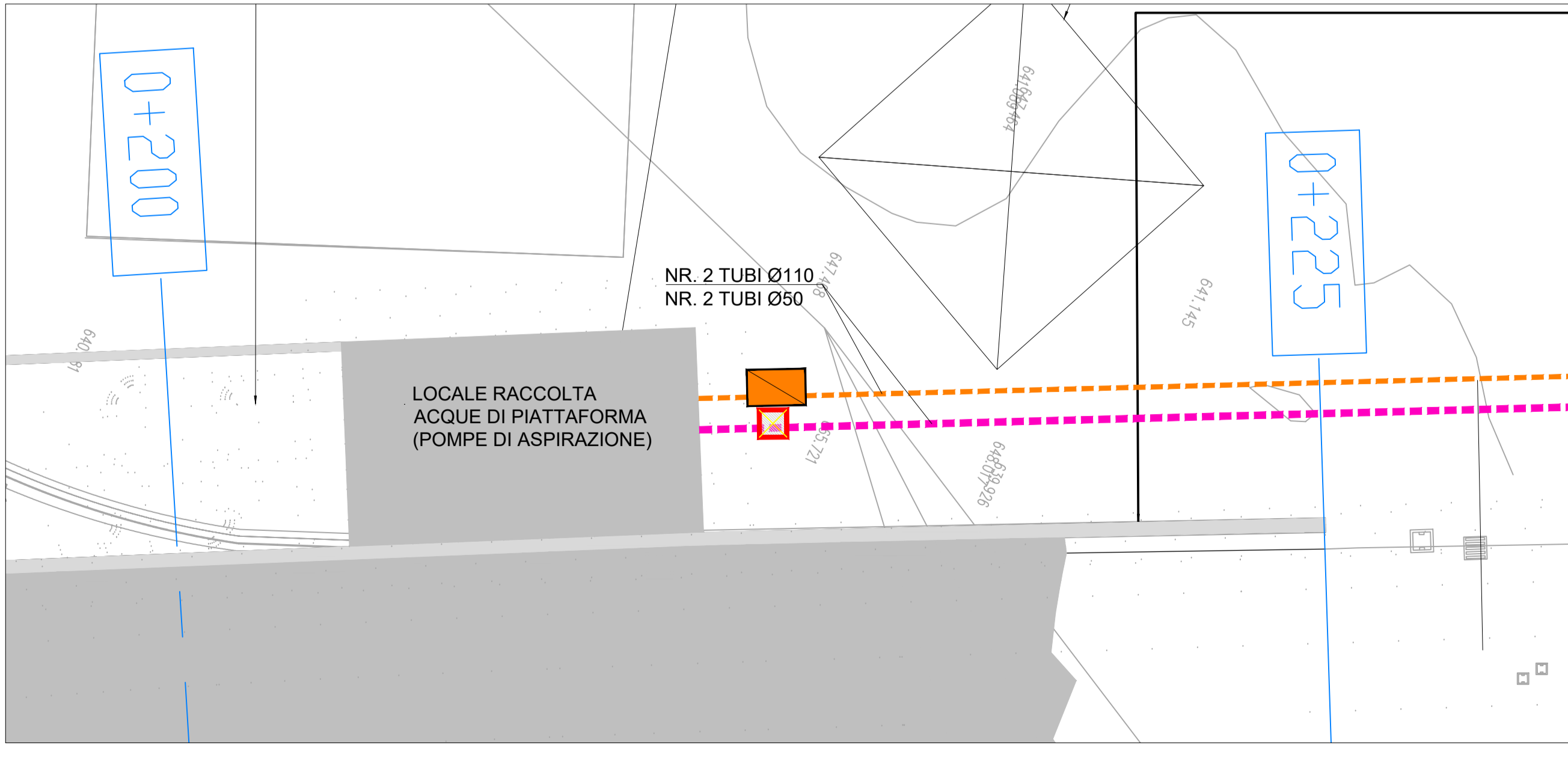
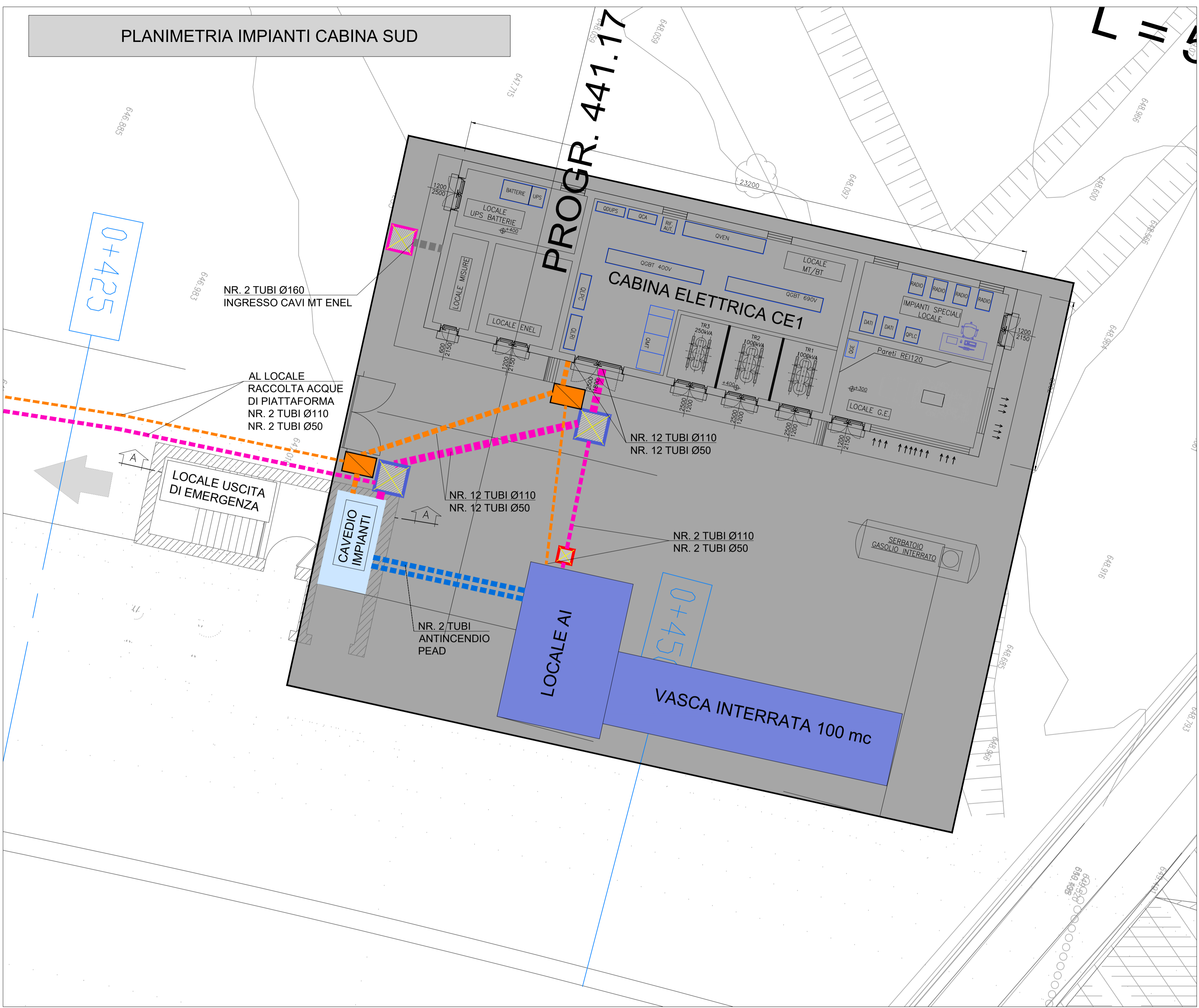


PLANIMETRIA IMPIANTI CABINA SUD

PROGR. 441.17



ELABORATI DI RIFERIMENTO	
CODICE ELABORATO	NOME ELABORATO
POIM00IMPRED1	RELAZIONE GENERALE DESCRITTIVA IMPIANTI
POIM00IMPETO1	DISCIPLINARE DESCRITTIVO E PRESTAZIONALE DEGLI ELEMENTI TECNICI
POIM20IMPRED1	RELAZIONE ILLUSTRATIVA E DI CALCOLO IMPIANTI ELETTRICI
POIM20IMPSCO2	CABINA MT/BT LATO SUD E SHELTER BT LATO NORD. FASCICOLO SCHEMI UNIFILARI
POIM20IMPPLO1	CABINA MT/BT LATO SUD E SHELTER BT LATO NORD. DISPOSIZIONE APPARATI DI CABINA
POIM20IMPPLO2	CABINA MT/BT LATO SUD E SHELTER BT LATO NORD. DISTRIBUZIONE IMPIANTI LUCE, FM, TERRA E SPECIALI

ANAS S.p.A.
 Direzione Progettazione e Realizzazione Lavori

S.S. 42 "DEL TONALE E DELLA MENDOLA"
 VARIANTE EST DI EDOLO

PROGETTO DEFINITIVO



CESI Shaping a Better Energy Future
TECHINT Engineering & Construction
IGEAG SERVIZI INTEGRATI DI INGEGNERIA

VISTO IL RESPONSABILE DEL PROCEDIMENTO Ing. Giancarlo LUONGO	RESPONSABILE DELL'INTEGRAZIONE DELLE PRESTAZIONI SPECIALISTICHE Ing. Alessandro RODINO	PROGETTISTA SPECIALISTA Ing. Paolo Alberto COLETTI	IL COORDINATORE DELLA SICUREZZA IN FASE DI PROGETTAZIONE Dott. Domenico TRIMBOLI
---	---	---	---

IMPIANTI TECNOLOGICI IMPIANTI ELETTRICI				
Cabina MT/bt lato sud - Planimetria vie cavi e apprestamenti piazzale tecnologico				
CODICE PROGETTO	NOME FILE	REVISIONE	SCALA:	
COMI21	POIM20IMPPLO8-B	B	1:100	
PROGETTO	LIV. PROG.	N. PROG.	CODICE ELAB.	
			P00I20IMPPL08	
C				
B	Revisione a seguito istruttoria ANAS e per richiesta modifica tracciato	Sett. 2021	M.Campetti	P.Pondrano D. Morgera
A	Emissione	Aprile 2021	M.Campetti	P.Pondrano D. Morgera
REV.	DESCRIZIONE	DATA	REDATTO	VERIFICATO APPROVATO

LEGENDA SIMBOLI

	POZZETTO 120x120xP120
	POZZETTO 100x100xP100
	POZZETTO 60x60xP80
	POZZETTO 125x80xP80 (F.O.)
	NR. VARIABILE TUBI Ø110
	NR. VARIABILE TUBI Ø50
	TUBI ANTINCENDIO PEAD