PLANIMETRIA CON DISPOSIZIONE APPARECCHIATURE

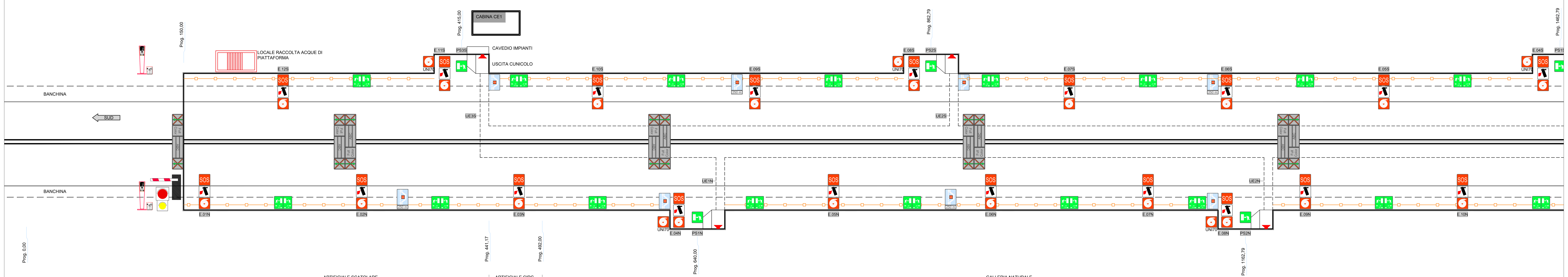

INTERDISTANZA	0 – 1300
SEGNALE PIAZZOLA DI SOSTA - DIREZIONE SUD	296 · 448 · 600
SEGNALE PIAZZOLA DI SOSTA - DIREZIONE NORD	459 · 523 · 600
SEGNALE PREAVVISO PIAZZOLA DI SOSTA - DIREZIONE SUD	546 · 448 · 600
SEGNALE PREAVVISO PIAZZOLA DI SOSTA - DIREZIONE NORD	209 · 523 · 600
SEGNALE SOS/ESTINTORE/IDRANTE - DIREZIONE SUD	95 · 150 · 150 · 150 · 150 · 150 · 150 · 150 · 150
SEGNALE SOS/ESTINTORE/IDRANTE - DIREZIONE NORD	20 · 150 · 150 · 150 · 150 · 150 · 150 · 150 · 150 · 150
PMV/FRECCIA-CROCE/PITTOGRAMMA FULL COLOR	154 · 300 · 300 · 300 · 300
SEGNALE LUMINOSO DISTANZE USCITE DI EMERGENZA - DIREZIONE SUD	170 · 150 · 150 · 150 · 150 · 150 · 150 · 150 · 150
SEGNALE LUMINOSO DISTANZE USCITE DI EMERGENZA - DIREZIONE NORD	104 · 150 · 150 · 150 · 150 · 150 · 150 · 150 · 150
SEGNALE IDRANTE UNI 70	239 · 225 · 223 · 300 · 300

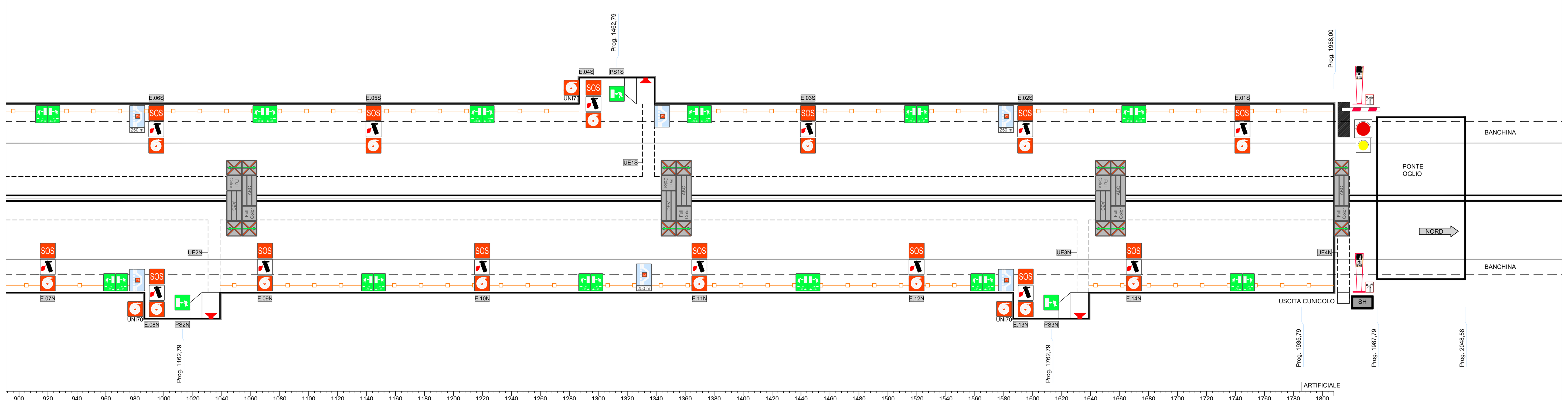

INTERDISTANZA	900 – 1800
(piazzola sosta - sud)	600 · 464
(piazzola sosta - nord)	600 · 226
(preavviso piazzola - sud)	600 · 214
(preavviso piazzola - nord)	600 · 476
(SOS/estintore/idrante - sud)	150 · 150 · 150 · 150 · 150 · 150 · 150 · 63
(SOS/estintore/idrante - nord)	150 · 150 · 150 · 150 · 150 · 138
(PMV)	300 · 300 · 300 · 154
(uscite emergenza - sud)	150 · 150 · 150 · 150 · 150 · 138
(uscite emergenza - nord)	150 · 150 · 150 · 150 · 150 · 150 · 150 · 63
(idrante UNI 70)	300 · 300 · 221

TIPICO ARMADIO QSOS E SEGNALETICA IN GALLERIA

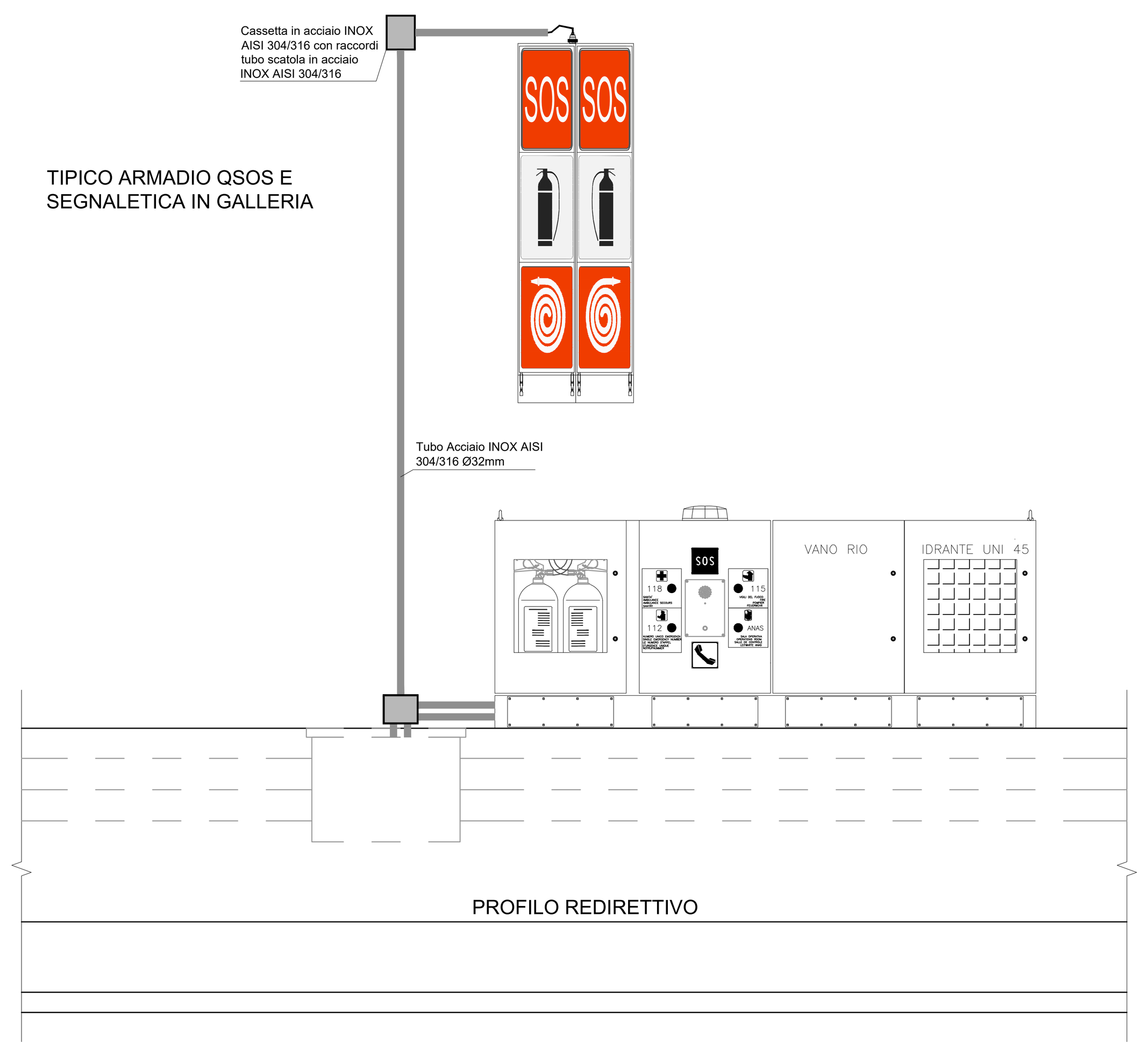

LEGENDA SIMBOLI

SIMBOLO	DESCRIZIONE	Q.TA'
	PMV/FRECCIA-CROCE/PITTOGRAMMA FULL COLOR	12
	SEMIBARRIERA IMBOCCO GALLERIA	2
	SEMAFORO A DUE LUCI IMBOCCO GALLERIA	2
	SEGNALE SOS/ESTINTORE/IDRANTE	24
	SEGNALE LUMINOSO TRIANGOLARE INDICAZIONE DISTANZE USCITE DI EMERGENZA	19
	SEGNALE LUMINOSO USCITA DI EMERGENZA	13
	SEGNALE LUMINOSO PIAZZOLA DI SOSTA	5
	SEGNALE LUMINOSO PREAVVISO PIAZZOLA DI SOSTA	4
	ALTOPARLANTI	8
	PICCHETTI LUMINOSI INSTALLATI SU PROFILO REDIRETTIVO. INTERDISTANZA 15m, 5m IN PROSSIMITA' DELLE VIE DI FUGA	
	SOS AGLI IMBOCCHI	4
UNI70	SEGNALE IDRANTE UNI 70	5

ELABORATI DI RIFERIMENTO

CODICE ELABORATO	NOME ELABORATO
P00IM00IMPRE01	RELAZIONE GENERALE DESCRITTIVA IMPIANTI
P00IM00IMPET01	DISCIPLINARE DESCRITTIVO E PRESTAZIONALE DEGLI ELEMENTI TECNICI
P00IM09IMPPL01	IMPIANTO IDRICO ANTINCENDIO – PLANIMETRIA, GALLERIA EDOLO

CONNESSIONI ALIMENTAZIONI ELETTRICHE

PARTENZA	UTENZA	TIPO CAVO	FORMAZIONE	POSA CAVO
QUS	SEGNALETICA LUMINOSA	FTG18OM16-0,6/1kV	3G2,5	TUBO PVC CORRUGATO Ø110 ANNEGATO DIETRO AL PROFILO REDIRETTIVO E RISALITA TUBO INOX AISI 316 Ø40 FISSATO A PARETE
QUS	PICCHETTI LUMINOSI CIRC.1 (24Vdc)	FTG18OM16-0,6/1kV	2x4	TUBO PVC CORRUGATO Ø110 ANNEGATO DIETRO AL PROFILO REDIRETTIVO E RISALITA TUBO PVC CORRUGATO Ø40 ENTRO PROFILO REDIRETTIVO
QUS	PICCHETTI LUMINOSI CIRC.2 (24Vdc)	FTG18OM16-0,6/1kV	2x4	TUBO PVC CORRUGATO Ø110 ANNEGATO DIETRO AL PROFILO REDIRETTIVO E RISALITA TUBO PVC CORRUGATO Ø40 ENTRO PROFILO REDIRETTIVO
QUS	SENSORE CO-OP	FTG18OM16-0,6/1kV	3G2,5	TUBO PVC CORRUGATO Ø110 ANNEGATO DIETRO AL PROFILO REDIRETTIVO E RISALITA TUBO INOX AISI 316 Ø40 FISSATO A PARETE
QUS	ANEMOMETRO	FTG18OM16-0,6/1kV	3G2,5	TUBO PVC CORRUGATO Ø110 ANNEGATO DIETRO AL PROFILO REDIRETTIVO E RISALITA TUBO INOX AISI 316 Ø40 FISSATO A PARETE
QSOS	SEGNALETICA LUMINOSA	FTG18OM16-0,6/1kV	3G2,5	TUBO PVC CORRUGATO Ø110 ANNEGATO DIETRO AL PROFILO REDIRETTIVO E RISALITA TUBO INOX AISI 316 Ø40 FISSATO A PARETE

QUS
ALIMENTAZIONE SEGNALI PICCHETTI LUMINOSI

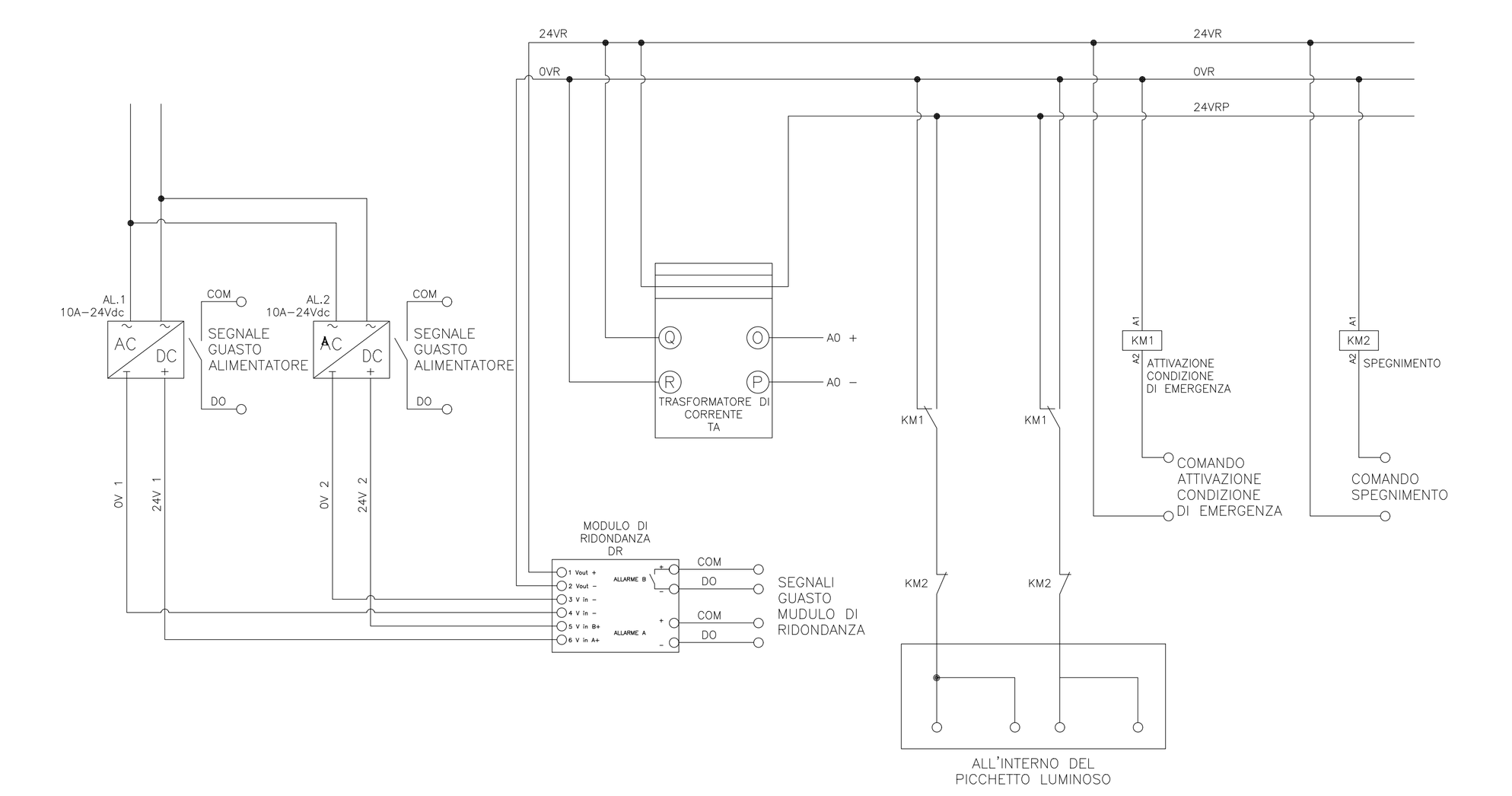

GALLERIA ARTIFICIALE SUD
SEZIONE TIPO GALLERIA SCATOLARE

SCALA 1 : 50

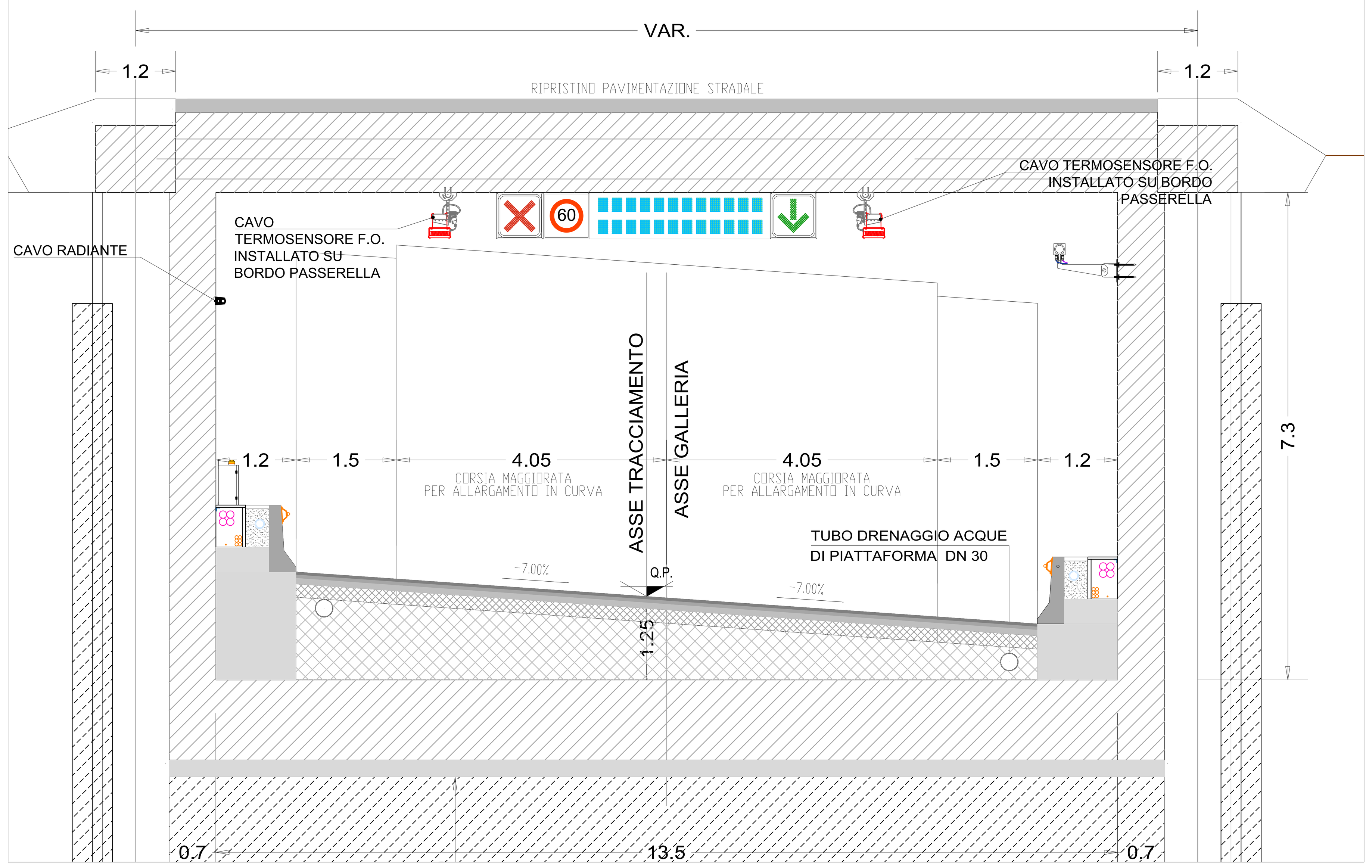

GALLERIA NATURALE
SEZIONE TIPO CON CUNICOLO

SCALA 1 : 50

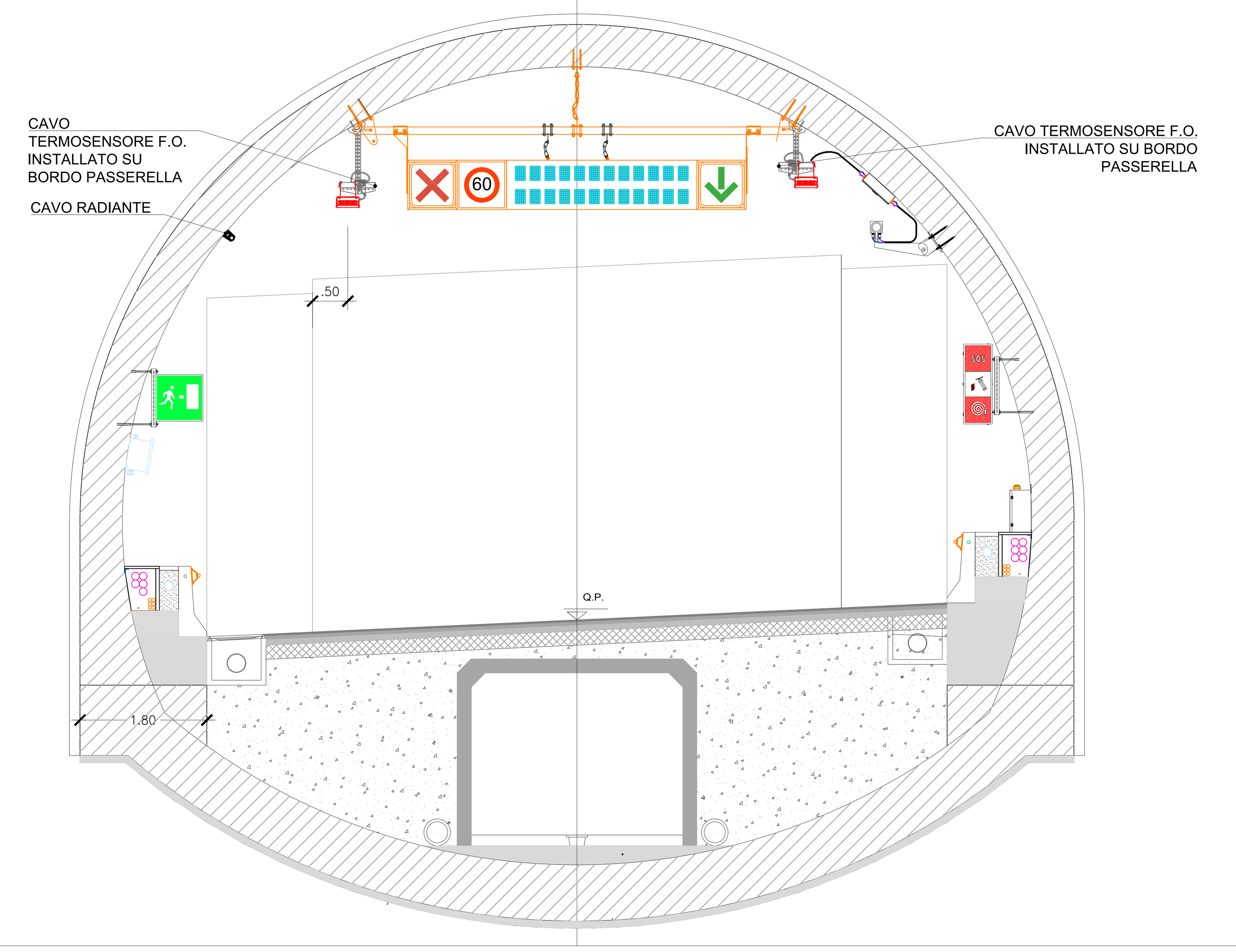

PIANTA CHIAVE

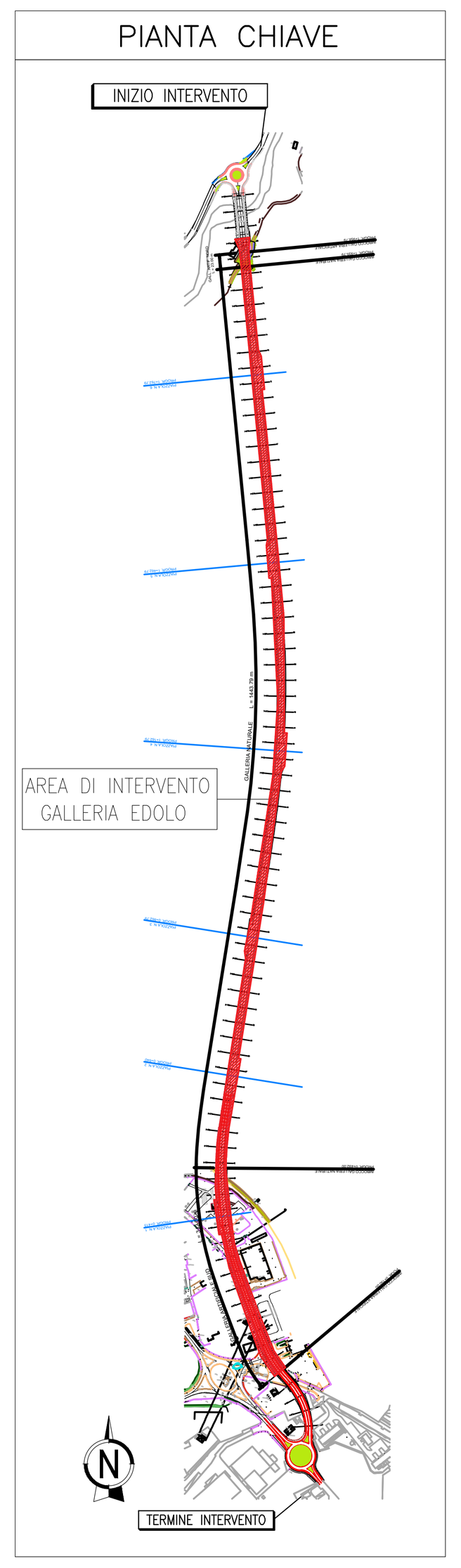

ANAS S.p.A.
Direzione Progettazione e Realizzazione Lavori

S.S. 42 "DEL TONALE E DELLA MENDOLA"
VARIANTE EST DI EDOLO

PROGETTO DEFINITIVO

CESI – Shaping a Better Energy Future – Mandante
TECHINT Engineering & Construction – Mandataria
IGEAG ENGINEERING – Servizi Integrati di Ingegneria – Mandante

VISTO: IL RESPONSABILE DEL PROCEDIMENTO	RESPONSABILE DELL'INTEGRAZIONE DELLE PRESTAZIONI SPECIALISTICHE	PROGETTISTA SPECIALISTA	IL COORDINATORE DELLA SICUREZZA IN FASE DI PROGETTAZIONE
Ing. Giancarlo LUONGO	Ing. Alessandro RODINO	Ing. Paolo Alberto COLETTI	Dott. Domenico TRIMBOLI

IMPIANTI TECNOLOGICI
IMPIANTI SPECIALI - SISTEMI DI COMUNICAZIONE, SICUREZZA, ANTINCENDIO GALLERIE E CUNICOLI
IMPIANTI SOS, SEGNALETICA DI SICUREZZA E DI EVACUAZIONE. GALLERIA EDOLO

CODICE PROGETTO (PROGETTO / LIV. PROG. / N. PROG.)	NOME FILE	REVISIONE	SCALA:
COMI21 D 1810	P00IM30IMPPL01-B / CODICE ELAB. P00 IM30 IMP PL01	B	ND -1:50

REV.	DESCRIZIONE	DATA	REDATTO	VERIFICATO	APPROVATO
C					
B	Revisione a seguito istruttoria ANAS e per richiesta modifica tracciato	Sett. 2021	F.Jodice	M.Cascella	D.Morgera
A	Emissione	Aprile 2021	F.Jodice	M.Cascella	D.Morgera