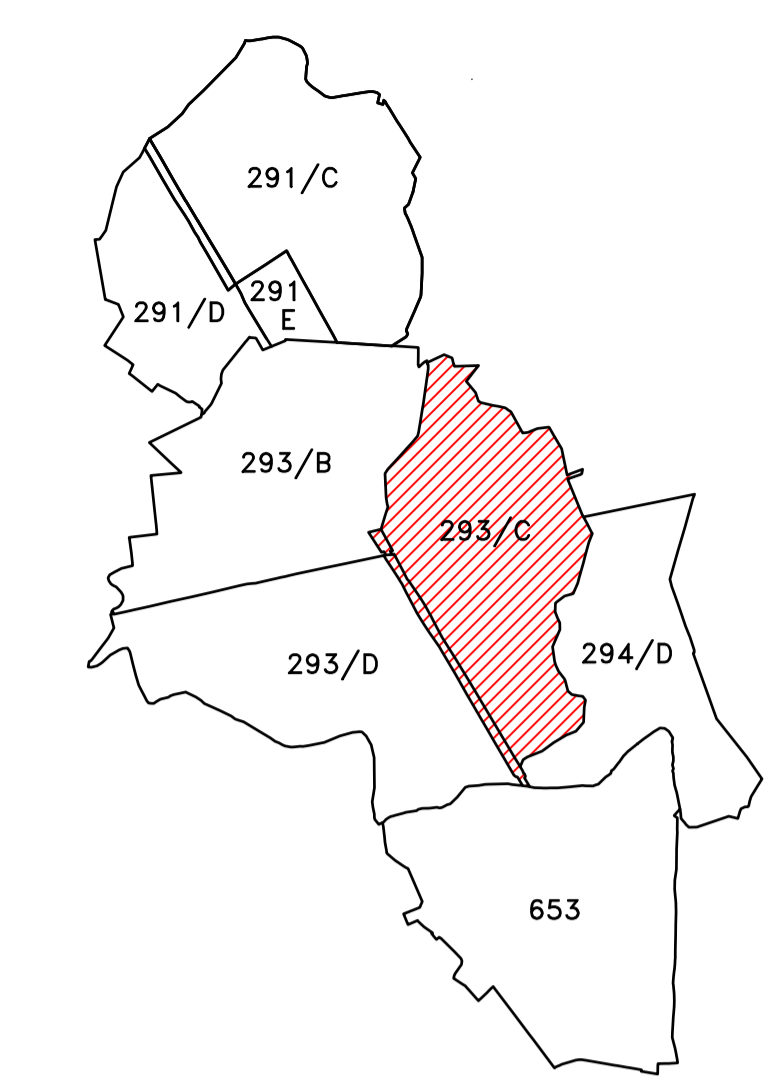


KEY-PLAN


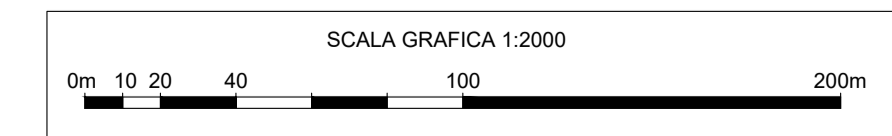


LEGENDA

- SEDE FERROVIARIA ESISTENTE
- STRADE PUBBLICHE ESISTENTI
- CORSI D'ACQUA ESISTENTI
- AREE DA ESPROPRIARE PER SEDE STABILE F.S. E SUE DIPENDENZE
- AREE DA ESPROPRIARE PER SEDE STABILE STRADE E/O CORSI D'ACQUA
- AREE DESTINATE A SERVITU' PERMANENTI PER SERVIZI DI PUBBLICA UTILITA'
- AREE DA OCCUPARE TEMPORANEAMENTE STRETTAMENTE CONNESSE ALL'ESECUZIONE DELL'OPERA
- DEMOLIZIONI
- RELIQUATI
- DEMOLIZIONI MANUFATTI NON CENSITI

DISTINTA PARTICELLE FOGLIO 293 C - ROMA

Num. Piano	Particella	Sub	Superfici (mq)					Prop. Ente	Servitù
			Intera	Esproprio	Occ. Temp.	Reliquato			
63	186	--	10.00	--	--	--	10.00	--	
64	187	--	1120.00	44.50	--	--	--	--	
65	1673	--	7078.00	187.75	--	--	--	--	
66	1761	--	434.00	216.20	--	--	--	--	
67	1279	--	100.00	47.55	--	--	--	--	
68	1284	--	400.00	13.95	--	--	--	--	
69	1277	--	55.00	34.95	--	--	--	--	
70	61	--	12225.00	295.15	--	--	--	--	
71	1285	--	1010.00	479.80	--	--	--	--	
72	714	--	43453.00	4585.25	--	--	--	--	
73	1287	--	435.00	435.00	--	--	--	--	
74	1234	--	255.00	255.00	--	--	--	--	
75	1235	--	4846.00	1125.15	--	--	--	--	
76	1286	--	480.00	480.00	--	--	--	--	
77	1232	--	142.00	142.00	--	--	--	--	
78	1233	--	3816.00	519.20	98.20	--	--	--	
79	1231	--	1091.00	316.10	41.25	--	--	34.25	
80	1282	--	2165.00	990.05	579.15	--	--	124.20	
81	656	--	2700.00	1277.35	--	--	--	--	
82	1276	--	1110.00	--	--	--	1110.00	--	
83	1275	--	24580.00	17876.75	915.25	--	--	911.50	
84	655	--	17000.00	1103.10	--	--	--	412.00	
85	1668	--	1629.00	--	1629.00	--	--	--	
86	1664	--	1708.00	--	1708.00	--	--	--	
87	1660	--	1420.00	--	1420.00	--	--	--	
88	1654	--	629.00	--	629.00	--	--	--	
89	1088	--	6116.00	--	6116.00	--	--	--	
90	1093	--	1587.00	--	1587.00	--	--	--	
91	1094	--	28.00	--	28.00	--	--	--	
92	1652	--	267.00	--	267.00	--	--	--	
93	1650	--	2363.00	--	2363.00	--	--	--	
94	1642	--	92.00	--	92.00	--	--	--	
95	1097	--	4.00	--	4.00	--	--	--	
96	1645	--	2981.00	--	2981.00	--	--	--	
97	1639	--	16225.00	--	15930.25	--	--	--	
98	351	--	10.00	--	10.00	--	--	--	
99	1640	--	3452.00	--	416.35	--	--	--	



Compartimento della Viabilità per il Lazio

**A90 Svincolo Tiburtina
Intervento di potenziamento dallo svincolo
"Centrale del Latte" allo svincolo A24
2ª fase funzionale**

PROGETTO DEFINITIVO

GODRM 105

PROGETTAZIONE: R.T.I.: PROGIN S.p.A. (capogruppo mandataria)
CREW Cremonesi Workshop S.r.l. - TECNOSYSTEM S.p.A.
ART Risorse Ambiente Territorio S.r.l. - ECOPLAME S.r.l.

<p>RESPONSABILE INTEGRAZIONE PRESTAZIONI SPECIALISTICHE: Dott. Ing. Antonio GRIMALDI (Progin S.p.A.)</p> <p>IL GEOLOGO: Dott. Geol. Giovanni CARRA (ART Ambiente Risorse e Territorio S.r.l.)</p> <p>IL COORDINATORE PER LA SICUREZZA IN FASE DI PROGETTAZIONE: Dott. Ing. Michele Curiale (Progin S.p.A.)</p> <p>VISTO: IL RESPONSABILE DEL PROCEDIMENTO: Dott. Ing. Achille Devotofranceschi</p> <p>PROTOCOLLO _____ DATA _____ 201__</p>	<p>CAPOGRUPPO MANDATARIA:</p> <p>PROGIN S.p.A. DIRETTORE TECNICO: Dott. Ing. Lorenzo INFANTE</p> <p>MANDANTI:</p> <p>CREW S.p.A. DIRETTORE TECNICO: Dott. Arch. Claudio TURRINI</p> <p>TECNOSYSTEM S.p.A. DIRETTORE TECNICO: Dott. Ing. Andrea AVETA</p> <p>art DIRETTORE TECNICO: Dott. Ing. Ivo FRESIA</p> <p>ECOPLAME DIRETTORE TECNICO: Dott. Arch. Pasquale PISANO</p>
---	--

**INTERFERENZE ED ESPROPRI
ESPROPRI
Piano particellare grafico di esproprio
Tavola 5**

CODICE PROGETTO	NOME FILE	REVISIONE	SCALA:
DP RM105 D20	T00ES00ESPPCOSA.DWG	A	1:2000
CODICE ELAB. T00ES00ESP/PC05			
A	Prima emissione	Giugno 2021	Di Serio Velotta Infante
REV.	DESCRIZIONE	DATA	REDDATTO VERIFICATO APPROVATO