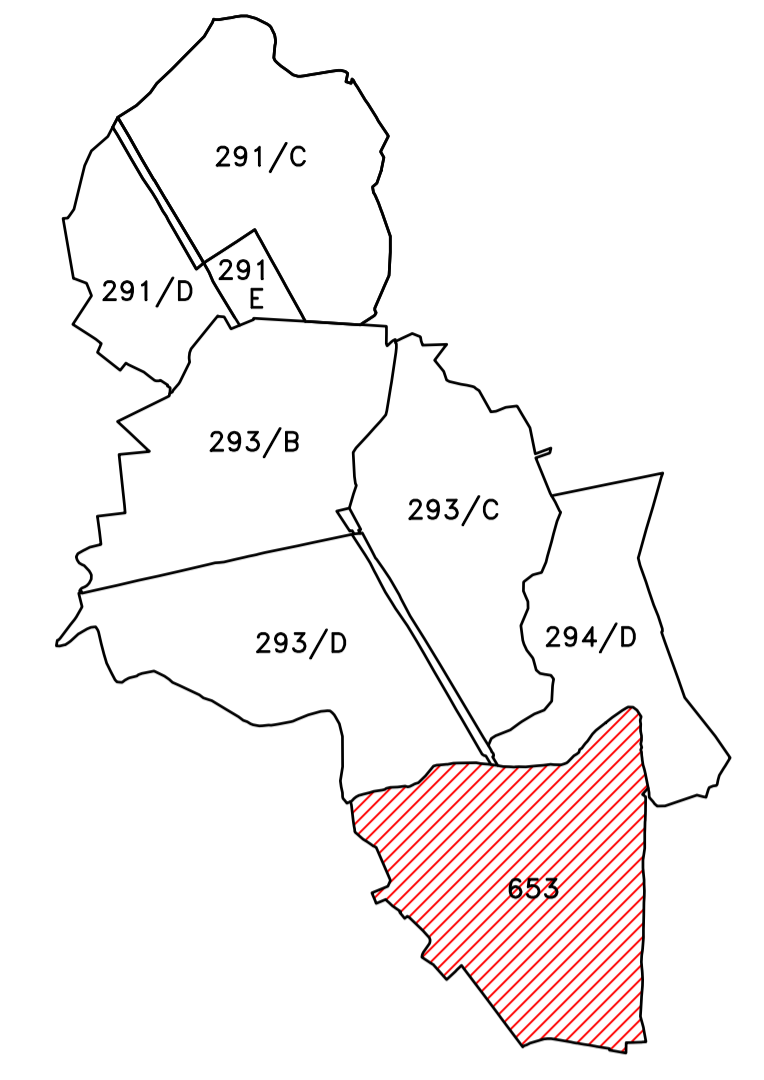




**KEY-PLAN**



**LEGENDA**

- SEDE FERROVIARIA ESISTENTE
- STRADE PUBBLICHE ESISTENTI
- CORSI D'ACQUA ESISTENTI
- AREE DA ESPROPRIARE PER SEDE STABILE F.S. E SUE DIPENDENZE
- AREE DA ESPROPRIARE PER SEDE STABILE STRADE E/O CORSI D'ACQUA
- AREE DESTINATE A SERVITU' PERMANENTI PER SERVIZI DI PUBBLICA UTILITA'
- AREE DA OCCUPARE TEMPORANEAMENTE STRETTAMENTE CONNESSE ALL'ESECUZIONE DELL'OPERA
- DEMOLIZIONI
- RELIQUATI
- DEMOLIZIONI MANUFATTI NON CENSITI



Compartimento della Viabilità per il Lazio

**A90 Svincolo Tiburtina**  
Intervento di potenziamento dallo svincolo "Centrale del Latte" allo svincolo A24  
2ª fase funzionale


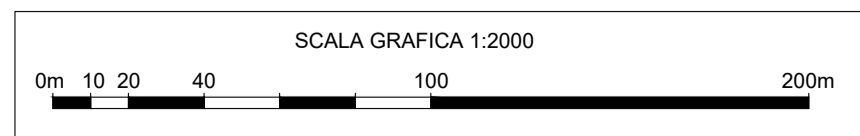
**PROGETTO DEFINITIVO**

GODRM 105

PROGETTAZIONE: R.T.I.: PROGIN S.p.A. (capogruppo mandataria)  
CREW Cremonesi Workshop S.r.l. - TECNOSISTEM S.p.A  
ART Risorse Ambiente Territorio S.r.l. - ECOPLAME S.r.l.

<p>RESPONSABILE INTEGRAZIONE PRESTAZIONI SPECIALISTICHE: Dott. Ing. Antonio GRIMALDI (Progin S.p.A.)</p> <p>IL GEOLOGO: Dott. Geol. Giovanni CARRA (ART Ambiente Risorse e Territorio S.r.l.)</p> <p>IL COORDINATORE PER LA SICUREZZA IN FASE DI PROGETTAZIONE: Dott. Ing. Michele Curiale (Progin S.p.A.)</p> <p>VISTO: IL RESPONSABILE DEL PROCEDIMENTO: Dott. Ing. Achille Devotfranceschi</p> <p>PROTOCOLLO _____ DATA _____ 201__</p>	<p>CAPOGRUPPO MANDATARIA:</p> <p><b>PROGIN S.p.A.</b> DIRETTORE TECNICO: Dott. Ing. Lorenzo INFANTE</p> <p>MANDANTI:</p> <p><b>CREW</b> DIRETTORE TECNICO: Dott. Arch. Claudio TURRINI</p> <p><b>TECNOSISTEM</b> DIRETTORE TECNICO: Dott. Ing. Andrea AVETA</p> <p><b>art</b> DIRETTORE TECNICO: Dott. Ing. Ivo FRESIA</p> <p><b>ECOPLAME</b> DIRETTORE TECNICO: Dott. Arch. Pasquale PISANO</p>
--	--

DISTINTA PARTICELLE FOGLIO 653 - ROMA								
Num. Piano	Particella	Sub	Superfici (mq)					
			Intera	Esproprio	Occ. Temp.	Reliquato	Prop. Ente	Servitù
143	1334	--	4.07.00	22.20	--	--	--	--
144	1335	--	45.00	45.00	--	--	--	--
145	1337	--	280.00	280.00	--	--	--	--
146	1451	--	4.267.00	200.75	--	--	--	--
147	1452	--	1081.00	--	--	--	393.60	--
148	1469	--	4.130.00	403.10	--	--	9.90	--
149	963	--	68.00	--	--	--	68.00	--
150	1450	--	11530.00	--	--	--	2606.90	--
151	12	--	1020.00	31.40	--	--	--	--
152	972	--	234.00	27.80	--	--	--	--
153	971	--	1240.00	47.95	--	--	--	--
154	1453	--	72562.00	5.30	--	--	--	--
155	1454	--	7575.00	--	--	--	2130.75	--
156	1456	--	455.00	12.20	--	--	--	--
157	933	--	870.00	--	--	--	454.75	--
158	929	--	1500.00	--	--	--	183.75	--



**INTERFERENZE ED ESPROPRI**  
**ESPROPRI**  
Piano particellare grafico di esproprio  
Tavola 8

CODICE PROGETTO	NOME FILE	REVISIONE	SCALA:
DP RM105 D20	T00E000ESP08A.DWG	A	1:2000
	CODICE ELAB.		
	T00ES00ESP/PC08		
<b>A</b>	Prima emissione	Giugno 2021	Di Serio Velotta Infante
REV.	DESCRIZIONE	DATA	REDATTO VERIFICATO APPROVATO