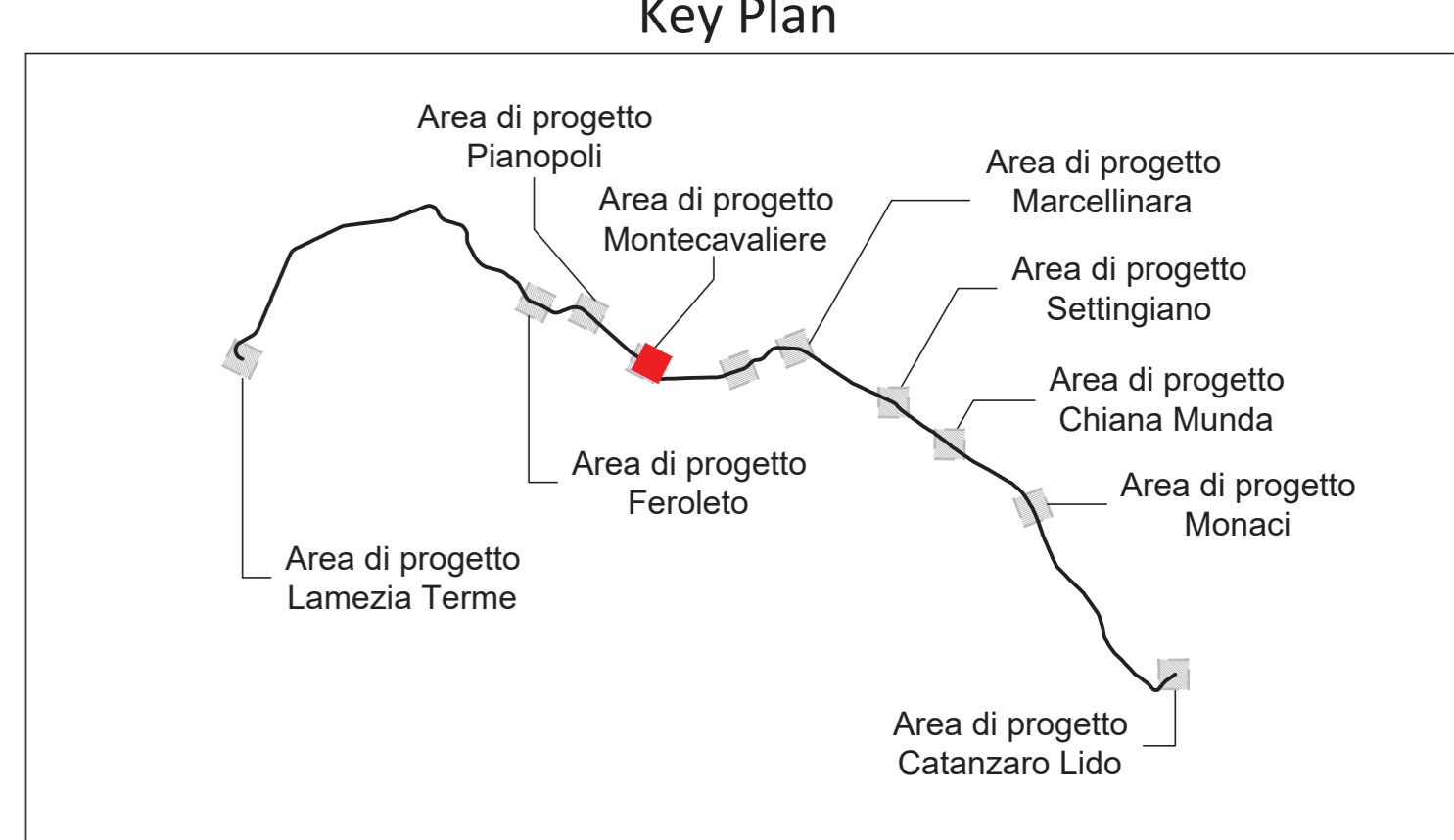
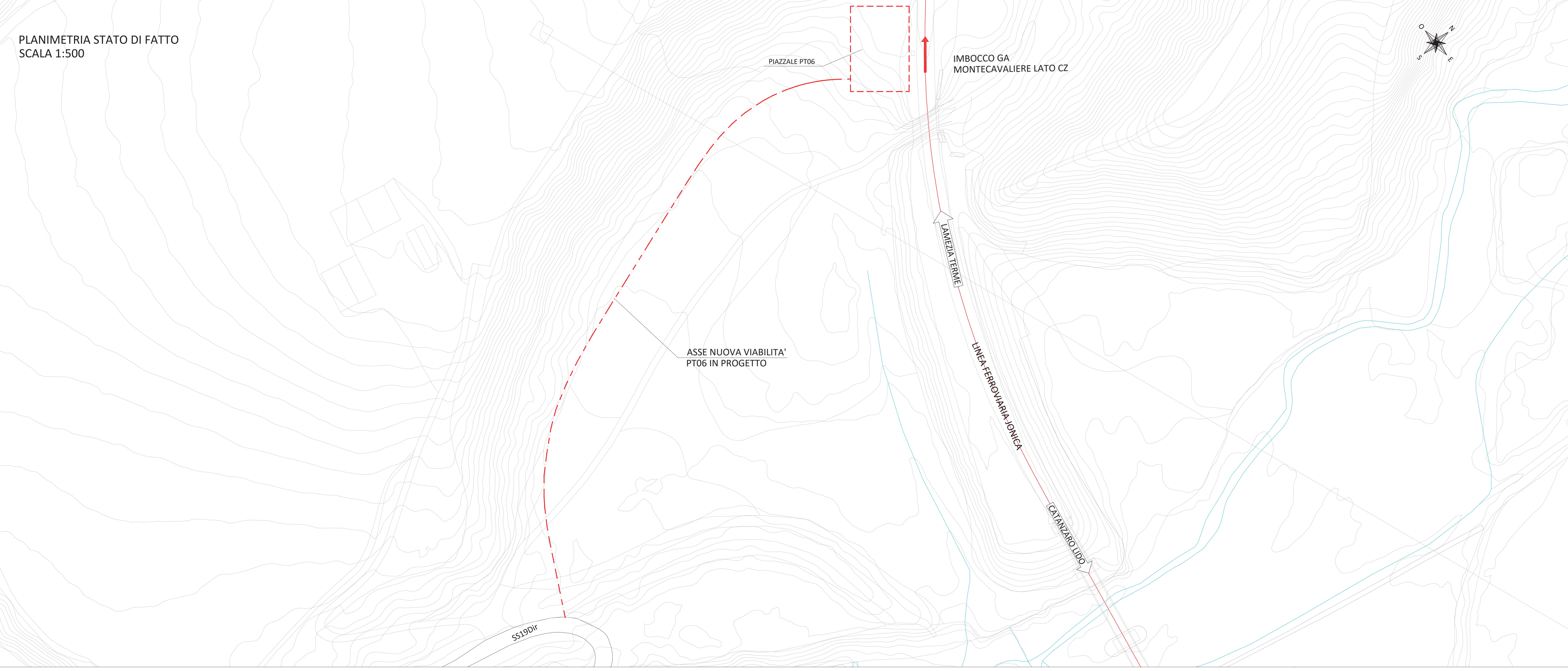





PLANIMETRIA STATO DI FATTO  
SCALA 1:500



LEGENDA

-  ASSE NUOVA VIABILITA' PT06 IN PROGETTO
-  CIGLI NUOVA VIABILITA' PT08 IN PROGETTO
-  PERIMETRO SSE STRONGOLI

VISTA STATO DI FATTO  
SCALA 1:500



COMMITTENTE:   
 PROGETTAZIONE: 

COLLEGAMENTO LAMEZIA T. - CATANZARO - DORSALE JONICA  
 U.O. INFRASTRUTTURE SUD  
 PROGETTO DEFINITIVO  
 ELETRIFICAZIONE TRATTA LAMEZIA T. - CATANZARO L. (Lotto 01)

Piazzale GA MONTECAVALIERE imbocco lato CZ  
 Viabilità di accesso PT06  
 Planimetria stato di fatto

PFE da sottoporre all'esame del CSLPP ai sensi del DL 16 luglio 2020, n. 76 convertito con legge n. 120/2020 «Misure urgenti per la semplificazione e l'innovazione»  
 SCALA: 1:500

Rev.	Descrizione	Redatto	Data	Verificato	Data	Approvato	Data	Autorizzato	Data
A	Emissione esecutiva	S. F. Trovati	Luglio 2020	A. Trovati	Luglio 2020	S. F. Trovati	Luglio 2020		