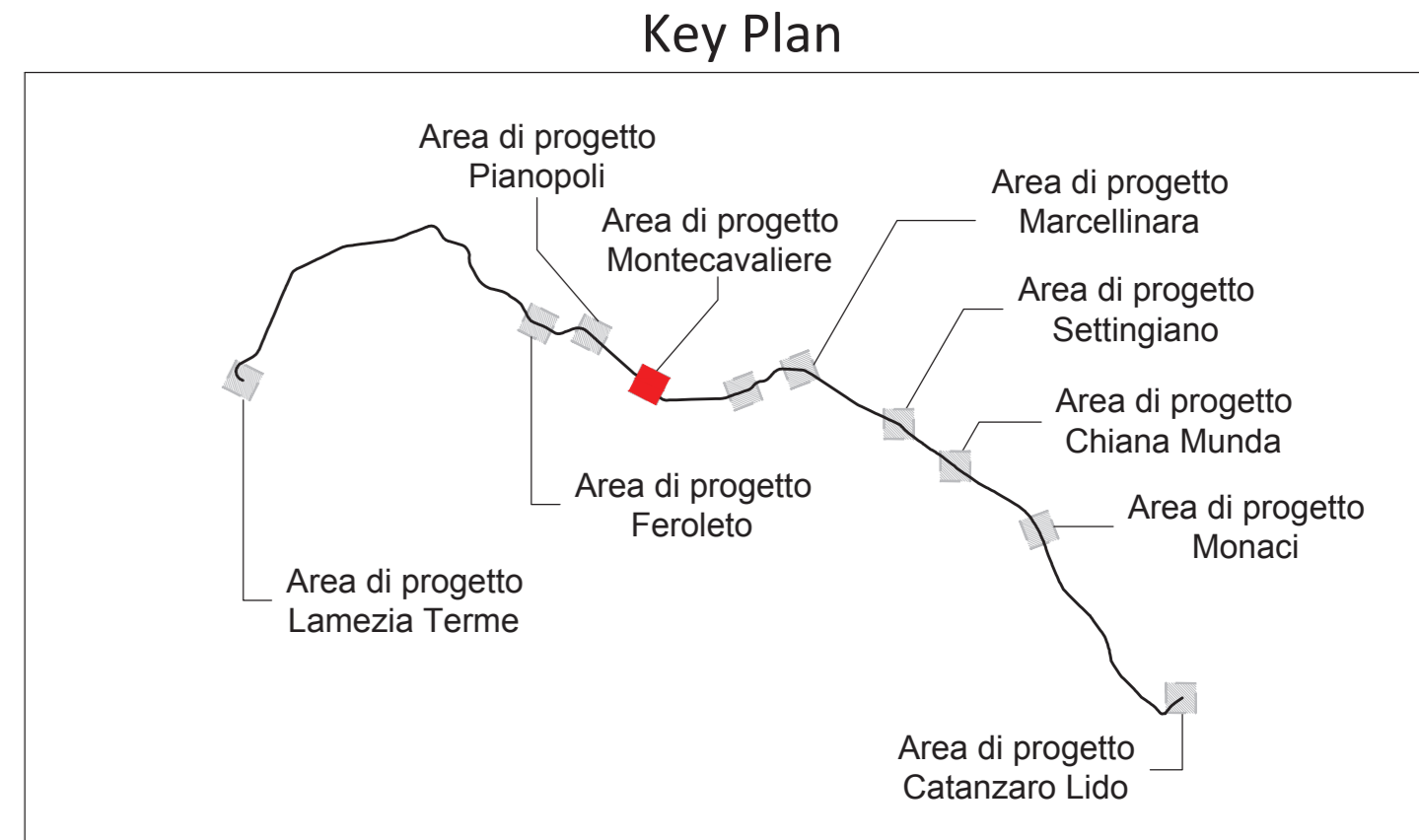
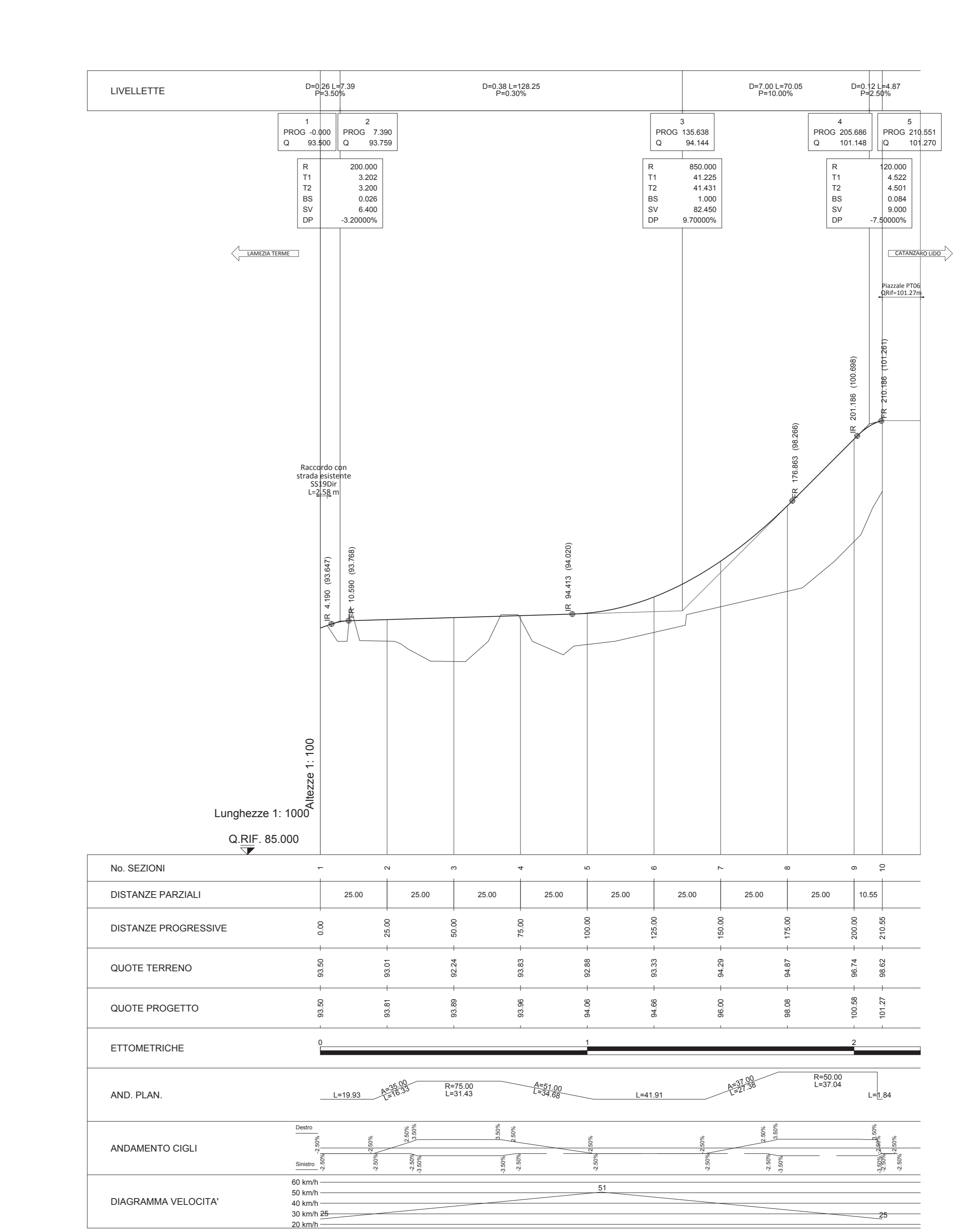


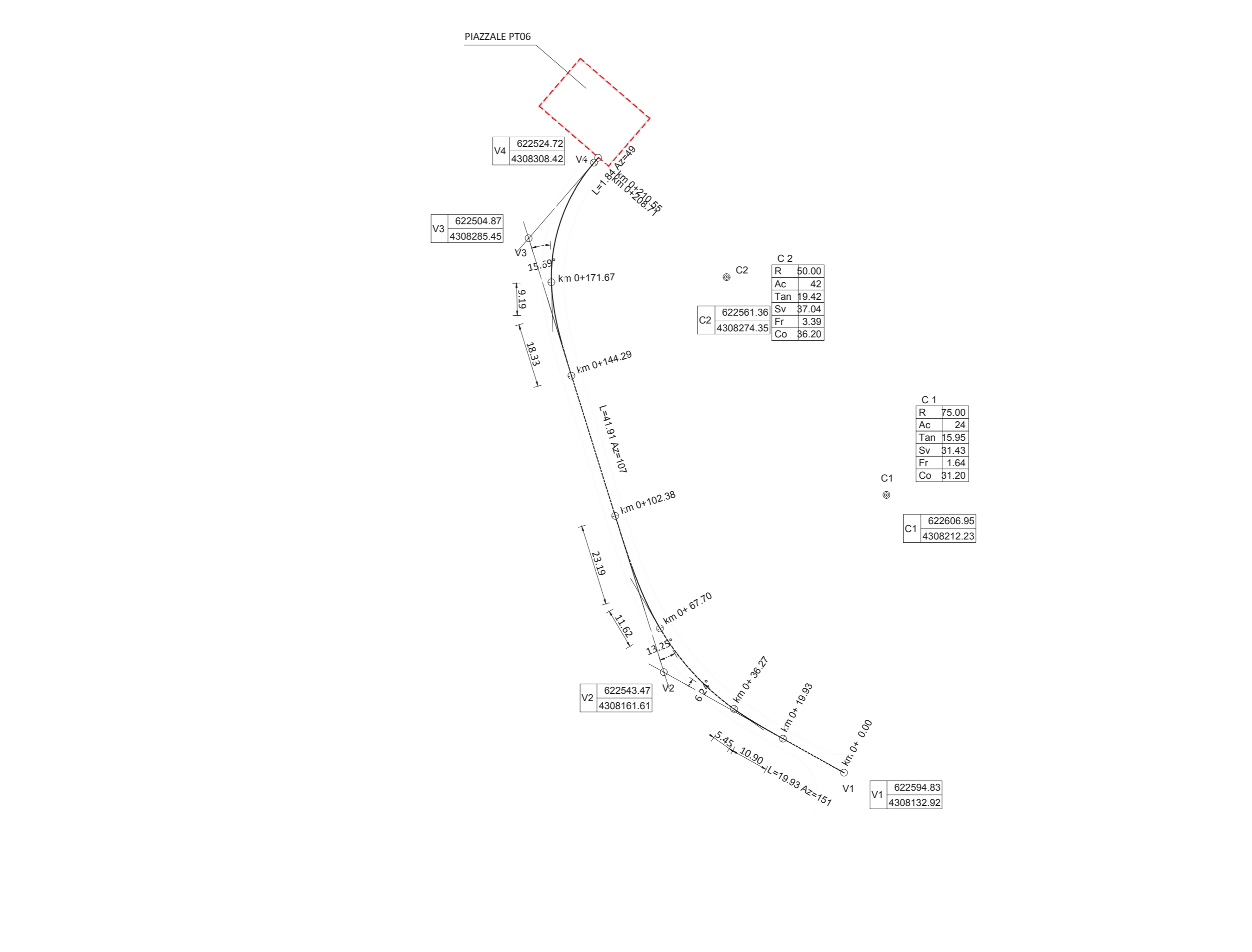
**PLANIMETRIA DI PROGETTO**  
Scala 1:500



**PROFILO LONGITUDINALE**  
Scala 1:1000/100



**PLANIMETRIA DI TRACCIAMENTO**  
Scala 1:1000



COMMITTENTE: **RFI** RETE FERROVIARIA ITALIANA GRUPPO FERROVIE DELLO STATO ITALIANE

PROGETTAZIONE: **ITALFERR** GRUPPO FERROVIE DELLO STATO ITALIANE

**COLLEGAMENTO LAMEZIA T. - CATANZARO - DORSALE JONICA**

**U.O. INFRASTRUTTURE SUD**

**PROGETTO DEFINITIVO**

**ELETTRIFICAZIONE TRATTA LAMEZIA T. - CATANZARO L. (Lotto 01)**

Piazzale GA MONTECAVALIERE imbocco lato C2  
Viabilità di accesso PT06  
Plano-profilo su cartografia anche con dati di tracciamento planimetrico

P.F.T.E. dà sottoporre all'esame del CSLPP ai sensi del DL 16 luglio 2020, n. 76 convertito con legge n. 120/2020 «Misure urgenti per la semplificazione e l'innovazione»

SCALA: **vgrie**

COMMESSA	LOTTO	FASE	ENTE	TIPO DOC.	OPERA/DISCIPLINA	PROGR.	REV.
RC00	01	D	78	PZ	PT0600	002	A

Rev.	Descrizione	Redatto	Data	Verificato	Data	Approvato	Data	Autorizzato Data
A	Emissione esecutiva	G. F. P.	Luglio 2020	L. M.	Luglio 2020	A. M.	Luglio 2020	G. T.

File: RC00\01\78PZ\T0600002A.DWG n. Elab.: 225