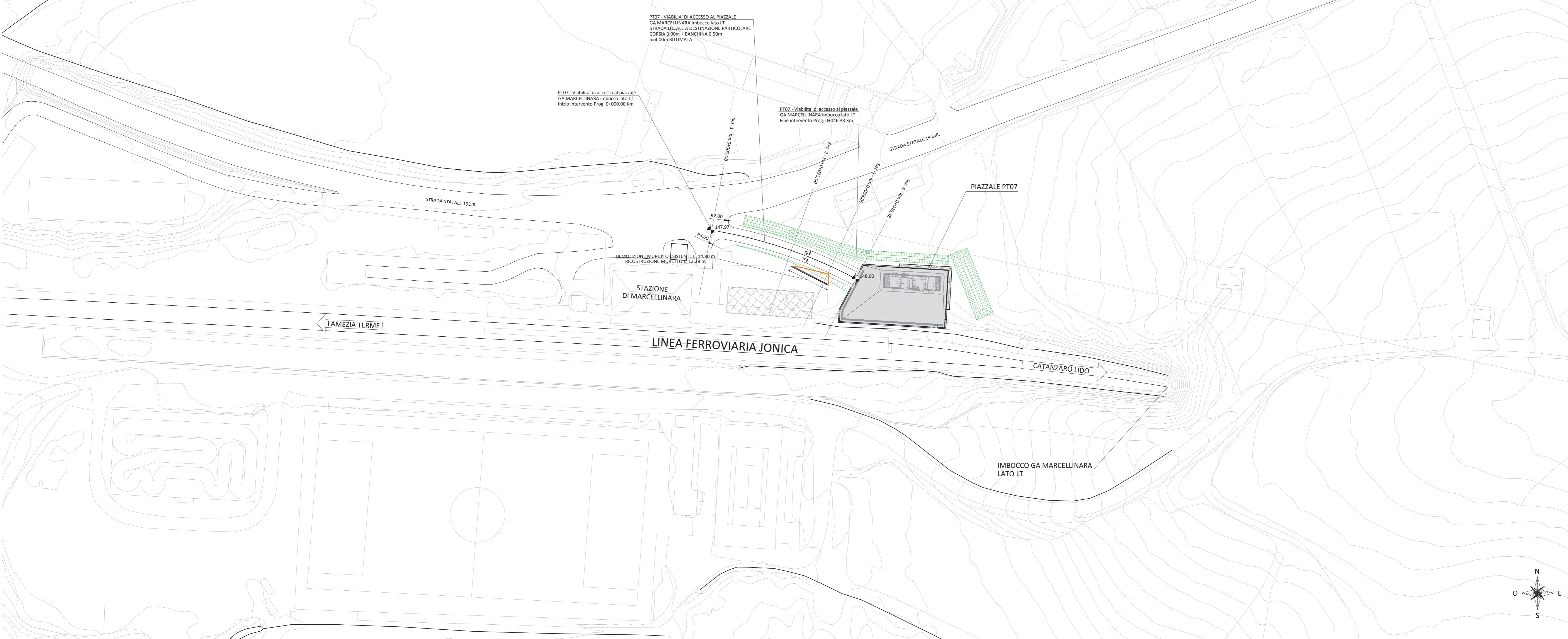


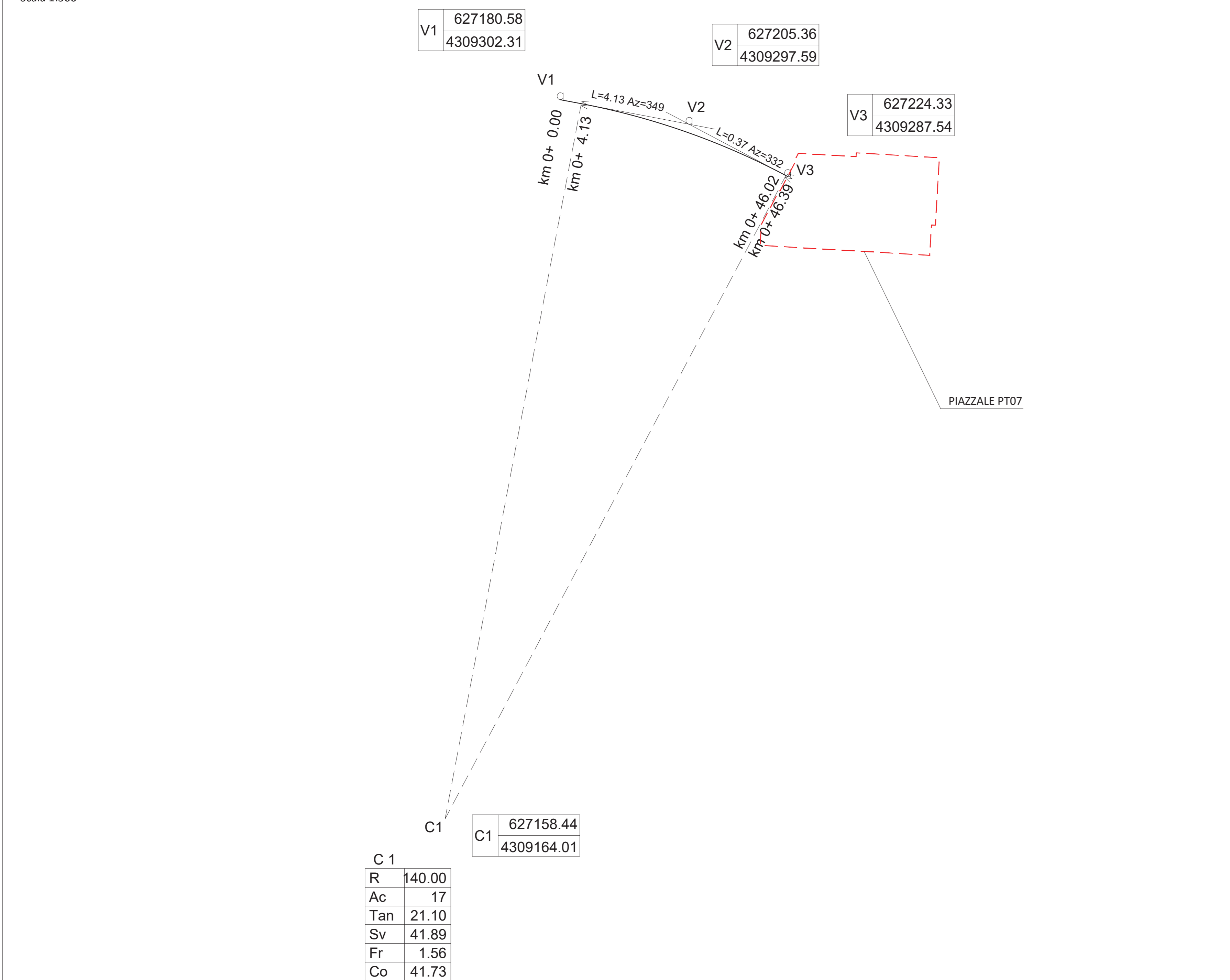
PLANIMETRIA VIABILTA' DI ACCESSO AL PIAZZALE GA MARCELLINARA IMBOCCO LATO LT

SCALA 1:500



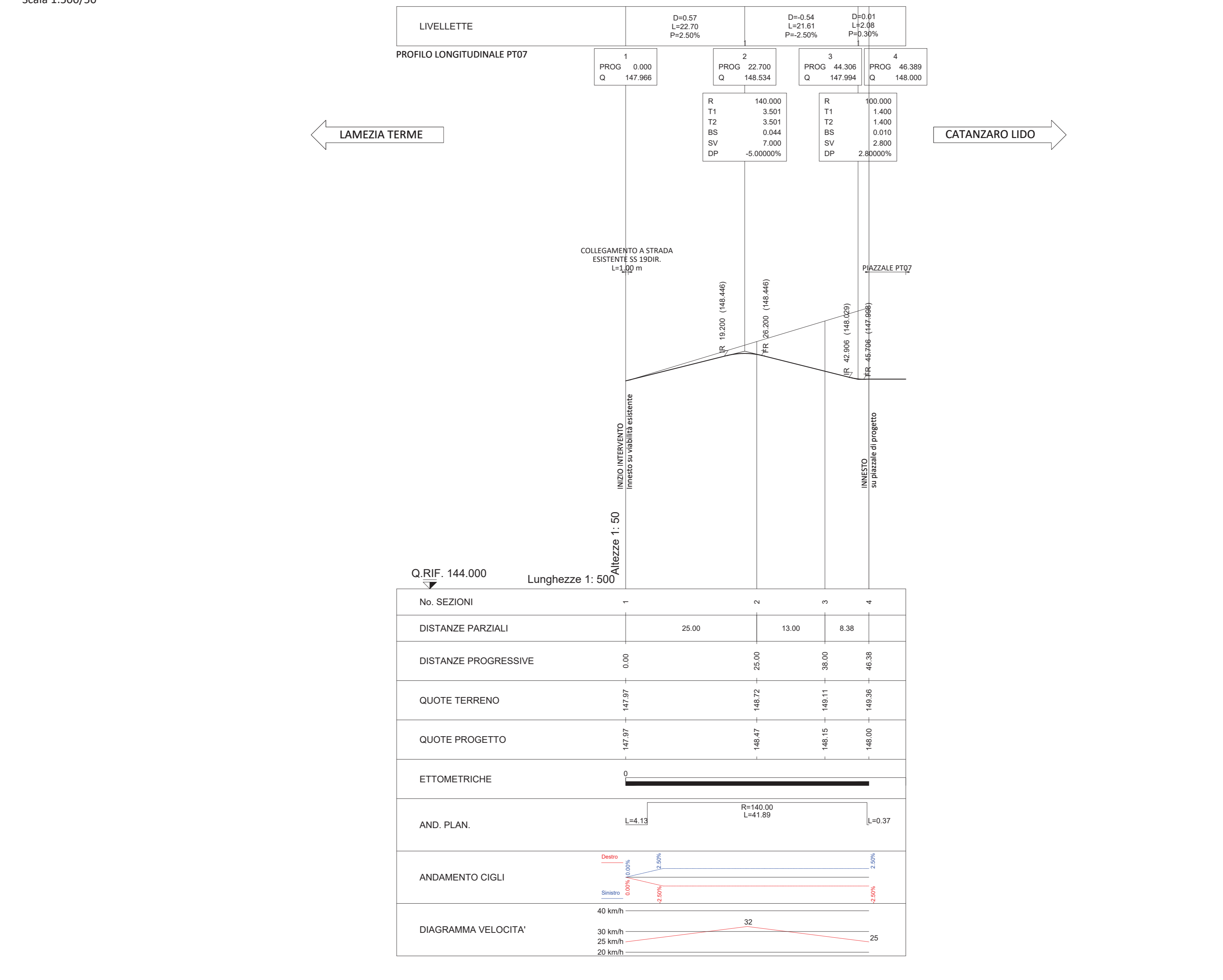
PLANIMETRIA DI TRACCIAMENTO

Scala 1:500



PROFILO LONGITUDINALE

Scala 1:500/50



COMMITTENTE: **RFI** RETE FERROVIARIA ITALIANA GRUPPO FERROVIE DELLO STATO ITALIANE

PROGETTAZIONE: **ITALFERR** GRUPPO FERROVIE DELLO STATO ITALIANE

COLLEGAMENTO LAMEZIA T. - CATANZARO - DORSALE JONICA

U.O. INFRASTRUTTURE SUD

PROGETTO DEFINITIVO

ELETTRIFICAZIONE TRATTA LAMEZIA T. - CATANZARO L. (Lotto 01)

Piazzale MARCELLINARA imbocco lato LT
Accesso al piazzale PT07
Plano-profili di progetto con dati di tracciamento

PFE da sottoporre all'esame del CSLPP ai sensi del DL 16 luglio 2020, n. 76 convertito con legge n. 120/2020 «Misure urgenti per la semplificazione e l'innovazione»

SCALA: varie

COMMESSA LOTTO FASE ENTE TIPO DOC. OPERA/DISCIPLINA PROGR. REV.

RC0W	01	D	78	PZ	PT0700	002	A
------	----	---	----	----	--------	-----	---

Rev.	Description	Redatto	Data	Verificato	Data	Approvato	Data	Autorizzato	Data
A	Emissione esecutiva	G. F. P.	Luglio 2020	L. P.	Luglio 2020	G. F. P.	Luglio 2020	G. F. P.	Luglio 2020

File: RC0W01D78PZPT0700002A.DWG n. Elab.: 231