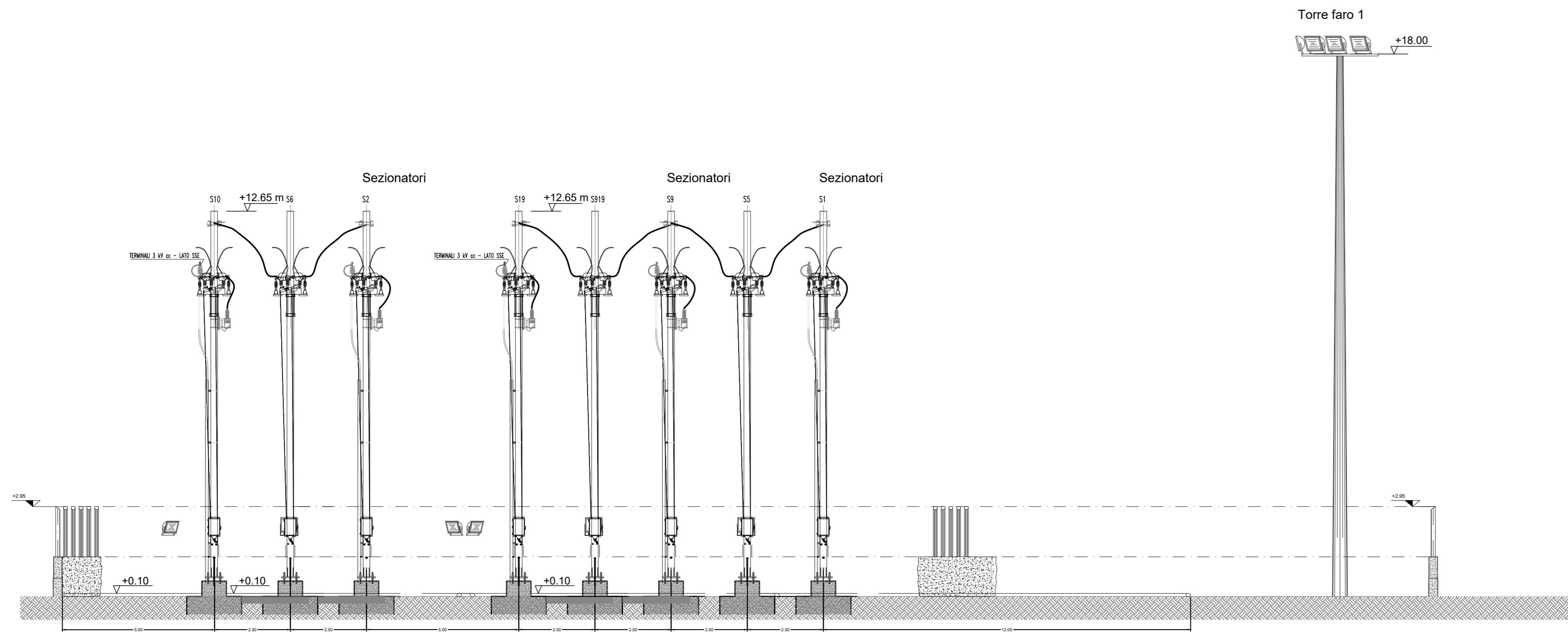
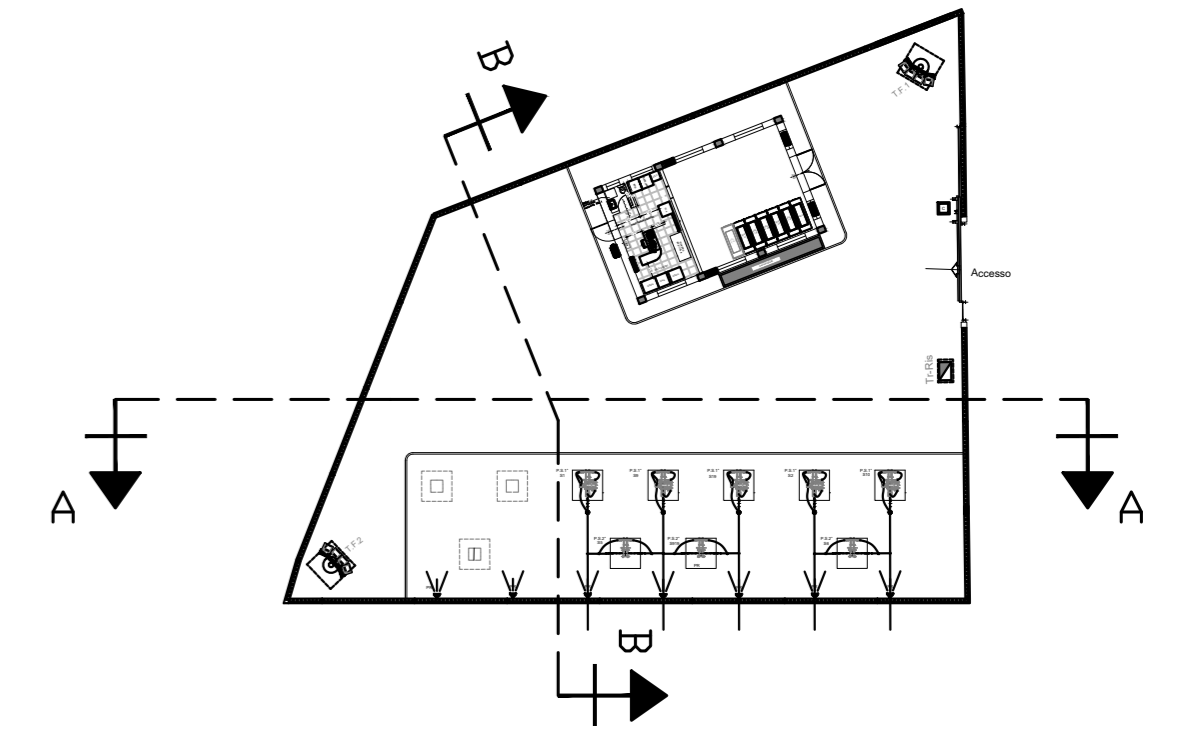


SEZIONE A-A
(Scala 1:100)



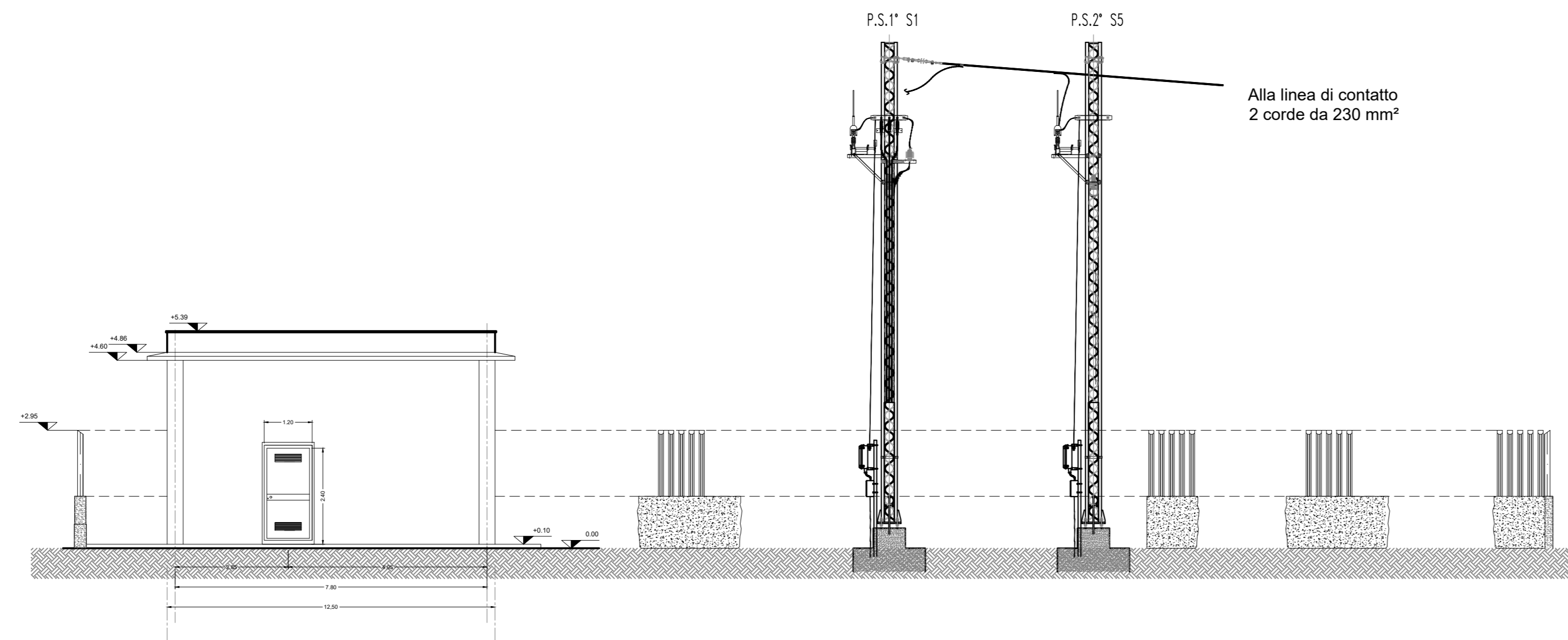
PIANTA CHIAVE
(Scala 1:500)



DOCUMENTI DI RIFERIMENTO

N. Doc.	Descrizione
RC0W01D67PASE0100002A	Disposizione apparecchiature

SEZIONE B-B
(Scala 1:100)



COMMITTENTE:



PROGETTAZIONE:



COLLEGAMENTO LAMEZIA T. - CATANZARO - DORSALE JONICA

U.O. INFRASTRUTTURE SUD

PROGETTO DEFINITIVO

ELETTRIFICAZIONE TRATTA LAMEZIA T. - CATANZARO L. (Lotto 01)


CABINA TE LAMEZIA TERME
Piazzale - Sezioni di piazzale elettromeccaniche

PFTE da sottoporre all'esame del CSLP ai sensi del DL 16 luglio 2020, n. 76 convertito con legge n. 120/2020 «Misure urgenti per la semplificazione e l'innovazione digitale».

SCALA:
1:1

COMMESSA LOTTO FASE ENTE TIPO DOC. OPERA/DISCIPLINA PROGR. REV.
RC0W 01 D 67 WA SE0100 001 A

Rev.	Descrizione	Redatto	Data	Verificato	Data	Approvato	Data	Autorizzato Data
A	Emissione esecutiva	S. Acunzo	Giugno 2020	S. Surace	Giugno 2020	S. Varfori	Giugno 2020	A. Presta Giugno 2020



File: n. Elab.: 438