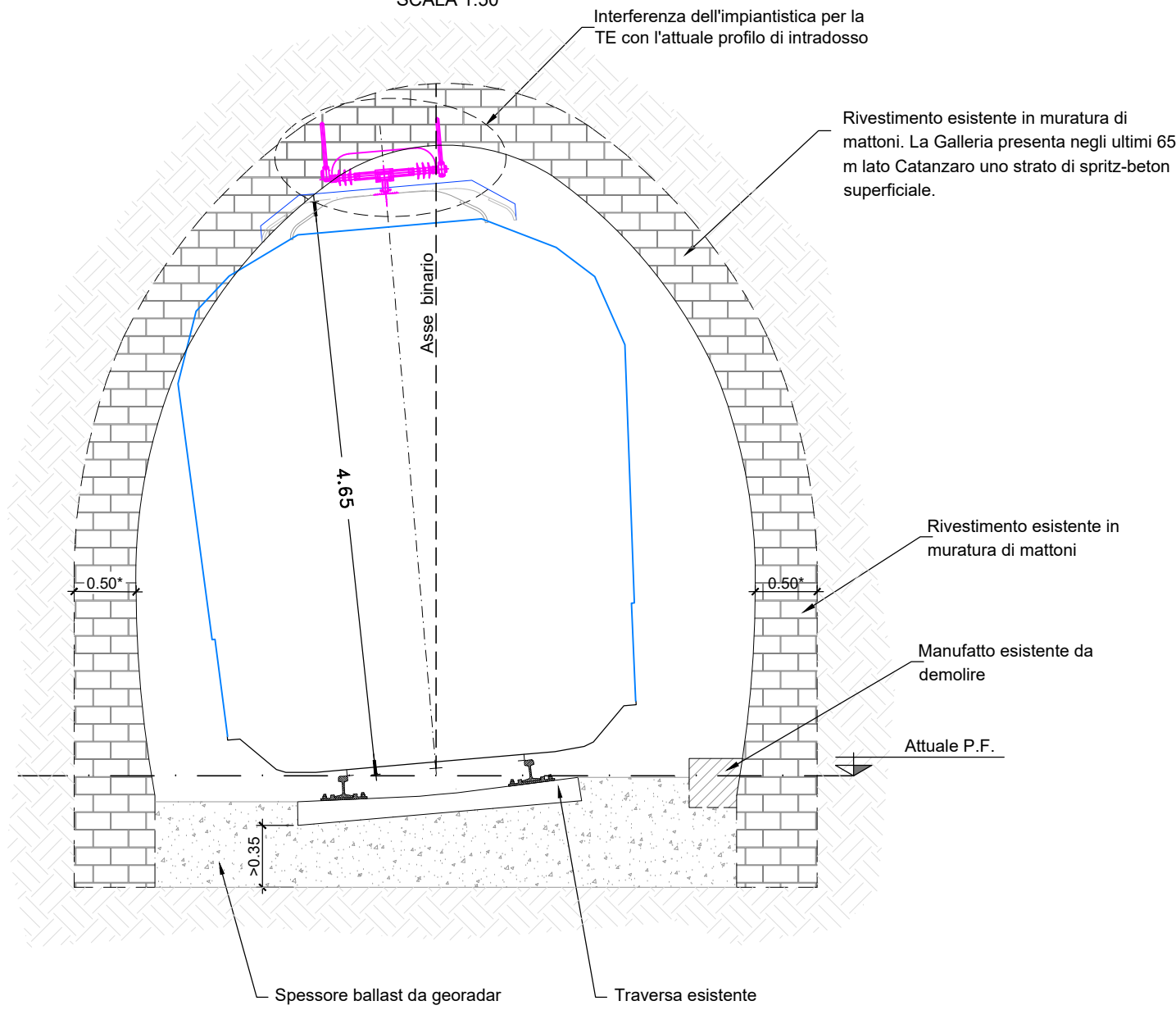
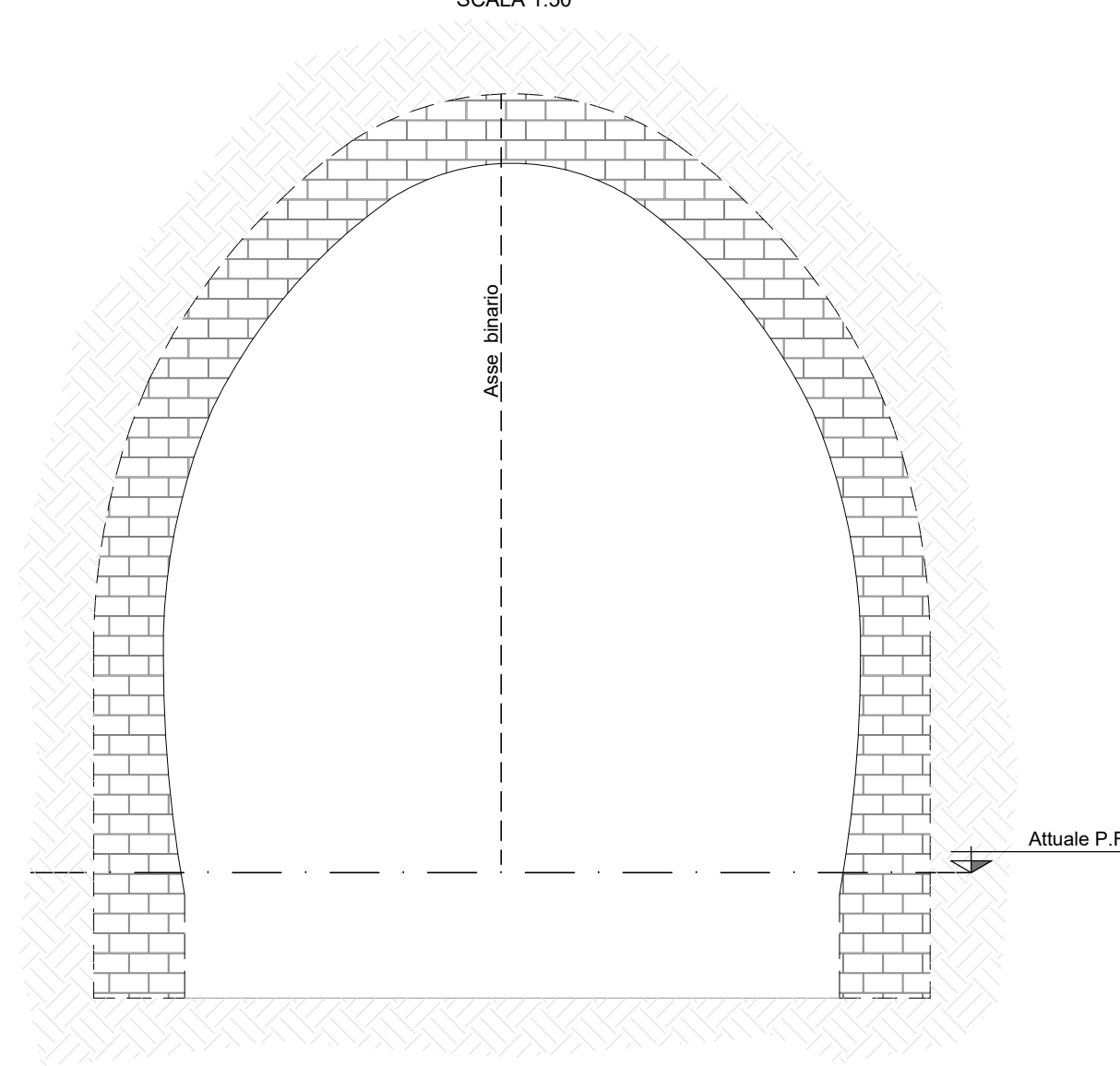


FASE 0
STATO ATTUALE
SCALA 1:50

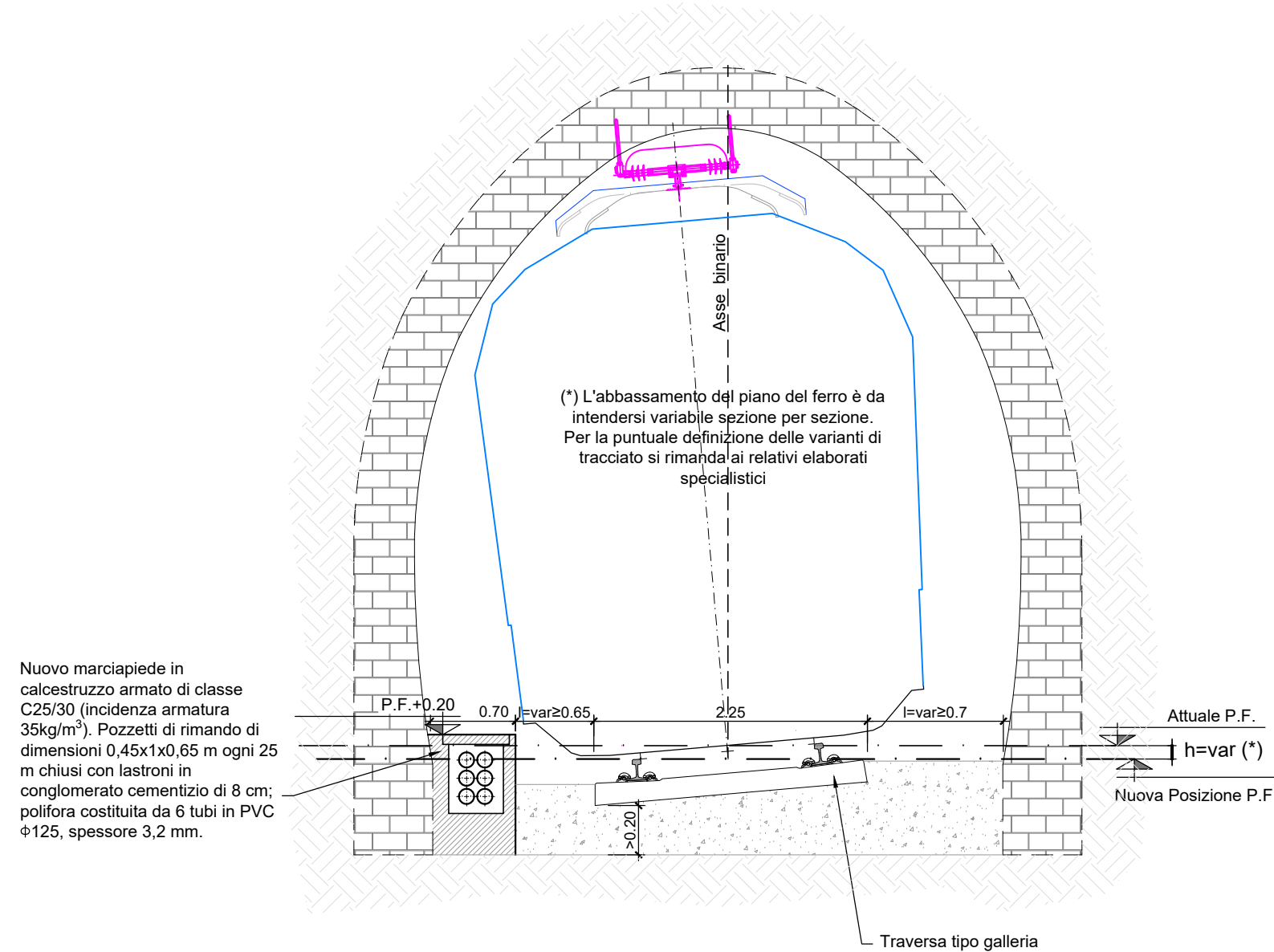


* Gli spessori rappresentati sono stati definiti sulla base delle indagini eseguite.

FASE 1
RIMOZIONE ARMAMENTO
SCALA 1:50



FASE 2
NUOVO ARMAMENTO E REALIZZAZIONE CAMMINAMENTO
SCALA 1:50



WBS	GALLERIA	L (m)	Nessun intervento	Variante altimetrica	Variante planimetrica	TIPO 1 (*)	TIPO 2
GN01	Gabella	209					1
GN02	Cordolo	88	X				
GN03	Pigna	97	X				
GN04	Cimmino	125		X	X	125	
GN05	San Ippolito	318		X		119	1
GN06	Pianopoli	1156					1
GN07	Montecavaliere	924					4
GN08	Cancello	222	X				
GN09	Marcellinara	1763	X				
GN10	Planicello	336	X				
GN11	Chiana Munda	1106	X				
GN12	Monaci	1415	X				
TOTALE						244	7

* Per l'intervento TIPO 1 sono indicati i metri di applicazione dell'intervento

Fasi esecutive

Fase 0. STATO ATTUALE

Fase 1. RIMOZIONE ARMAMENTO: rimozione dell'armamento esistente sull'intera tratta di galleria interessata dall'intervento

Fase 2. NUOVO ARMAMENTO E REALIZZAZIONE MARCIAPIEDE: posa in opera del nuovo armamento e realizzazione del nuovo marciapiede laterale

COMMITTENTE:



PROGETTAZIONE:



COLLEGAMENTO LAMEZIA T. - CATANZARO - DORSALE JONICA

U.O.GALLERIE

PROGETTO DEFINITIVO

ELETTRIFICAZIONE TRATTA LAMEZIA T. - CATANZARO L. (Lotto 01)

DEFINIZIONE INTERVENTI TIPO

INTERVENTI SULLE GALLERIE
Intervento tipo 1 - Galleria Cimmino

PFTE da sottoporre all'esame del CSLPP ai sensi del DL 16 luglio 2020, n. 76 convertito con legge n. 120/2020 «Misure urgenti per la semplificazione e l'innovazione digitale».

SCALA: ITALFERR S.p.A. Direzione Progettazione della Infrastruttura e della Sicurezza
Data: 10/06/2020
Autore: A. Sciotto
Disegnato: A. Sciotto
Verificato: A. Sciotto
Cognome: A. Sciotto

Varie

COMMESSA LOTTO FASE ENTE TIPO DOC. OPERA/DISCIPLINA PROGR. REV.

RC0W 01 D 07 WZ GN0000 001 A

Rev.	Descrizione	Redatto	Data	Verificato	Data	Approvato	Data	Autorizzato Data
A	Emissione esecutiva	M.N. Pasquello A. Sciotto	Giugno 2020	M. Ricci	Giugno 2020	S. Vanflori	Giugno 2020	A. Sciotto Giugno 2020

File: RC0W01D07WZGN0000001A.dwg

n. Elab.: 614