
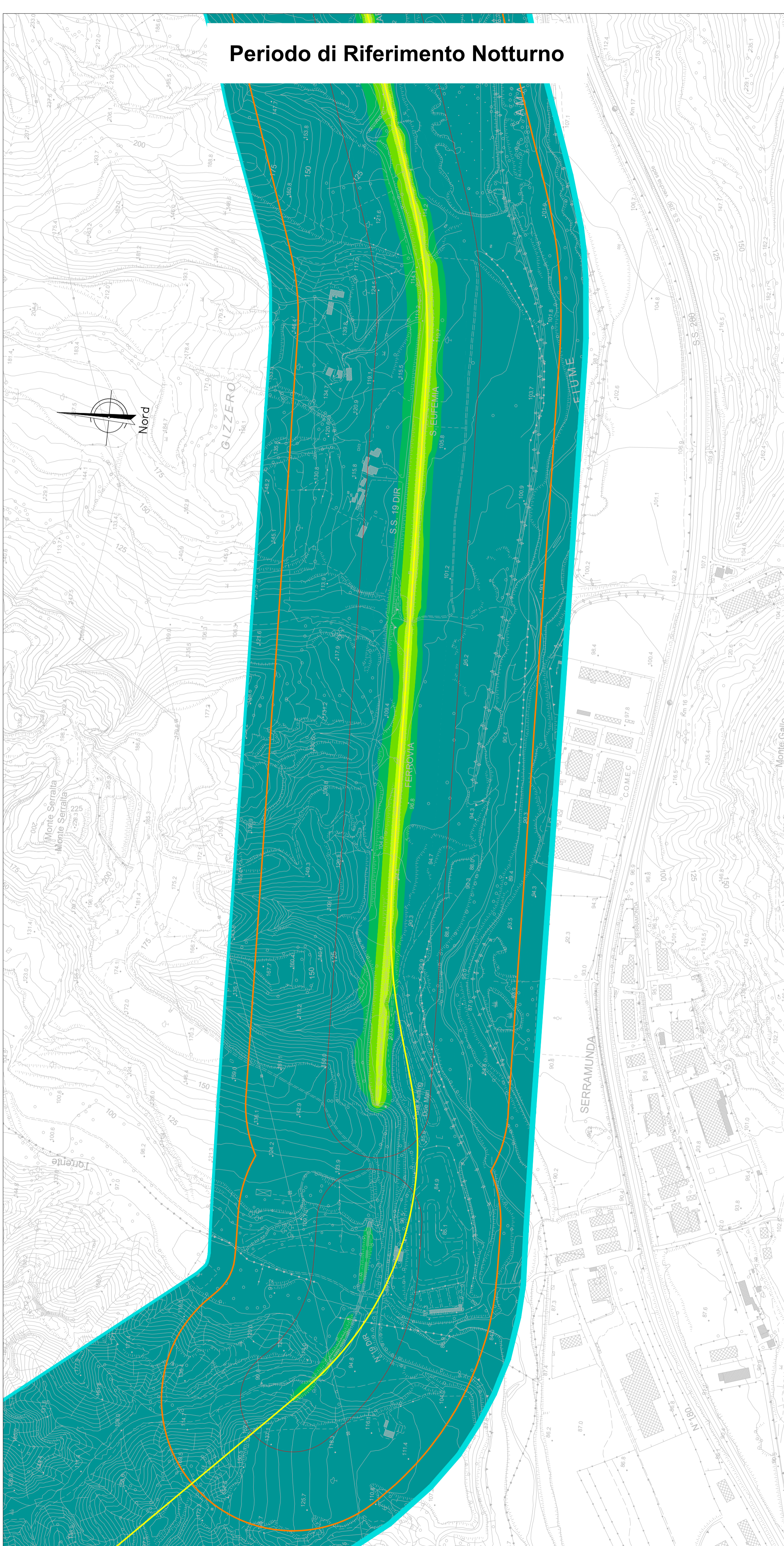
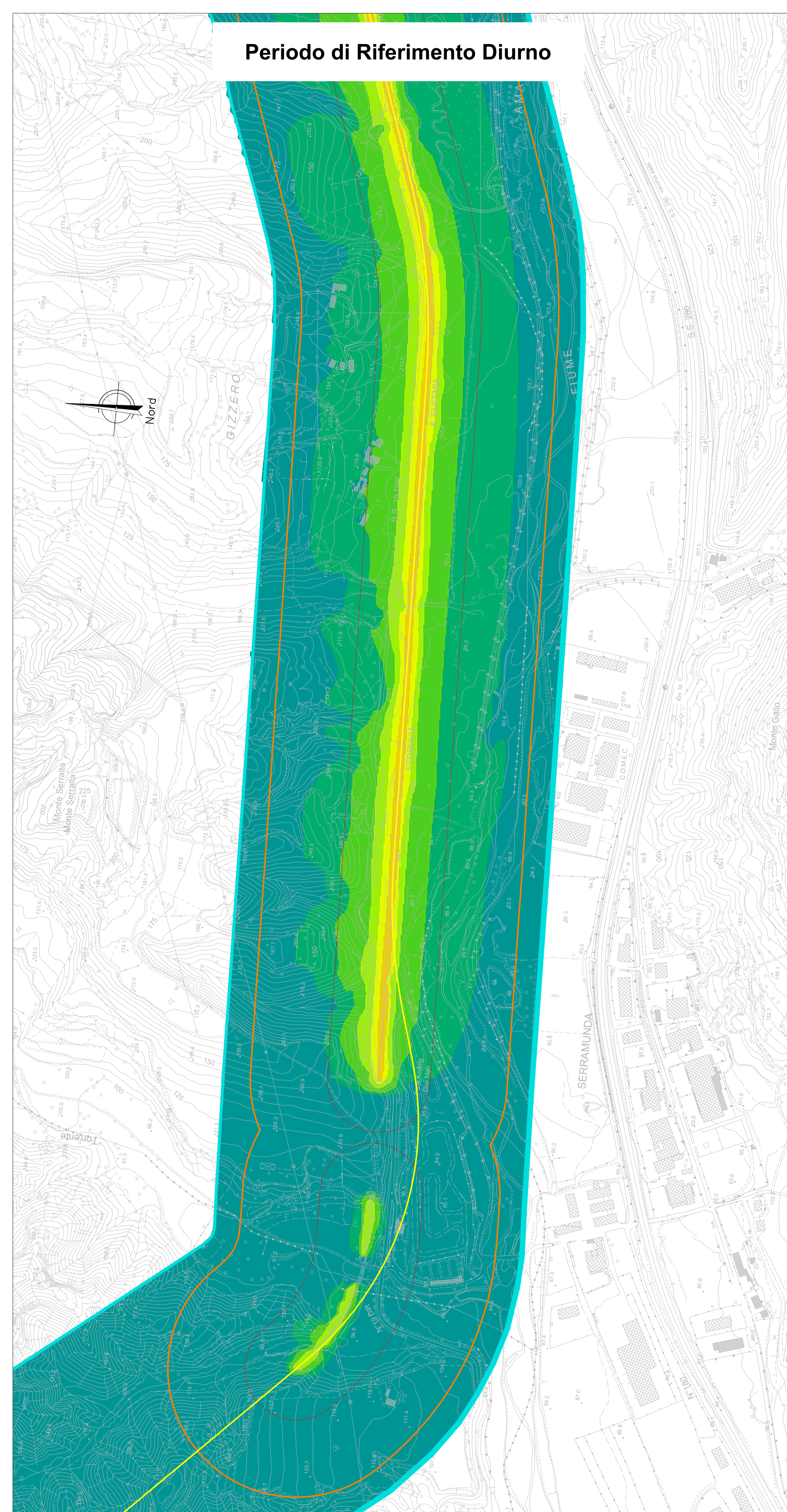


Periodo di Riferimento Diurno

Periodo di Riferimento Notturno



QUADRO D'UNIONE

LEGENDA

- Ambito di studio acustico (0-300 per lato da binario esterno)
- Ricettori Residenziali
- Altri Edifici

FASCE DI PERTINENZA ACUSTICA

- Fascia A (0 - 100 m per lato da binario esterno)
- Fascia B (100 - 250 m per lato da binario esterno)

SCALA CROMATICA DEI LIVELLI SONORI

	<40 dBA		50 - 55 dBA		65 - 70 dBA
	40 - 45 dBA		55 - 60 dBA		70 - 75 dBA
	45 - 50 dBA		60 - 65 dBA		>75 dBA

COMMITTENTE:
RFI
 RETE FERROVIARIA ITALIANA
 GRUPPO FERROVIE DELLO STATO ITALIANE

PROGETTAZIONE:
ITALFERR
 GRUPPO FERROVIE DELLO STATO ITALIANE

U.O. ARCHITETTURA, AMBIENTE E TERRITORIO
S.O. AMBIENTE

PROGETTO DI FATTIBILITA' TECNICO-ECONOMICA

COLLEGAMENTO LAMEZIA T. - CATANZARO.
ELETTRIFICAZIONE TRATTA LAMEZIA T. - CATANZARO L. E
VELOCIZZAZIONE TRATTA LAMEZIA T. - SETTINGIANO

STUDIO ACUSTICO E VIBRAZIONALE
MAPPE ACUSTICHE PERIODO DIURNO E NOTTURNO
SCENARIO ANTE OPERAM

SCALA:
1 : 5000

COMMESSA	LOTTO	FASE	ENTE	TIPO DOC.	OPERA/DISCIPLINA	PROGR.	REV.
RC0Y	01	R	22	N5	IM0004	008	A

Rev.	Descrizione	Redatto	Data	Verificato	Data	Approvato	Data	Autorizzato Data
A	Emissione esecutiva		Luglio 2021		Luglio 2021	L. D'Amore	Luglio 2021	C. E. Bianchi