

COROGRAFIA Scala 1:200.000



REV	DATA	DESCRIZIONE	ELABORATO	VERIFICATO	APPROVATO
1	03/09/2021	EMISSIONE PER PERMESSI	G.GALLIZIOLI	F.VITALI	M.BEGINI
0	25/06/2021	EMISSIONE PER COMMENTI	G.GALLIZIOLI	F.VITALI	M.BEGINI
Proprietario			Disegno		
			 R.f.TFM: 011-PJM16-004-11-DT-D-5229		
<b>COLLEGAMENTO IMPIANTO 4105755/6 LOC.TA' CROCCICCHIO CON AREA TRAPPOLA DI GUBBIO DN 400 (16"), DP 75 bar E OPERE CONNESSE</b>			Revisione 1		
			Comm. NR/20048/R-L01 NR/20048/R-L04		
			Cod. tec. -		
Risultato simulazioni dei livelli di immissione sonora			Scala 1:10000		

COLLEGAMENTO IMPIANTO 4105755/6 LOC.TA' CROCICCHIO  
 CON AREA TRAPPOLA DI GUBBIO  
 DN 400 (16"), DP 75 bar E OPERE CONNESSE

1	03/09/2021	EMISSIONE PER PERMESSI	G.GALLIZIOLI	F.VITALI	M.BEGINI
0	25/06/2021	EMISSIONE PER COMMENTI	G.GALLIZIOLI	F.VITALI	M.BEGINI
INDICE	DATA	R E V I S I O N I			
		ELABORATO	VERIFICATO	APPROVATO	

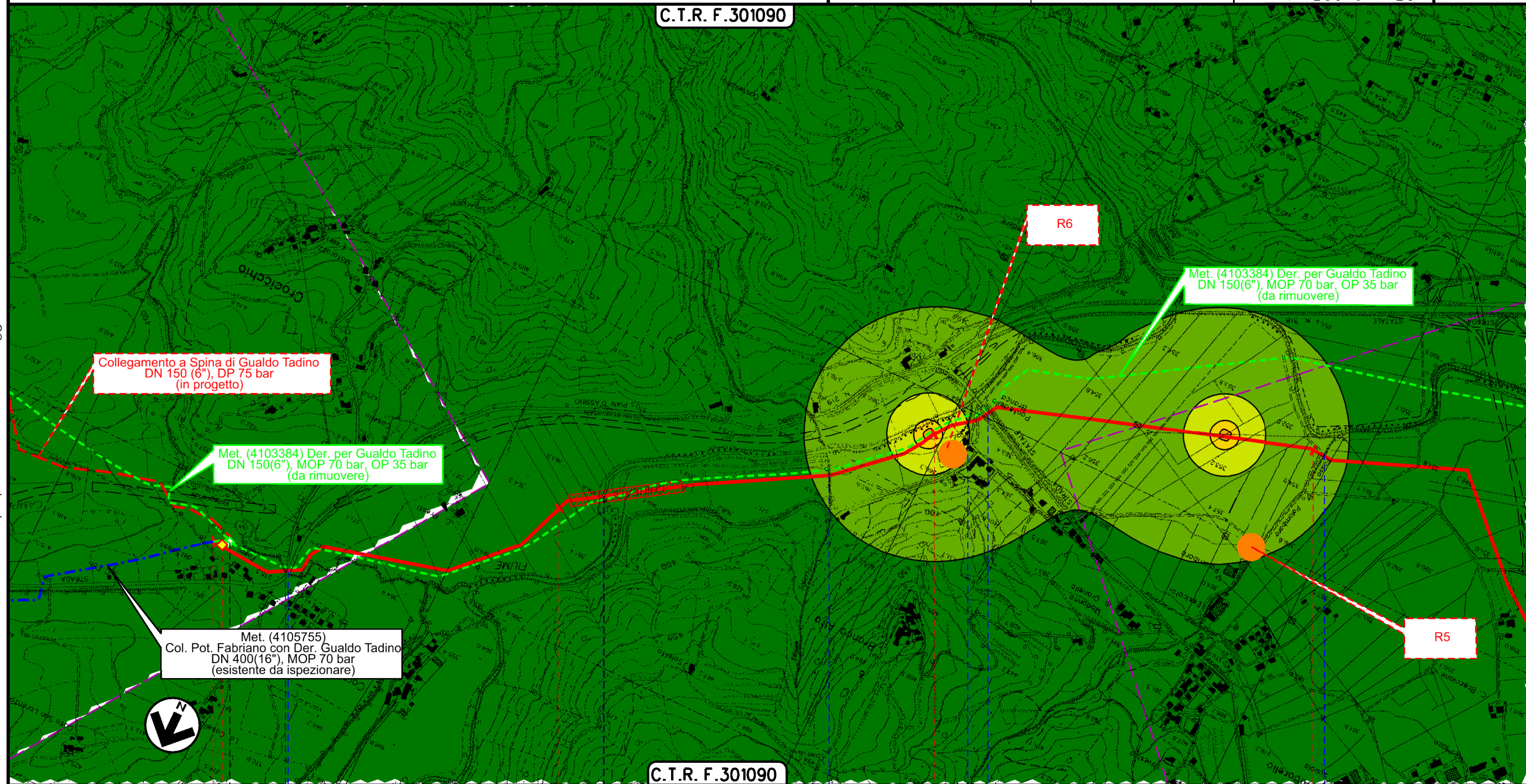
Foglio  
**2**  
 di 5  
 Scala  
**1:10000**

Risultato simulazioni dei livelli di immissione sonora



Dis PG-AMB-D-01029  
 Comm. NR/20048/R-L01  
 NR/20048/R-L04

C.T.R. F.301090



C.T.R. F.301090

0+000 1 2 3

GUALDO TADINO  
 PERUGIA

GUBBIO  
 PERUGIA



Fosso Vallegrande S.S. n.219 Fiume Chiasco Fosso Saletto Fosso S.S. n.219 Fosso Palombaro

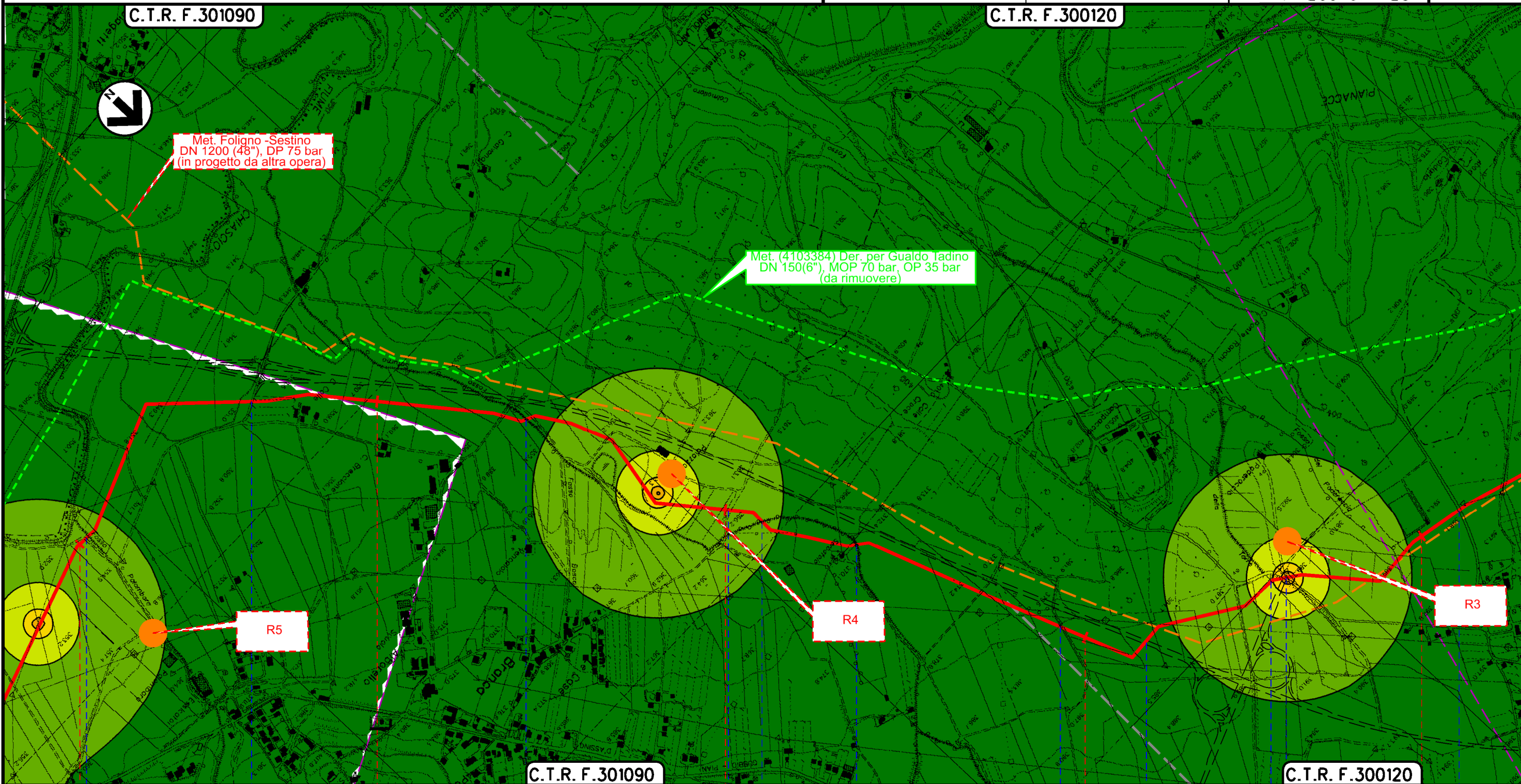
Il presente disegno è di proprietà aziendale - La Società tutelerà i propri diritti a termine di legge.

COLLEGAMENTO IMPIANTO 4105755/6 LOC.TA' CROCICCHIO  
 CON AREA TRAPPOLA DI GUBBIO  
 DN 400 (16"), DP 75 bar E OPERE CONNESSE

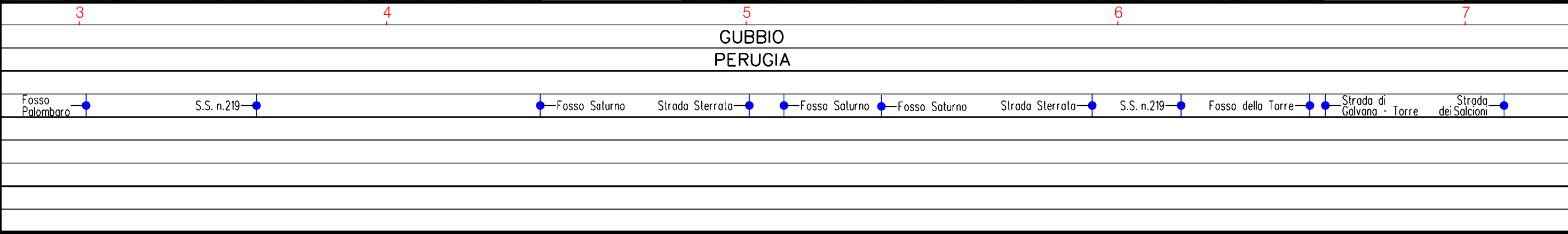
1	03/09/2021	EMISSIONE PER PERMESSI	G.GALLIZIOLI	F.VITALI	M.BEGINI
0	25/06/2021	EMISSIONE PER COMMENTI	G.GALLIZIOLI	F.VITALI	M.BEGINI
INDICE	DATA	REVISIONI	ELABORATO	VERIFICATO	APPROVATO
			Dis PG-AMB-D-01029		
			Comm. NR/20048/R-L01 NR/20048/R-L04		

Foglio  
**3**  
 di 5  
 Scala  
**1:10000**

Risultato simulazioni dei livelli di immissione sonora



Il presente disegno e' di proprieta' aziendale - La Societa' tutelera' i propri diritti a termine di legge.

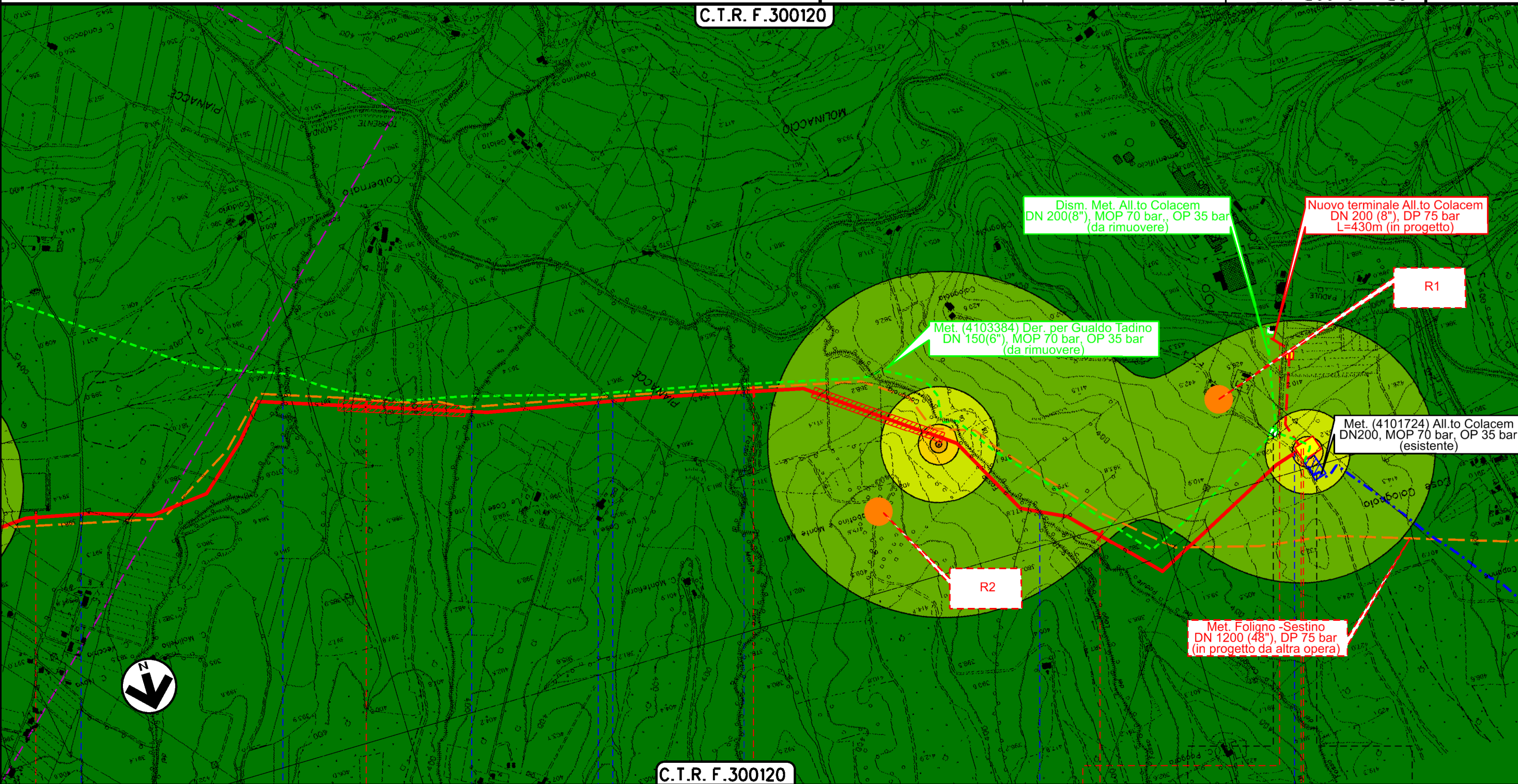


COLLEGAMENTO IMPIANTO 4105755/6 LOC.TA' CROCCICCHIO  
 CON AREA TRAPPOLA DI GUBBIO  
 DN 400 (16"), DP 75 bar E OPERE CONNESSE

Risultato simulazioni dei livelli di immissione sonora

1	03/09/2021	EMISSIONE PER PERMESSI	G.GALLIZIOLI	F.VITALI	M.BEGINI
0	25/06/2021	EMISSIONE PER COMMENTI	G.GALLIZIOLI	F.VITALI	M.BEGINI
INDICE	DATA	REVISIONI	ELABORATO	VERIFICATO	APPROVATO
			DisPG-AMB-D-01029		
			Comm. NR/20048/R-L01	Scala 1:10000	
			Comm. NR/20048/R-L04		

Foglio  
 4  
 di 5  
 Scala  
 1:10000



C.T.R. F.300120

C.T.R. F.300120

Il presente disegno è di proprietà aziendale - La Società tutelerà i propri diritti a termine di legge.

7	8	9	10	10 + 685
GUBBIO PERUGIA				

1	03/09/2021	EMISSIONE PER PERMESSI	G.GALLIZIOLI	F.VITALI	M.BEGINI
0	25/06/2021	EMISSIONE PER COMMENTI	G.GALLIZIOLI	F.VITALI	M.BEGINI
INDICE	DATA	R E V I S I O N I			ELABORATO
			VERIFICATO	APPROVATO	

**Risultato simulazioni dei livelli di immissione sonora**



Dis. PG-TP-D-01000  
 Comm. NR/20048/R-L01  
 NR/20048/R-L04

**LEGENDA**

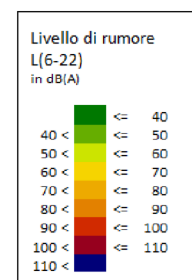
**SIMBOLOGIA CARTOGRAFICA**

- |  |   |  |   |
|--|---|--|---|
|  | Metanodotto in progetto                                   |  | Altri metanodotti in progetto                             |
|  | Metanodotti in esercizio                                  |  | Metanodotti e impianti in progetto da altra opera         |
|  | Metanodotti da porre fuori esercizio e recuperare         |  | Gallerie, Tunnel, Mini-Microtunnel, Raise Boring e T.O.C. |
|  | Aree impianti stacco-terminale in progetto da altra opera |  | Impianti di linea in progetto                             |
|  | Aree impianti stacco-terminale esistenti                  |  | Impianti di linea su rete in esercizio                    |
|  | Strade di accesso provvisorio                             |  | Impianti di linea da porre fuori esercizio e recuperare   |
|  | Strada di accesso all'impianto                            |  | Piazzola di stoccaggio tubazioni                          |
|  | Adeguamento strade esistenti                              |  | Strade di recente realizzazione                           |
|  | Limite sovrapposizione fogli                              |  |   |

**SIMBOLOGIA MECCANICA**

- Punto di intercettazione di linea (P.I.L.)
- Punto di intercettazione di derivazione importante (P.I.D.I.)
- Punto di intercettazione di derivazione semplice con stacco da P.I.L. (P.I.D.S.)
- Punto di intercettazione e derivazione semplice con stacco da Linea (P.I.D.S.)
- Punto di intercettazione con discaggio di allacciamento (P.I.D.A.)
- Punto predisposto per il discaggio di allacciamento (P.P.D.A.)
- Punto di sezionamento elettrico terminale (P.S.E.T.)
- Stazione predisposta per lancio e ricevimento PIG
- Impianto di riduzione/regolazione della pressione

**SIMBOLOGIA TEMATICA**



- Recettore
- Sorgente

Il presente disegno è di proprietà aziendale - La Società tutelera i propri diritti a termine di legge.

Progressiva chilometrica	N.	
Comuni		
Province		
Impianti	Tipo - N. - Prog. - IN PROGETTO	Tipo - N. - Prog. - IN PROGETTO SU ALLACCIAMENTO
Attraversamenti		TIPOLOGIA ATTRAVERSATA (SS n. **, corso d'acqua, ferrovia, ecc.)
		Tipo - N. - DA DISMETTERE