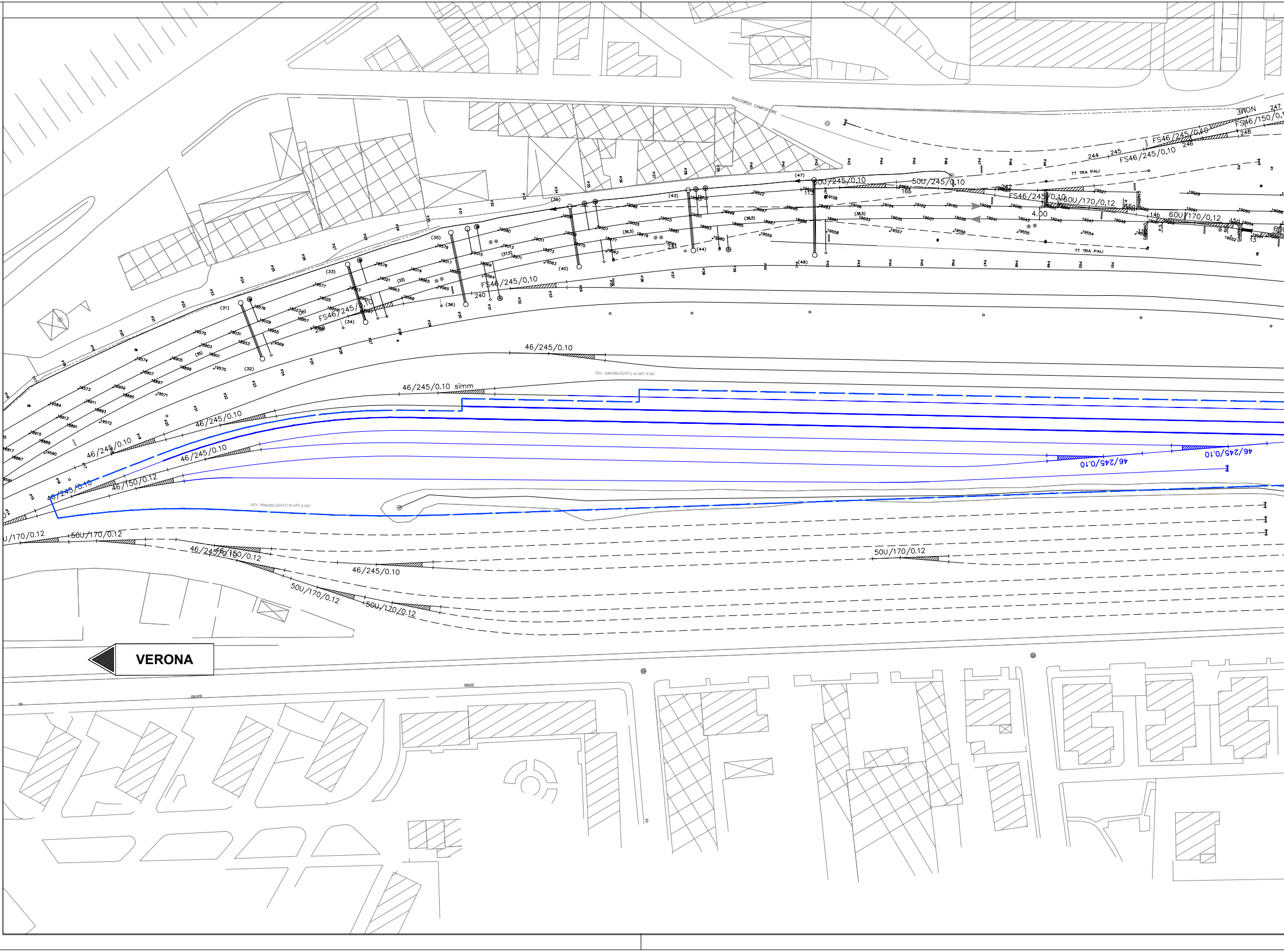
RACCORDO CAMPOFIORE
FS46/245/0,10
FS46/150/0,1
50U/245/0,10
FS46/245/0,10
60U/170/0,12
TT TRA PALI
FS46/245/0,10
46/245/0.10
DEV. IMMOBILIZZATO IN ART.8 ISD
46/245/0.10 simm
46/245/0.10
46/245/0.10
46/245/0.10
46/150/0.12
46/245/0.10
46/245/0.10
46/245/0.10
DEV. IMMOBILIZZATO IN ART.8 ISD
50U/170/0.12
50U/170/0.12
46/245/0.10
46/150/0.12
46/245/0.10
50U/170/0.12
50U/170/0.12
50U/170/0.12
VERONA
GALILEO

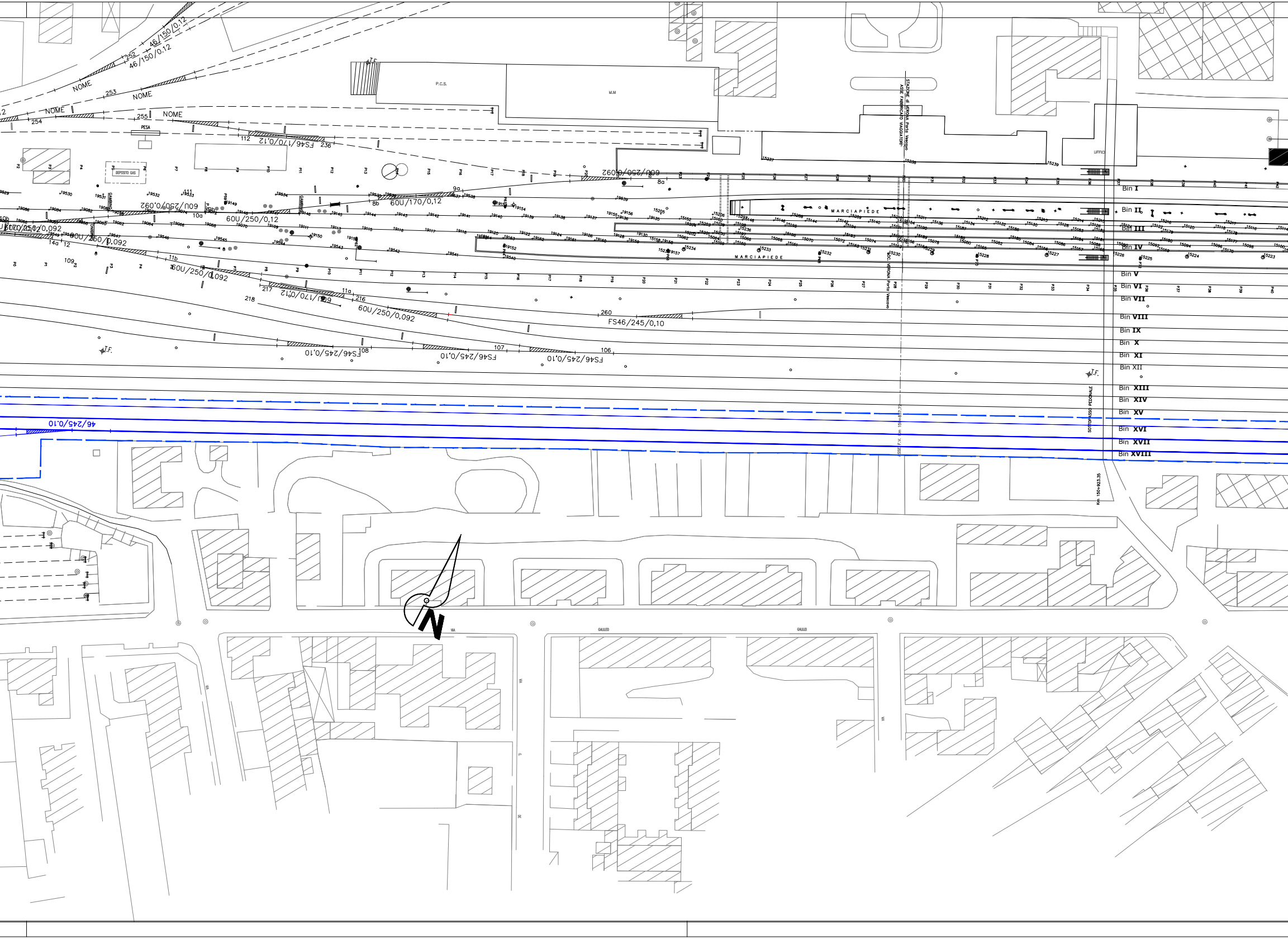
STAZIONE di VERONA Porta Vescovo
ASSE FABBRICATO VIAGGIATORI
P.C.S.
M.M
UFFICI
PESA
DEPOSITO GAS
MARCIAPIEDE
MARCIAPIEDE
NOME
NOME
NOME
NOME
46/150/0.12
46/150/0.12
FS46/170/0,12
60U/250/0,092
60U/250/0,092
60U/170/0,12
60U/250/0,12
60U/250/0,092
60U/250/0,092
60U/250/0,092
60U/170/0,12
60U/250/0,092
FS46/245/0,10
FS46/245/0,10
FS46/245/0,10
FS46/245/0,10
46/245/0,10
Bin I
Bin II
Bin III
Bin IV
Bin V
Bin VI
Bin VII
Bin VIII
Bin IX
Bin X
Bin XI
Bin XII
Bin XIII
Bin XIV
Bin XV
Bin XVI
Bin XVII
Bin XVIII
SOTTOPASSO PEDONALE
ASSE F.V. Km 150+857.72
Km 150+923.35
DOC. VERONA Porta Vescovo
T.F.
T.F.
T.F.
GALILEO
GALILEI
N

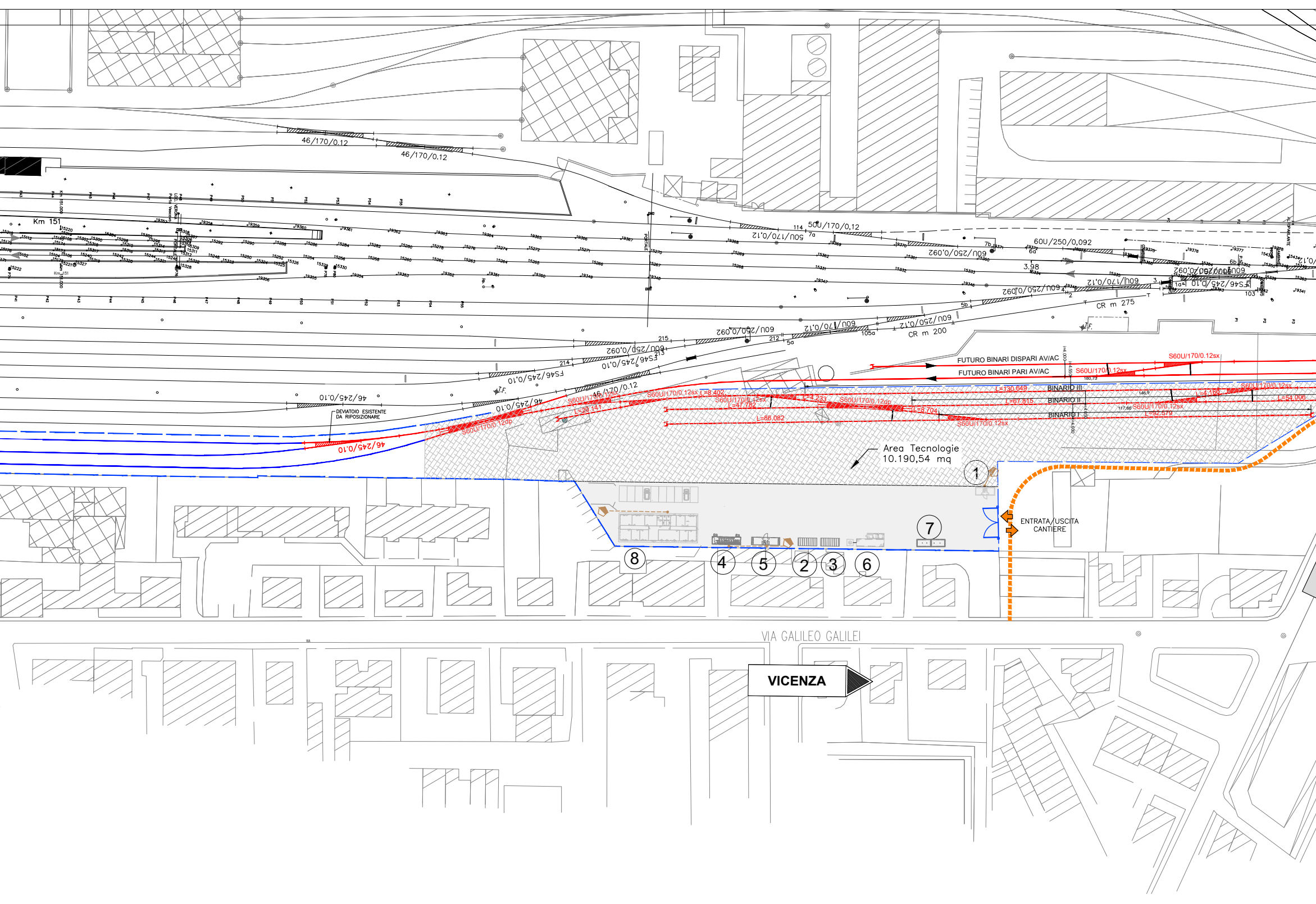
46/170/0.12
46/170/0.12
Km 151
50U/170/0,12
50U/170/0,12
60U/250/0,092
60U/250/0,092
3.98
60U/170/0,12
FS46/245/0,10
CR m 275
60U/250/0,12
60U/170/0,12
60U/250/0,092
CR m 200
215
212
213
214
60U/250/0,092
FS46/245/0,10
46/170/0.12
46/245/0,10
46/245/0,10
46/245/0,10
DEVIATOIO ESISTENTE DA RIPOSIZIONARE
FUTURO BINARI DISPARI AV/AC
FUTURO BINARI PARI AV/AC
S60U/170/0.12sx
S60U/170/0.12dp
L=130.649
L=67.815
L=8.402
L=4.233
L=47.782
L=86.082
L=8.704
L=20.141
L=4.160
L=54.006
L=92.579
BINARIO III
BINARIO II
BINARIO I
Area Tecnologie
10.190,54 mq
ENTRATA/USCITA
CANTIERE
①
②
③
④
⑤
⑥
⑦
⑧
VIA GALILEO GALILEI
VICENZA

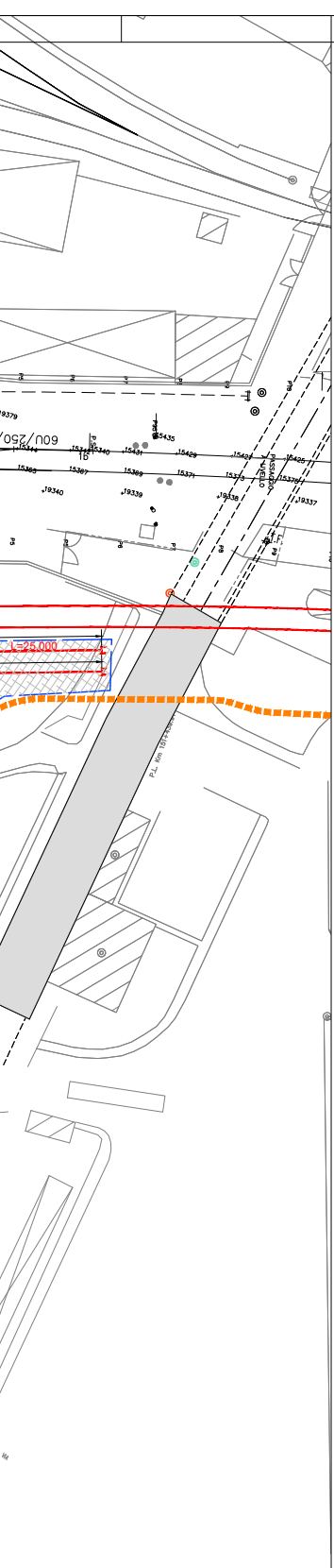
60U/250/
L=25.000
15435
15429
P.L. Km

POZZETTO SIFONATO TIPO "X"
-FOGNATURA NERA-

PIANTA

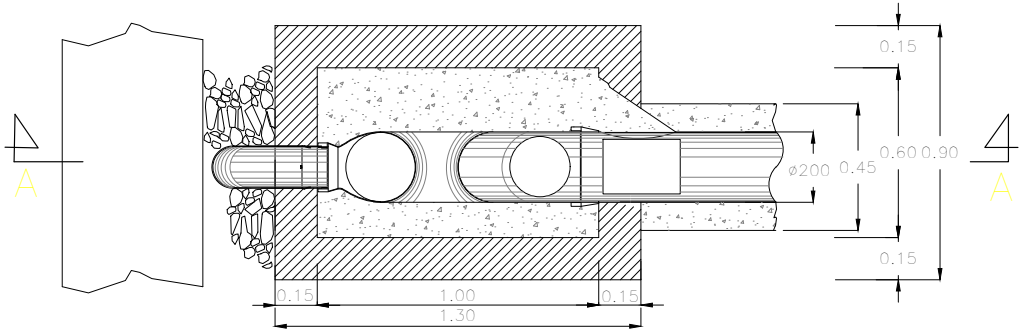
A
A
0.15
0.60
0.90
ø200
0.45
0.15
0.15
1.00
0.15
1.30

SEZIONE A-A

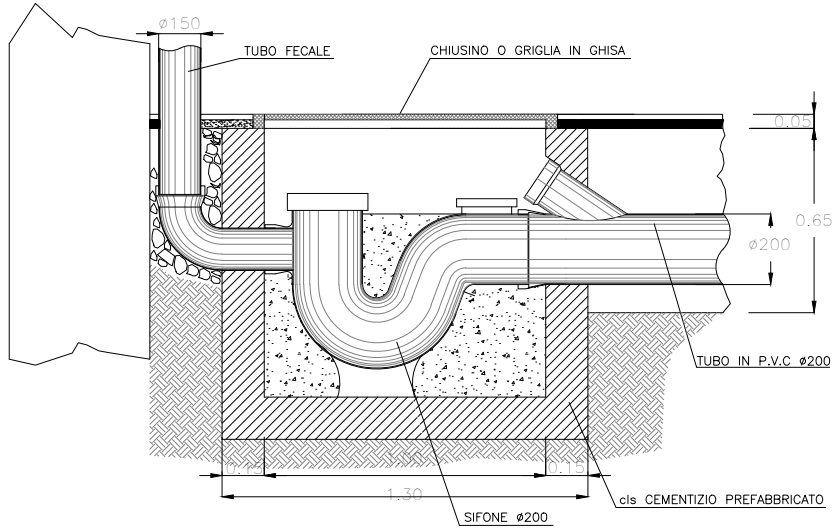
ø150
TUBO FECALE
CHIUSINO O GRIGLIA IN GHISA
0.05
0.65
ø200
TUBO IN P.V.C ø200
0.15
0.15
1.30
SIFONE ø200
cls CEMENTIZIO PREFABBRICATO

POZZETTO DI ISPEZIONE

PIANTA 1:20

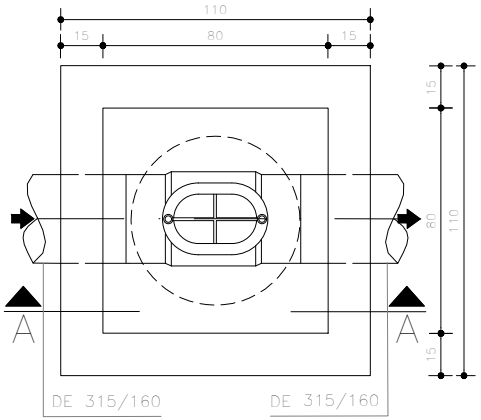
110
15
80
15
15
80
15
110
A
A
DE 315/160
DE 315/160

SEZIONE A-A 1:20

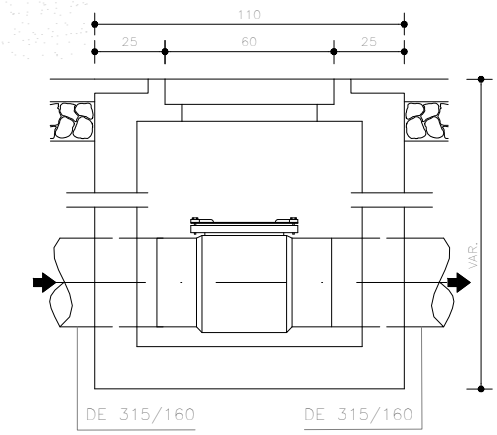
110
25
60
25
VAR.
DE 315/160
DE 315/160

POZZETTO SIFONATO

PIANTA 1:20

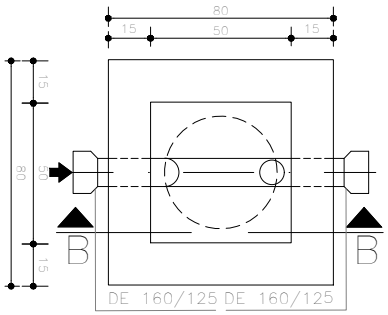
80
15
50
15
80
15
50
15
B
B
DE 160/125
DE 160/125

SEZIONE B–B 1:20

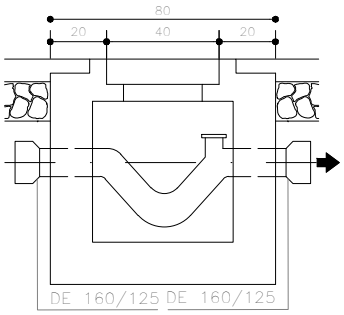
80
20
40
20
DE 160/125
DE 160/125

N°3 VASCCHE IMHOFF A TENUTA

VISTA DALL'ALTO

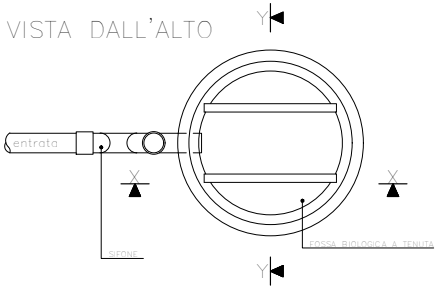
Y
entrata
X
X
SIFONE
FOSSA BIOLOGICA A TENUTA
Y

VASCA IMHOFF

DIAMETRO MASSIMO ESTERNO mt 2,30
DIAMETRO INTERNO mt 2,00
AFFONDAMENTO FORO ENTRATA mt 0,22

SEZIONE X–X

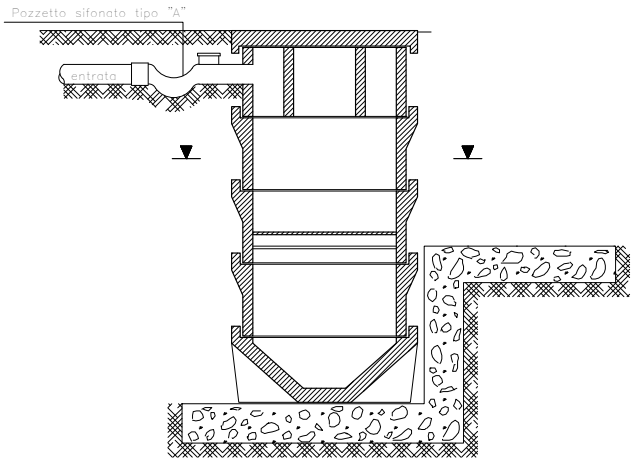
Pozzetto sifonato tipo "A"
entrata

SEZIONE Y–Y

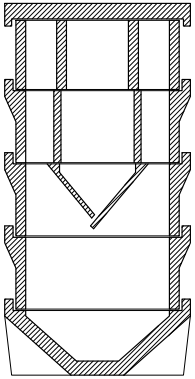

N° 3 VASCHE TIPO IMHOFF

SERVIZIO PERSONE N.	**20**
ALTEZZA TOTALE (mt)	**2.50**
VOLUME mc	**9**

ELEMENTI DI COMPOSIZIONE		
SIGLA	DENOMINAZIONE	ELEMENTI
FO	FONDO	1
A3	ANELLO DI PROLUNGA CAMERA FANGHI	2
A2	ANELLO SEPARATORE	3
P2	LASTRA OBLIQUA CORTA	1
P3	" " LUNGA	1
A2	ANELLO PROLUNGA SEDIMENTAZIONE	1
P1	LASTRE VERTICALI	2
A1	ANELLO CON SIFONI	1
CO	COPERCHIO	1
NUMERO TOTALE ELEMENTI		13

LEGENDA

—	FOGNATURA ACQUE NERE DE 200 PVC SN4
⬢	POZZETTO DI ISPEZIONE FOGNATURA NERA
●—	SISTEMA DI SMALTIMENTO ACQUE REFLUE CIVILI (W.C.+BAGNI+DOCCE) CON POZZETTO SIFONATO DA VERIFICARE CON PREFABBRICATORE
⬟	N°3 VASCHE TIPO IMHOFF

N.B.–VERIFICARE GLI ALLACCI CON I COSTRUTTIVI FORNITI DAL PREFABBRICATORE

FOSSA BIOLOGICA: SCHEMA DI MONTAGGIO

SEZIONE TIPO SU STRADA BITUMATA 1:10

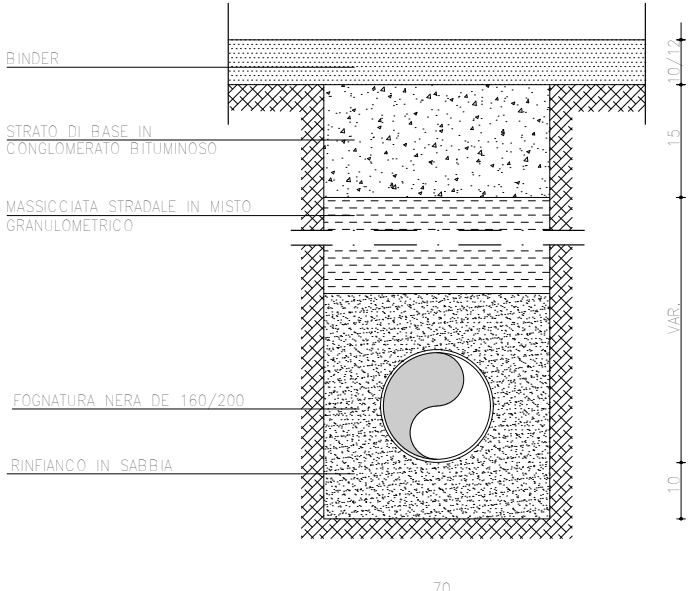
BINDER
STRATO DI BASE IN CONGLOMERATO BITUMINOSO
MASSICCIATA STRADALE IN MISTO GRANULOMETRICO
FOGNATURA NERA DE 160/200
RINFIANCO IN SABBIA
10/12
15
VAR.
10
70

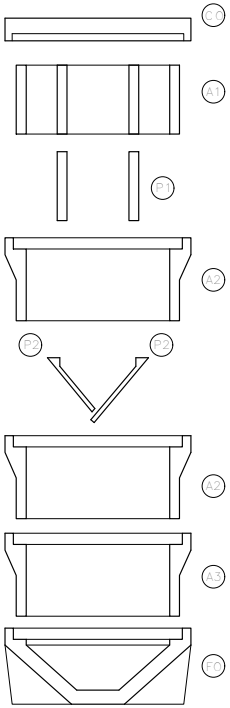
C0
A1
P1
A2
P2
P2
A2
A3
F0

LEGENDA PREFABBRICATI

①	GUARDIANIA
②	CABINA ENEL
③	GRUPPI ELETTROGENI
④	SERVIZI IGIENICI
⑤	PRIMO SOCCORSO
⑥	VASCA PRIMA PIOGGIA
⑦	PUNTO DI CONSEGNA ENEL
⑧	UFFICI

LEGENDA

■	Strada Asfaltata
▨	Superficie permeabile
┅	Percorso Mezzi
⇦ ⇨	Entrata/Uscita Cantiere

COMMITTENTE:

RFI
RETE FERROVIARIA ITALIANA
GRUPPO FERROVIE DELLO STATO

ALTA SORVEGLIANZA:

ITALFERR
GRUPPO FERROVIE DELLO STATO

GENERAL CONTRACTOR:

Consorzio IricAV Due

INFRASTRUTTURE FERROVIARIE STRATEGICHE DEFINITE DALLA LEGGE OBIETTIVO N. 443/01

LINEA A.V. /A.C. TORINO–VENEZIA Tratta VERONA–PADOVA
Lotto funzionale Verona–Bivio Vicenza

PROGETTO ESECUTIVO

DISEGNO

CANTIERIZZAZIONE

CANTIERE ARMAMENTO/TECNOLOGICO VERONA PORTA VESCOVO – CA 1.3

PLANIMETRIA RETE ACQUE NERE E PARTICOLARI COSTRUTTIVI

GENERAL CONTRACTOR		DIRETTORE LAVORI	SCALA :
IL PROGETTISTA INTEGRATORE ing. Giovanni MALAVENDA iscritto all'ordine degli ingegneri di Venezia n. 4289 Data: 04–07–2021	Consorzio Iricav Due ing. Paolo CARMONA Data: 04–07–2021	Valido per costruzione Data: 04–07–2021	VARIE

COMMESSA	LOTTO	FASE	ENTE	TIPO DOC.	OPERA/DISCIPLINA	PROGR.	REV.	FOGLIO
IN17	10	E	I2	AZ	CA1700	002	A	001 DI 001

Consorzio IricAV Due

VISTO CONSORZIO IRICAV DUE	
Firma	Data
ing. Luca RANDOLFI	03–07–2021

Progettazione :

Rev.	Descrizione	Redatto	Data	Verificato	Data	Approvato	Data	IL PROGETTISTA
A	EMISSIONE	CALVANO	30/06/2021	PIOLI	30/06/2021	MALAVENDA	30/06/2021	N. 4289 Data: 30–04–2021
B								
C								

CIG. 8377957CD1	CUP: J41E91000000009	File: IN1710EI2AZCA1700002A.DWG
		Cod. origine: CODICE

Progetto cofinanziato
dalla Unione Europea

Scala di plot:

TUTTI I DIRITTI DEL PRESENTE DOCUMENTO SONO RISERVATI: LA PRODUZIONE ANCHE PARZIALE È VIETATA