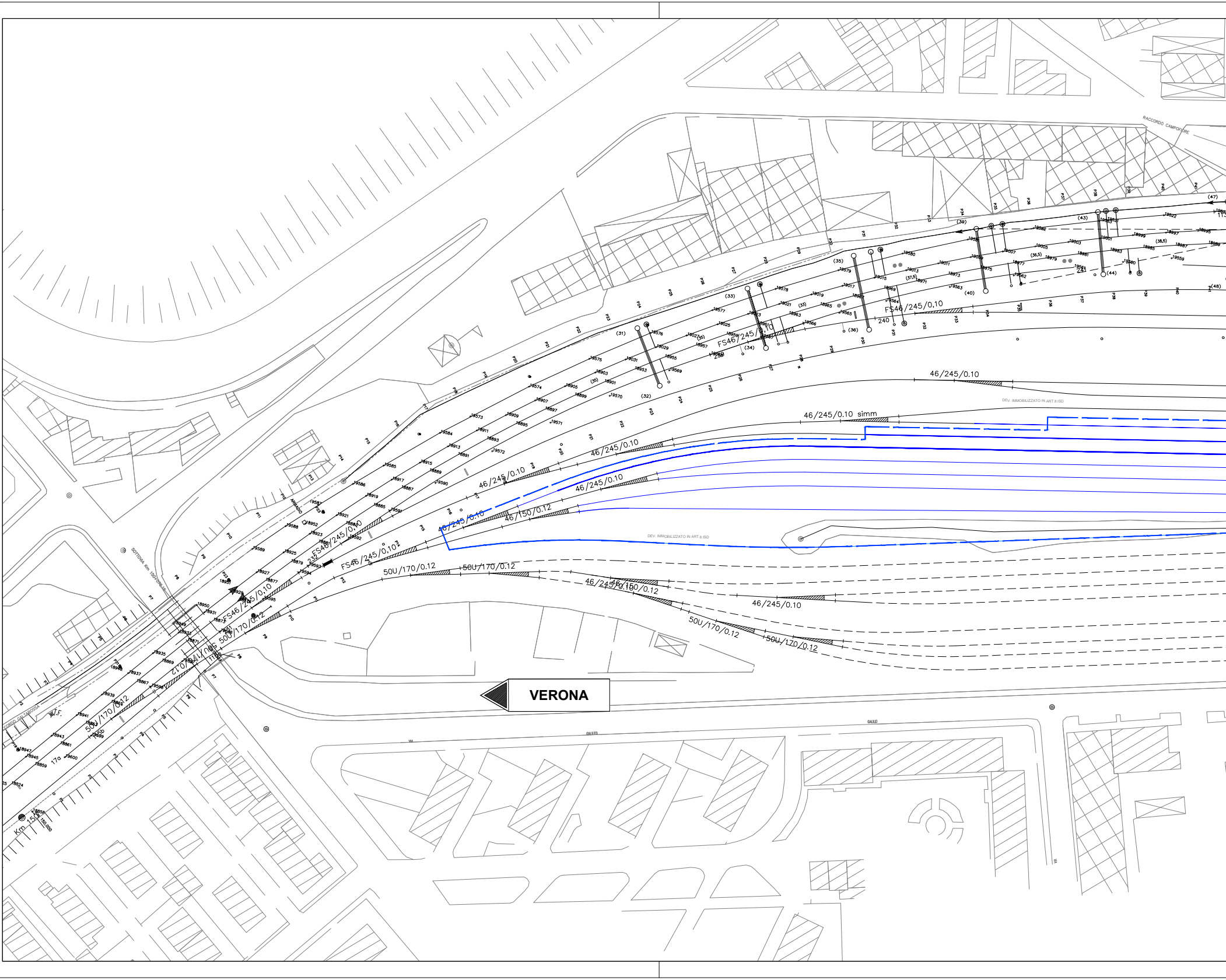
VERONA
46/245/0.10
46/245/0.10 simm
46/245/0.10
46/245/0.10
46/245/0.10
46/150/0.12
46/245/0.10
FS46/245/0,10
FS46/245/0,10
FS46/245/0,10
FS46/245/0,10
FS46/245/0,10
50U/170/0.12
50U/170/0.12
46/245/0.10
46/150/0.12
46/245/0.10
50U/170/0.12
50U/170/0.12
50U/170/0.12
50U/170/0.12
DEV. IMMOBILIZZATO IN ART.8 ISD
DEV. IMMOBILIZZATO IN ART.8 ISD
RACCORDO CAMPOFIORE
SOTTOVIA Km 150+079.46
Km 150
240
241
232
17a
(31)
(32)
(33)
(34)
(35)
(36)
(39)
(40)
(43)
(44)
(47)
(48)
VIA
GALILEO

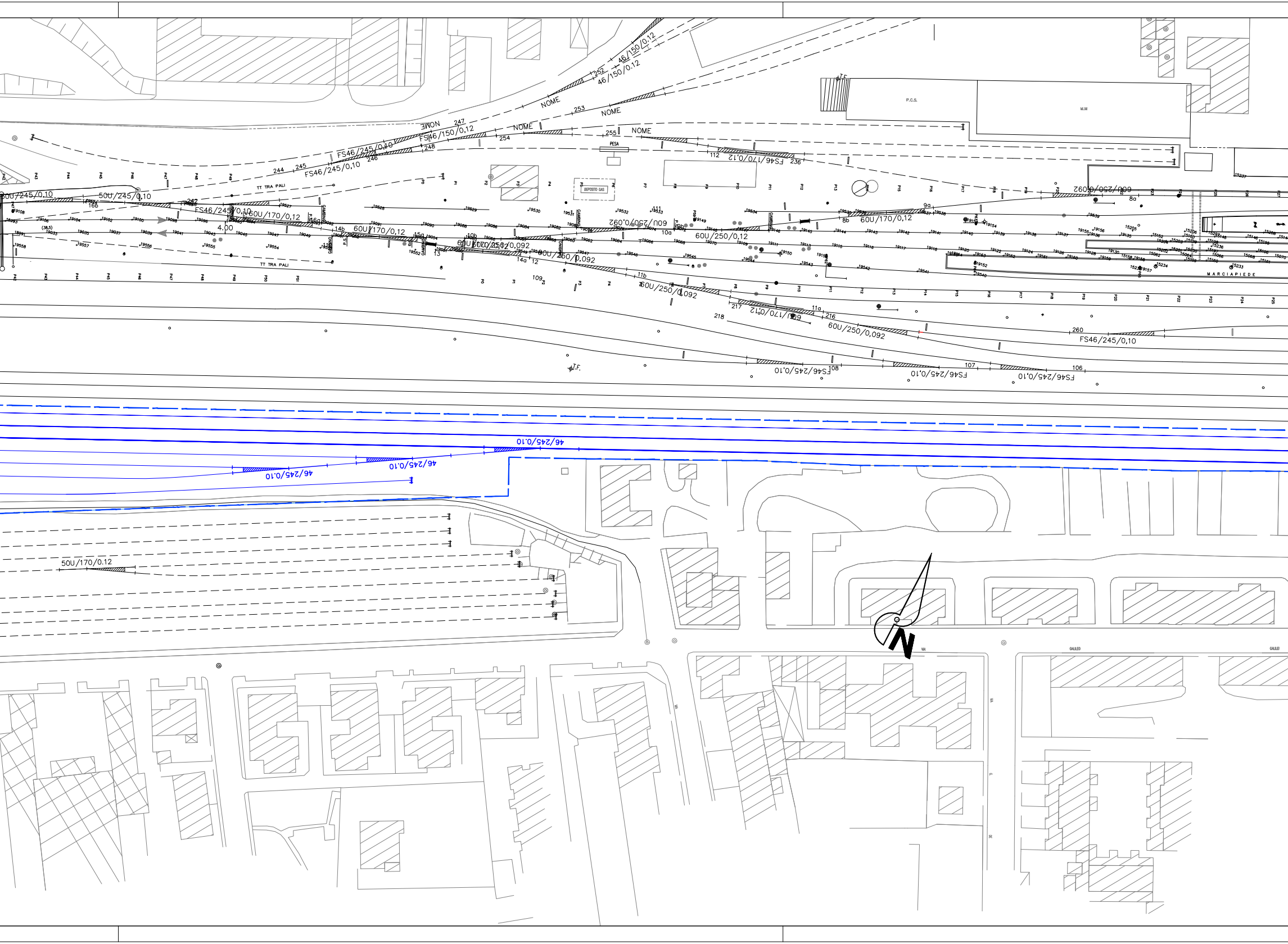

46/150/0.12
46/150/0.12
252
NOME
253
NOME
247
NOME
FS46/150/0,12
248
254
NOME
255
NOME
PESA
FS46/245/0,10
246
FS46/245/0,10
244
245
112
FS46/170/0,12
236
P.C.S.
M.M
DEPOSITO GAS
TT TRA PALI
50U/245/0,10
50U/245/0,10
242
166
FS46/245/0,10
60U/170/0,12
4.00
14b
60U/170/0,12
15a
10b
60U/250/0,092
60U/250/0,092
10a
60U/250/0,12
8b
60U/170/0,12
9a
8a
60U/250/0,092
14a
12
13
60U/250/0,092
109
11b
60U/250/0,092
TT TRA PALI
217
60U/170/0,12
11a
216
218
60U/250/0,092
260
FS46/245/0,10
FS46/245/0,10
108
107
FS46/245/0,10
106
FS46/245/0,10
T.F.
T.F.
MARCIAPIEDE
GAMBINO
46/245/0.10
46/245/0.10
46/245/0.10
50U/170/0.12
N
VIA
GALILEO
GALILEO

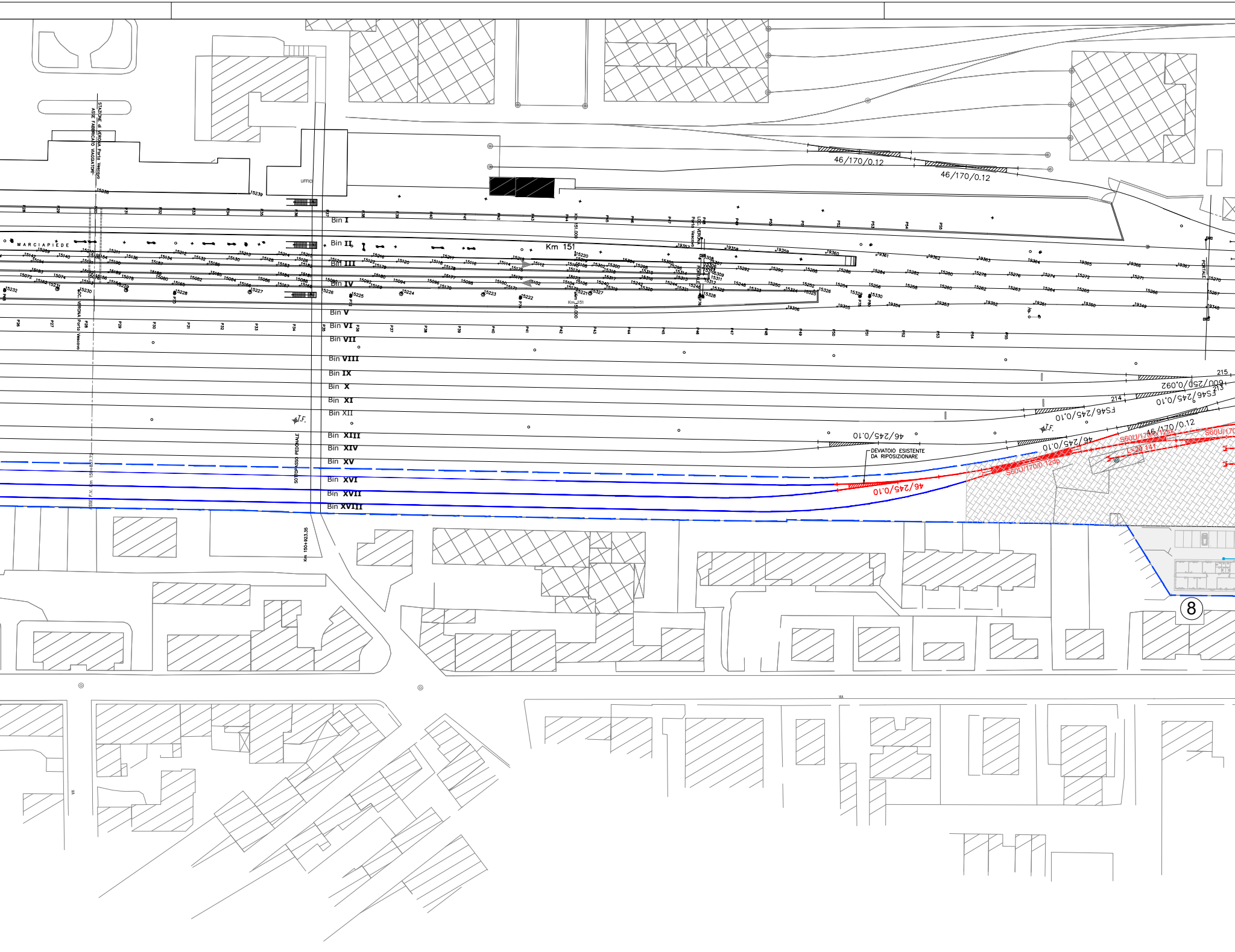
STAZIONE di VERONA Porta Vescovo
ASSE FABBRICATO VIAGGIATORI
UFFICI
MARCIAPIEDE
Km 151
Bin I
Bin II
Bin III
Bin IV
Bin V
Bin VI
Bin VII
Bin VIII
Bin IX
Bin X
Bin XI
Bin XII
Bin XIII
Bin XIV
Bin XV
Bin XVI
Bin XVII
Bin XVIII
SOTTOPASSO PEDONALE
Km 150+923.35
46/170/0.12
46/170/0.12
46/245/0.10
46/245/0.10
46/245/0.10
FS46/245/0.10
FS46/245/0.10
600/250/0.092
46/170/0.12
213
214
215
T.F.
DEVIATOIO ESISTENTE
DA RIPOSIZIONARE
S60U/170/0.12dp
S60U/170/0.12sx
S60U/170
L=20.141
PORTALE
8

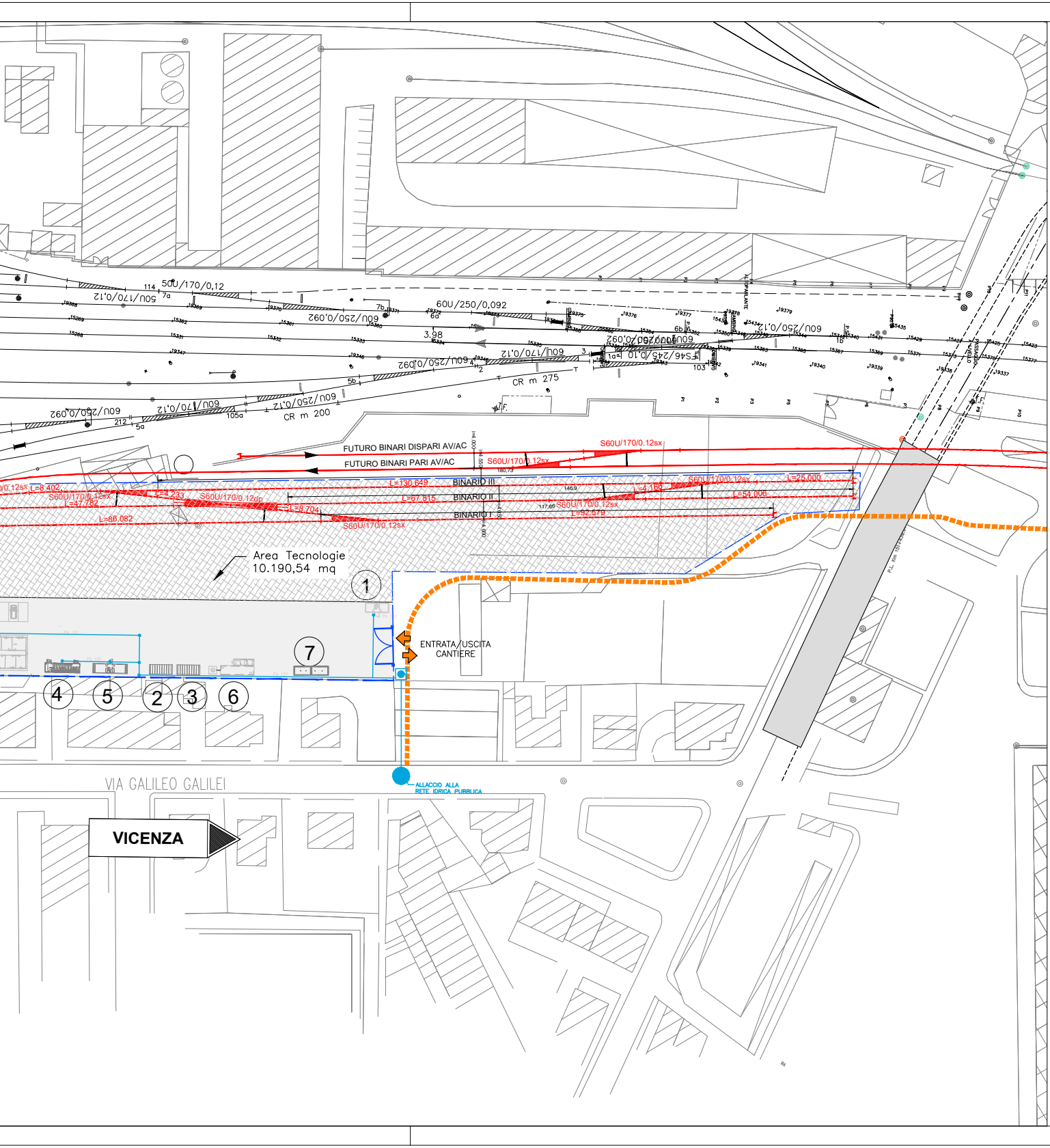
500/170/0,12
50U/170/0,12
60U/250/0,092
60U/250/0,092
60U/250/0,12
60U/170/0,12
60U/250/0,092
60U/170/0,12
60U/250/0,12
60U/250/0,092
S46/245/0,10
3.98
CR m 275
CR m 200
FUTURO BINARI DISPARI AV/AC
FUTURO BINARI PARI AV/AC
S60U/170/0.12sx
S60U/170/0.12sx
BINARIO III
BINARIO II
BINARIO I
L=130.649
L=67.815
L=8.402
L=4.233
L=47.782
L=8.704
L=86.082
S60U/170/0.12dp
L=4.166
L=25.000
L=54.006
L=92.579
180,73
146,9
117,66
Area Tecnologie
10.190,54 mq
1
2
3
4
5
6
7
ENTRATA/USCITA
CANTIERE
ALLACCIO ALLA
RETE IDRICA PUBBLICA
VIA GALILEO GALILEI
VICENZA

PARTICOLARE AL

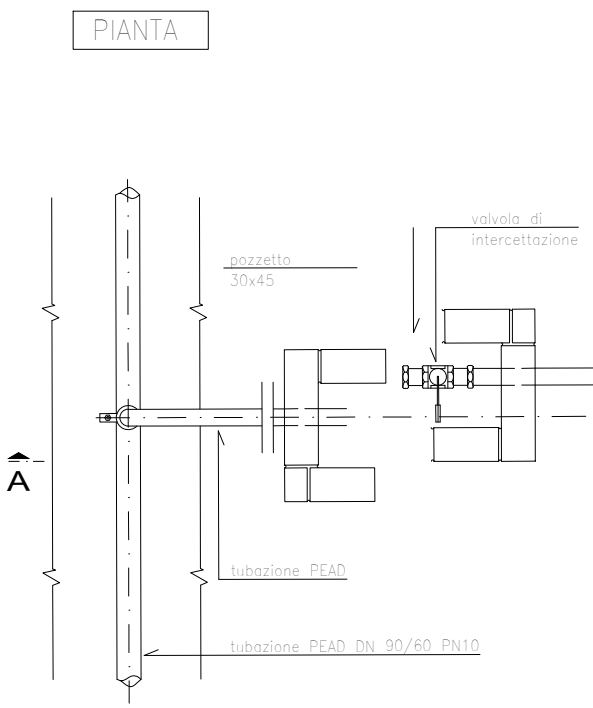
PIANTA
A
pozzetto
30x45
valvola di
intercettazione
tubazione PEAD
tubazione PEAD DN 90/60 PN10

LACCIAMENTO ALL'UTENZA

SEZIONE A–A

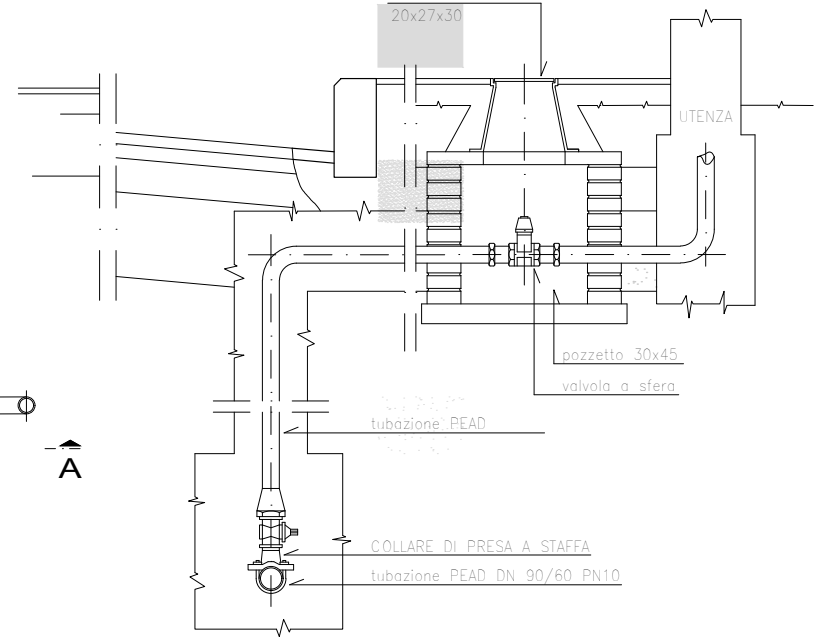
chiusino
20x27x30
UTENZA
pozzetto 30x45
valvola a sfera
tubazione PEAD
A
COLLARE DI PRESA A STAFFA
tubazione PEAD DN 90/60 PN10

PARTICOLARE POZZETTO CON VALVOLA DI SEZIONAMENTO

SEZIONI 1:20

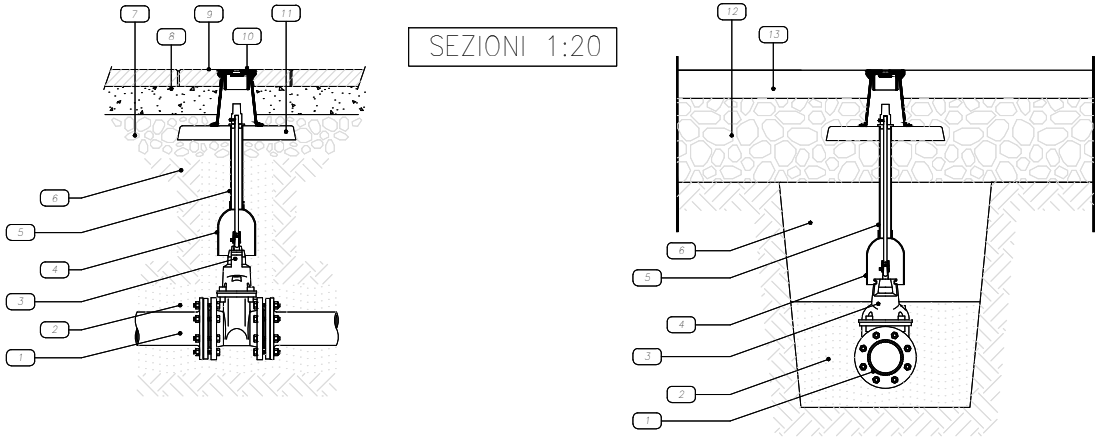
7
8
9
10
11
6
5
4
3
2
1
12
13
6
5
4
3
2
1

PIANTA 1:20

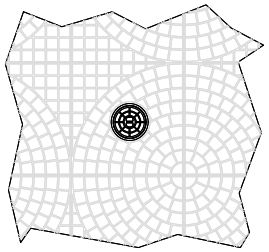

LEGENDA	
1	Condotta idrica
2	Sabbia vagliata
3	Saracinesca a cuneo gommato
4	Tubo riparatore fi 40 con campana in PVC
5	Asta di manovra
6	Rinterro con materiali provenienti dagli scavi
7	Massicciata marciapide
8	Battuto di sottofondo
9	Pavimentazione marciapiede
10	Chiusino in Ghisa – fi 90 x h 200
11	Piastra in calcestruzzo 40x10 cm
12	Massiciata stradale
13	Binder

LEGENDA PREFABBRICATI

1	GUARDIANIA
2	CABINA ENEL
3	GRUPPI ELETTROGENI
4	SERVIZI IGIENICI
5	PRIMO SOCCORSO
6	VASCA PRIMA PIOGGIA
7	PUNTO DI CONSEGNA ENEL
8	UFFICI

LEGENDA

■	Strada Asfaltata
▨	Superficie permeabile
----	Percorso Mezzi
⇦ ⇨	Entrata/Uscita Cantiere

SEZIONE TIPO SU STRADA BITUMATA 1:10

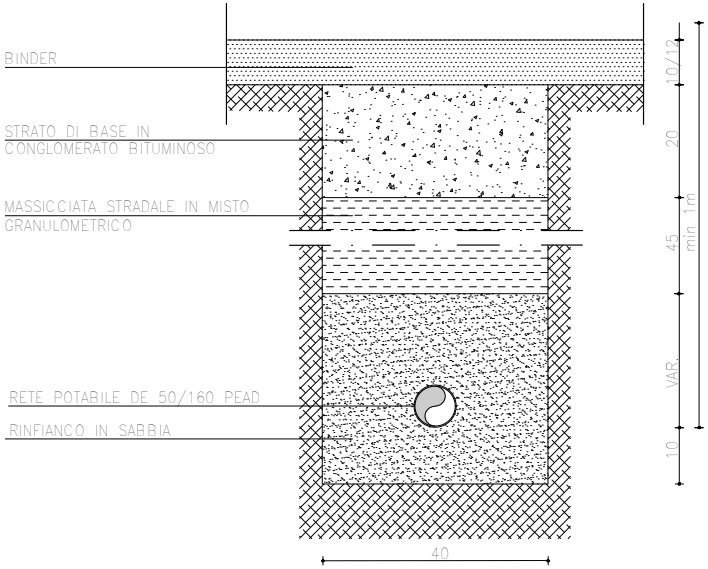
BINDER
STRATO DI BASE IN CONGLOMERATO BITUMINOSO
MASSICCIATA STRADALE IN MISTO GRANULOMETRICO
RETE POTABILE DE 50/160 PEAD
RINFIANCO IN SABBIA
10/12
20
45
VAR.
10
min 1m
40

LEGENDA

─	RETE IDROPOTABILE PRINCIPALE DI DISTRIBUZIONE PEAD PN10
●─	ALLACCIO UTENZA IDROPOTABILE
■	POZZETTO CON VALVOLE DI SEZIONAMENTO/DIRAMAZIONE DI UTENZA/ISPEZIONE
▣	CONTATORE DI UTENZA

N.B.-VERIFICARE GLI ALLACCI CON I COSTRUTTIVI FORNITI DAL PREFABBRICATORE

COMMITTENTE:

RFI
RETE FERROVIARIA ITALIANA
GRUPPO FERROVIE DELLO STATO

ALTA SORVEGLIANZA:

ITALFERR
GRUPPO FERROVIE DELLO STATO

GENERAL CONTRACTOR:

Consorzio IricAV Due

INFRASTRUTTURE FERROVIARIE STRATEGICHE DEFINITE DALLA LEGGE OBIETTIVO N. 443/01

LINEA A.V. /A.C. TORINO–VENEZIA Tratta VERONA–PADOVA
Lotto funzionale Verona–Bivio Vicenza

PROGETTO ESECUTIVO

DISEGNO

CANTIERIZZAZIONE

CANTIERE ARMAMENTO/TECNOLOGICO VERONA PORTA VESCOVO – CA 1.3

PLANIMETRIA RETE ACQUA POTABILE E PARTICOLARI COSTRUTTIVI

GENERAL CONTRACTOR		DIRETTORE LAVORI	SCALA :
IL PROGETTISTA INTEGRATORE ing. Giovanni MALAVENDA iscritto all'ordine degli ingegneri di Venezia n. 4289 Data: 04–07–2021	Consorzio Iricav Due ing. Paolo CARMONA Data: 04–07–2021	Valido per costruzione Data: 04–07–2021	VARIE

COMMESSA	LOTTO	FASE	ENTE	TIPO DOC.	OPERA/DISCIPLINA	PROGR.	REV.	FOGLIO
IN17	10	E	I2	AZ	CA1700	004	A	001 DI 001

Consorzio IricAV Due

VISTO CONSORZIO IRICAV DUE	
Firma	Data
ing. Luca RANDOLFI	03–07–2021

Progettazione :

Rev.	Descrizione	Redatto	Data	Verificato	Data	Approvato	Data	IL PROGETTISTA
A	EMISSIONE	CALVANO	30/06/2021	PIOLI	30/06/2021	MALAVENDA	30/06/2021	N. 4289 Data: 30–04–2021
B								
C								

CIG. 8377957CD1	CUP: J41E91000000009	File: IN1710EI2AZCA1700004A.DWG
		Cod. origine: CODICE

Progetto cofinanziato
dalla Unione Europea

Scala di plot:

TUTTI I DIRITTI DEL PRESENTE DOCUMENTO SONO RISERVATI: LA PRODUZIONE ANCHE PARZIALE È VIETATA