PLANIMETRIA IN PROGETTO

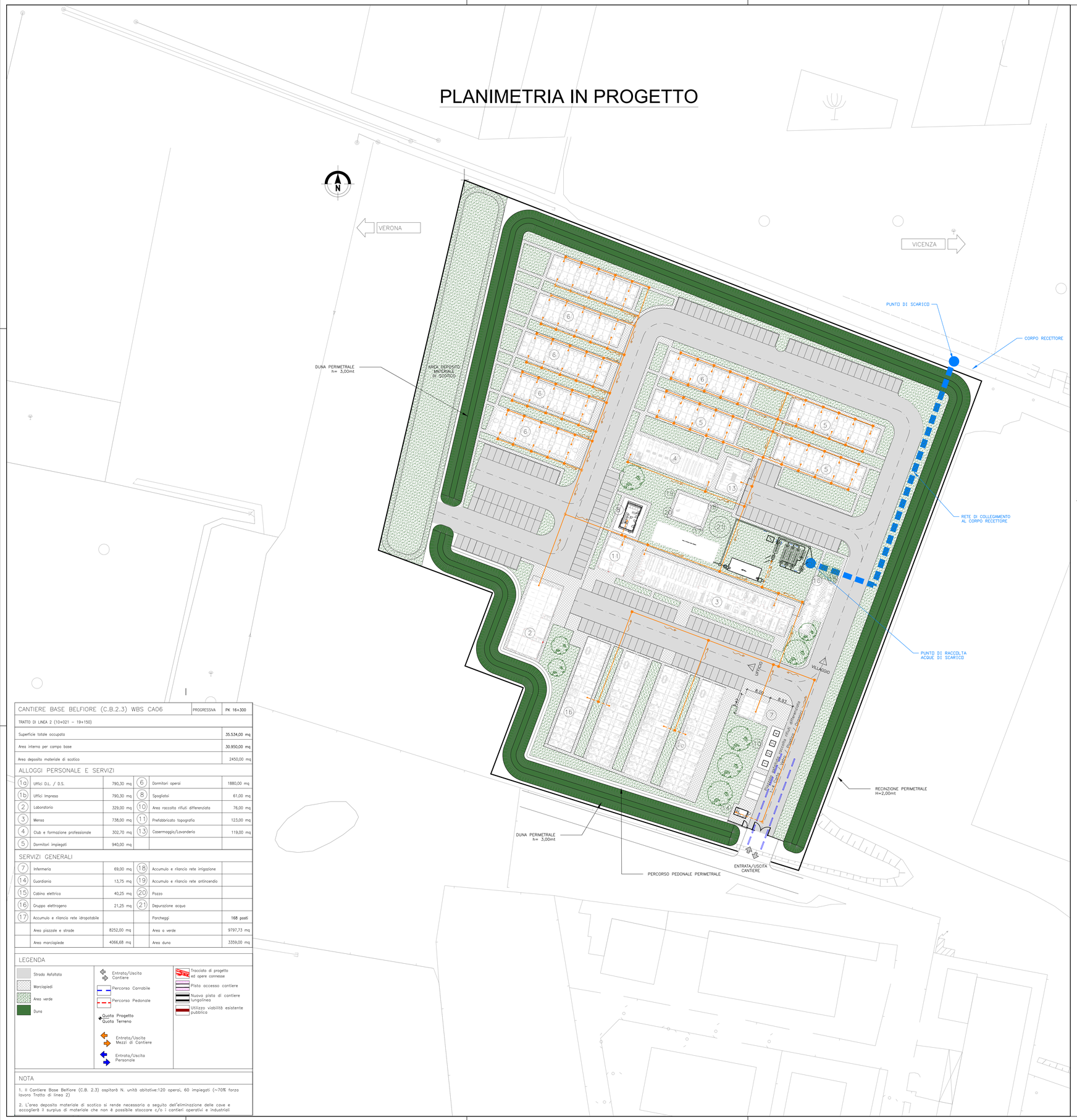

CANTIERE BASE BELFIORE (C.B.2.3) WBS CA06		PROGRESSIVA	PK 16+300
TRATTO DI LINEA 2 (10+021 – 19+150)			
Superficie totale occupata			35.534,00 mq
Area interna per campo base			30.950,00 mq
Area deposito materiale di scotico			2450,00 mq
ALLOGGI PERSONALE E SERVIZI			
1a Uffici D.L. / D.S.	790,30 mq	6 Dormitori operai	1880,00 mq
1b Uffici Impresa	790,30 mq	8 Spogliatoi	61,00 mq
2 Laboratorio	329,00 mq	10 Area raccolta rifiuti differenziata	76,00 mq
3 Mensa	738,00 mq	11 Prefabbricato topografia	123,00 mq
4 Club e formazione professionale	302,70 mq	13 Casermaggio/Lavanderia	119,00 mq
5 Dormitori impiegati	940,00 mq		
SERVIZI GENERALI			
7 Infermeria	69,00 mq	18 Accumulo e rilancio rete irrigazione	
14 Guardiania	13,75 mq	19 Accumulo e rilancio rete antincendio	
15 Cabina elettrica	40,25 mq	20 Pozzo	
16 Gruppo elettrogeno	21,25 mq	21 Depurazione acqua	
17 Accumulo e rilancio rete idropotabile		Parcheggi	168 posti
Area piazzale e strade	8252,00 mq	Area a verde	9797,73 mq
Area marciapiede	4066,68 mq	Area duna	3359,00 mq

LEGENDA

- Strada Asfaltata
- Marciapiedi
- Area verde
- Duna
- Entrata/Uscita Cantiere
- Percorso Carrabile
- Percorso Pedonale
- Quota Progetto / Quota Terreno
- Entrata/Uscita Mezzi di Cantiere
- Entrata/Uscita Personale
- Tracciato di progetto ed opere connesse
- Pista accesso cantiere
- Nuova pista di cantiere lungolinea
- Utilizzo viabilità esistente pubblica

NOTA

1. Il Cantiere Base Belfiore (C.B. 2.3) ospitarà N. unità abitative:120 operai, 60 impiegati (~70% forza lavoro Tratto di linea 2)

2. L'area deposito materiale di scotico si rende necessaria a seguito dell'eliminazione delle cave e accoglierà il surplus di materiale che non è possibile stoccare c/o i cantieri operativi e industriali

POZZETTO SIFONATO TIPO "X" –FOGNATURA NERA–

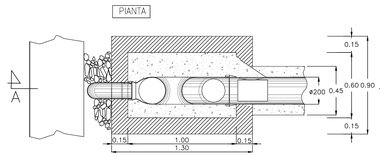

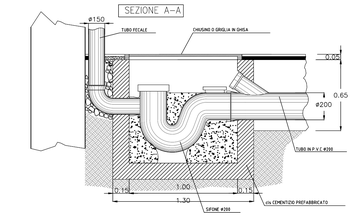

POZZETTO DI ISPEZIONE

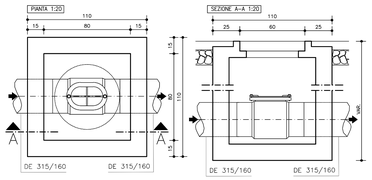

POZZETTO SIFONATO

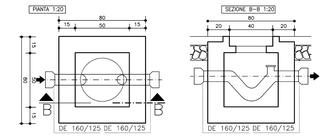

SEZIONE TIPO SU STRADA BITUMATA 1:10

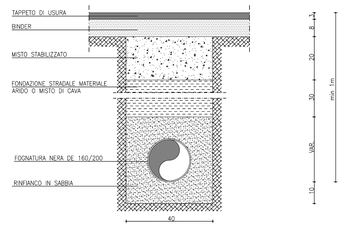

SEZIONE TIPO SU SUPERFICIE CEMENTATA 1:10

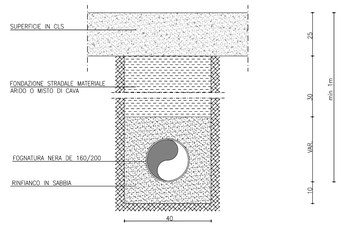

KEY PLAN

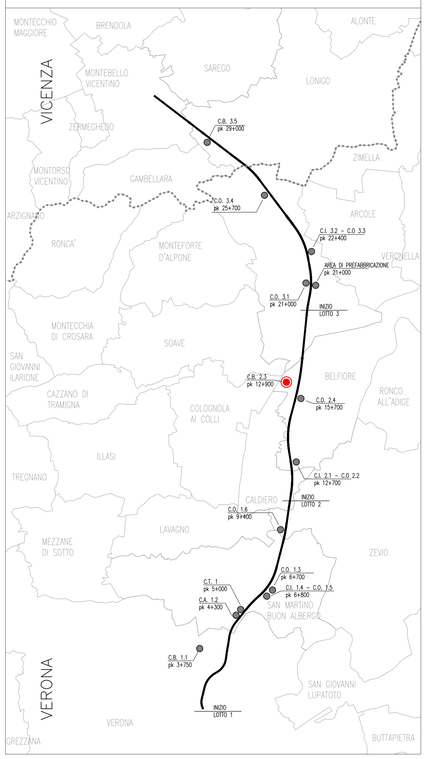

LEGENDA

- RETE ACQUE NERE
- ALLACCIO UTENZA

N.B.–VERIFICARE GLI ALLACCI CON I COSTRUTTIVI FORNITI DAL PREFABBRICATORE

COMMITTENTE: RFI RETE FERROVIARIA ITALIANA – GRUPPO FERROVIE DELLO STATO

ALTA SORVEGLIANZA: ITALFERR – GRUPPO FERROVIE DELLO STATO

GENERAL CONTRACTOR: Consorzio IricAV Due

INFRASTRUTTURE FERROVIARIE STRATEGICHE DEFINITE DALLA LEGGE OBIETTIVO N. 443/01

LINEA A.V. /A.C. TORINO–VENEZIA Tratta VERONA–PADOVA
Lotto funzionale Verona–Bivio Vicenza

PROGETTO ESECUTIVO

DISEGNO

CANTIERIZZAZIONE

CAMPO BASE BELFIORE – CB 2.3

RETE ACQUE NERE E PARTICOLARI COSTRUTTIVI

GENERAL CONTRACTOR	DIRETTORE LAVORI	SCALA :
MANDATARIA INTEGRATORE ing. Luca LAVENDA iscritto all'ordine degli Ingegneri di Ravenna n. A1206 Data:21/06/21	Consorzio IricAV Due ing. Paolo CARMONA Data:21/06/21	Valido per costruzione Ing. Luca ZACCARIA iscritto all'ordine degli Ingegneri di Ravenna n. A1206 Data:21/06/21	VARIE

COMMESSA	LOTTO	FASE	ENTE	TIPO DOC.	OPERA/DISCIPLINA	PROGR.	REV.	FOGLIO
IN17	10	E	IZ	PZ	CA0600	005	A	001 di 001

VISTO CONSORZIO IRICAV DUE
Firma: ing. Luca ZACCARIA — Data: 18/06/21

Progettazione :

Rev.	Descrizione	Redatto	Data	Verificato	Data	Approvato	Data	IL PROGETTISTA
A	EMISSIONE	D'ANGELO	17/06/21	MANETTI	17/06/21	SENNO	17/06/21	SUA Società Unione Appalti
B								
C								

CIG 8377957C01 | CUP: J41E91000000009 | File: IN17 10 E ZZ PZ CA0600 005 A.DWG | Cod. origine: CDQKE

Progetto cofinanziato dalla Unione Europea

Scala di plot:

TUTTI I DIRITTI DEL PRESENTE DOCUMENTO SONO RISERVATI: LA PRODUZIONE ANCHE PARZIALE È VIETATA