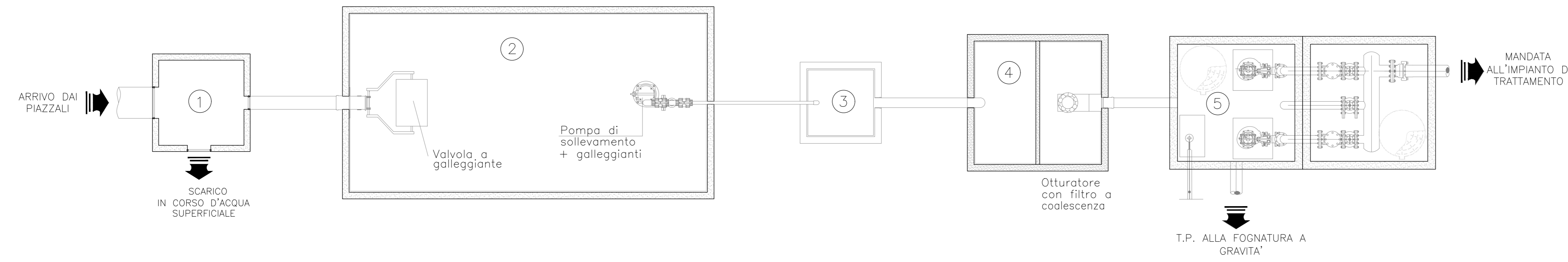
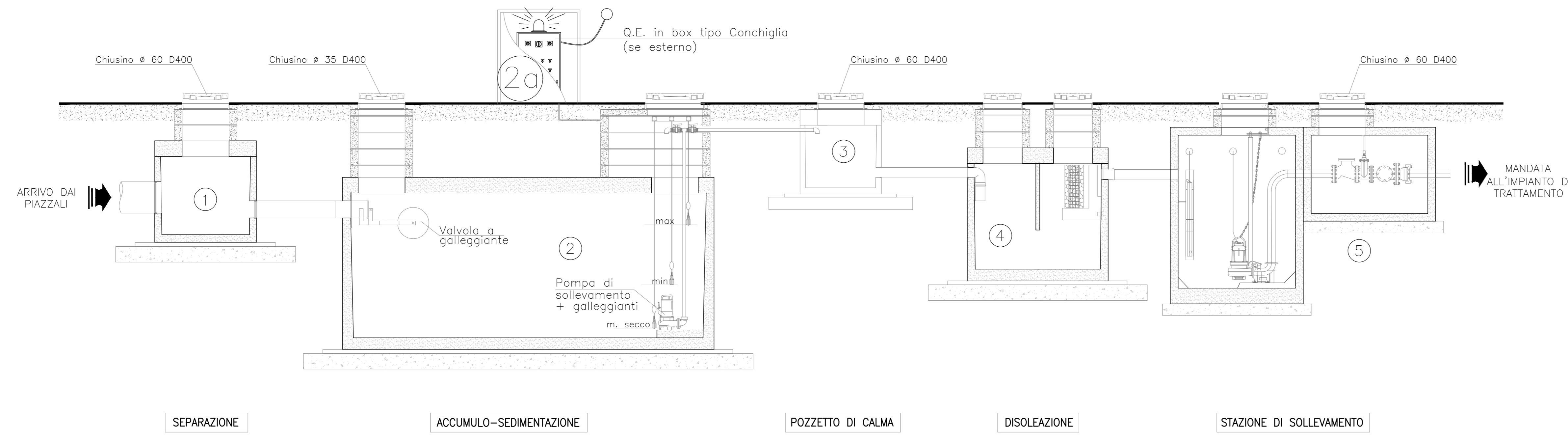


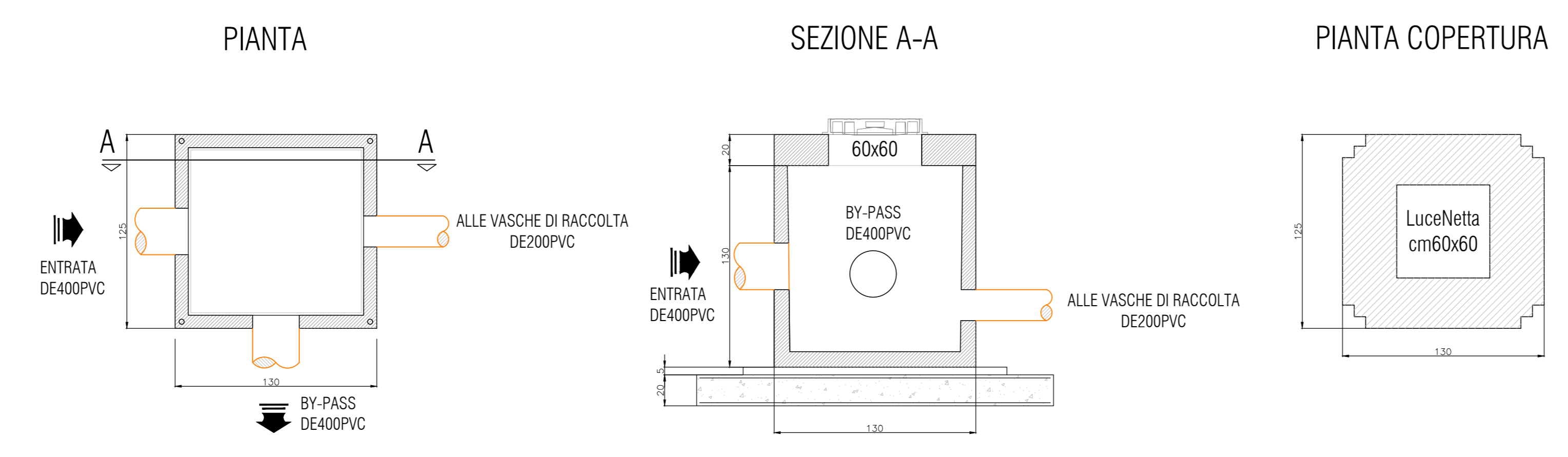
SCHEMA DI FLUSSO IMPIANTO DI TRATTAMENTO ACQUE



LEGENDA SCHEMA	
①	SEPARAZIONE
②	ACCUMULO-SEDIMENTAZIONE
③	POZZETTO DI CALMA
④	DISOLEAZIONE
⑤	RILANCIO N. 1+1 POMPA SOMMERGIBILE



PARTICOLARE SEPARATORE



COMMITTENTE: **RFI** RETE FERROVIARIA ITALIANA GRUPPO FERROVIE DELLO STATO

ALTA SORVEGLIANZA: **ITALFERR** GRUPPO FERROVIE DELLO STATO

GENERAL CONTRACTOR: **Consorzio Irico-IV Due**

INFRASTRUTTURE FERROVIARIE STRATEGICHE DEFINITE DALLA LEGGE OBIETTIVO N. 443/01
 LINEA A.V. /A.C. TORINO-VENEZIA Tratta VERONA-PADOVA
 Lotto funzionale Verona-Bivio Vicenza
 PROGETTO ESECUTIVO
 CANTIERIZZAZIONE
 CANTIERE INDUSTRIALE BELFIORE - C12.1- CO2.2
 IMPIANTO DI TRATTAMENTO ACQUE DI RACCOLTA - Piante, sezioni e prospetti

PROGETTISTA	ITERATAZIONE	DIRETTORE LAVORI	SCALA :
Ing. LUIGI ZACCARIA	Ing. Paolo CARMOIA	Ing. LUIGI ZACCARIA	VARE
DATA: 10/06/07	DATA: 10/06/07	DATA: 10/06/07	

PROVVISORIA	LOTTO	FASE	ENTE	TIPO DOC.	OPERA/DIRIGENTE	PROGR.	REV.	FOLIO
1	1	1	1	1	1	1	1	1

Consorzio Irico-IV Due

VISTO CONSORZIO IRICAV DUE

Firma: _____ Data: 11/06/07

Ing. LUIGI ZACCARIA

Progettazione:	Descrizione	Redatto	Data	Verificato	Data	Approvato	Data	IL PROGETTISTA
File:	Descrizione	numero	data	numero	data	numero	data	
A	DESSIONE							
B								
C								

CG: A3719701 CLP: 441E1000000009 File: INT1020204000040406 Cod. origine: 0002

Scala di progetto: _____

TUTTI I DIRITTI DEL PRESENTE DOCUMENTO SONO RISERVATI. LA PRODUZIONE ANCHE PARZIALE È VIETATA.