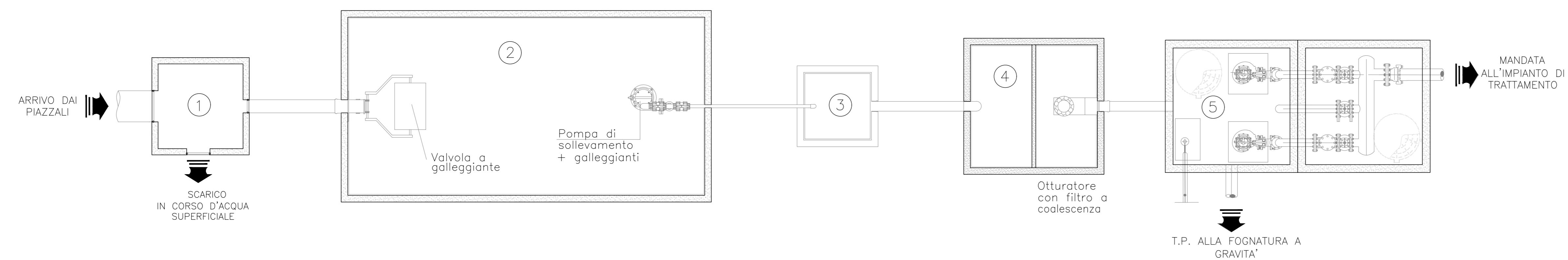
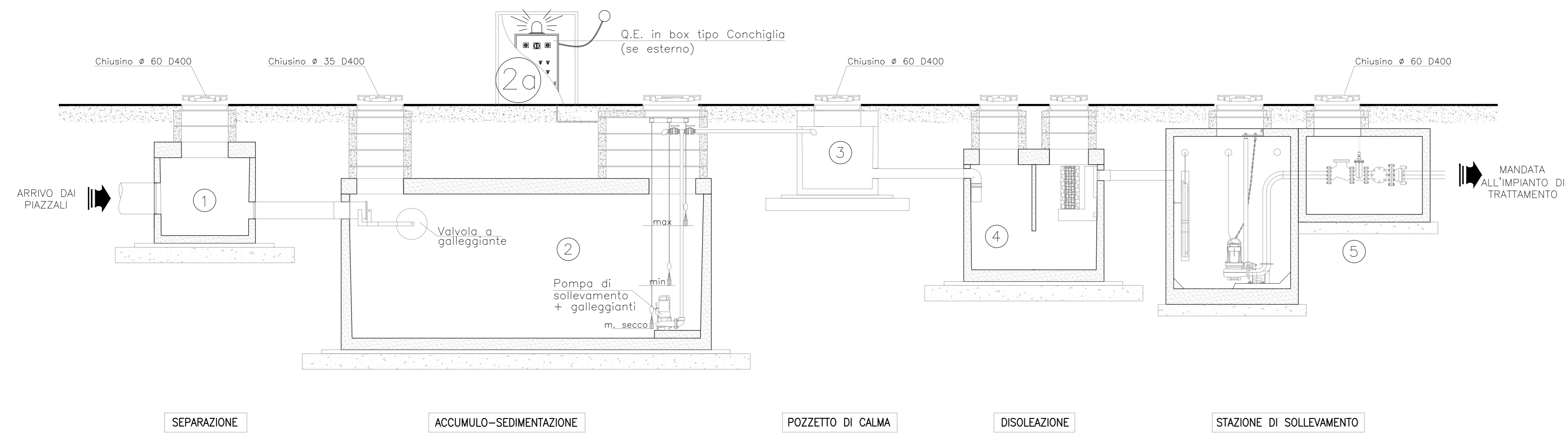
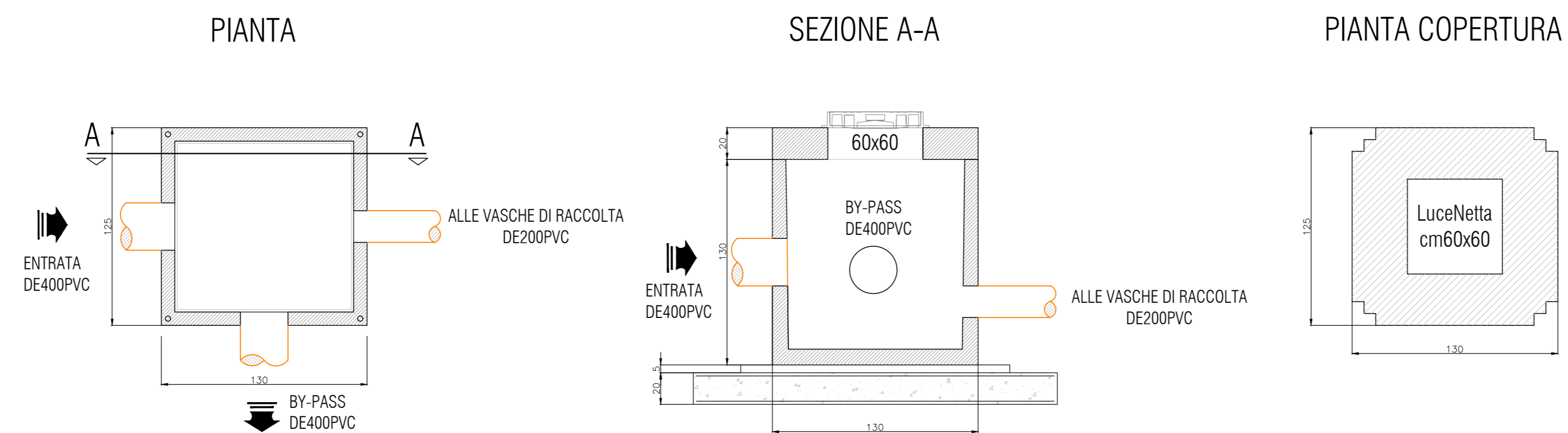


# SCHEMA DI FLUSSO IMPIANTO DI TRATTAMENTO ACQUE



LEGENDA SCHEMA	
①	SEPARAZIONE
②	ACCUMULO-SEDIMENTAZIONE
③	POZZETTO DI CALMA
④	DISOLEAZIONE
⑤	RILANCIO N. 1+1 POMPA SOMMERGIBILE

## PARTICOLARE SEPARATORE



COMMITTENTE:  **RFI**  
RETE FERROVIARIA ITALIANA  
GRUPPO FERROVIE DELLO STATO

ALTA SORVEGLIANZA:  **ITALFERR**  
GRUPPO FERROVIE DELLO STATO

GENERAL CONTRACTOR:  **Conorzio Iricav Due**

INFRASTRUTTURE FERROVIARIE STRATEGICHE DEFINITE DALLA LEGGE OBIETTIVO N. 443/01  
LINEA A.V. /A.C. TORINO-VENEZIA Tratto VERONA-PADOVA  
Lotto funzionale Verona-Bivio Vicenza  
PROGETTO ESECUTIVO  
DISEGNO  
CANTIERIZZAZIONE  
CANTIERE INDUSTRIALE/OPERATIVO GUÀ - CI 4.2 - CO 4.3  
IMPIANTI DI TRATTAMENTO ACQUE DI RACCOLTA - Pianta, sezioni e particolari

PROGETTISTA	GENERAL CONTRACTOR	DIRETTORE LAVORI	SCALA:
ING. PADOVA	Conorzio Iricav Due	Ing. Paolo CARMINA	VARIE
DATA: 04-05-2021	DATA: 04-05-2021		

COMPRESA	LOTTO	FASE	ENTE	TIPO DOC.	OPERA/DISCIPLINA	PROGR.	REV.	FOGLIO
11	17	10	E	12	P2	CA1300	001	A

Conorzio Iricav Due  
Ing. Luca...

Progettazione:	Redatto	Data	Verificato	Data	Approvato	Data	IL PROGETTISTA
A	EMISSIONE	30/04/2021		30/04/2021		30/04/2021	
B							
C							

File: INT7102P224130001A.DWG  
Cod. origine: CBCE

Scala di plani:  
TUTTI I DIRITTI DEL PRESENTE DOCUMENTO SONO RISERVATI. LA PRODUZIONE ANCHE PARZIALE È VIETATA.