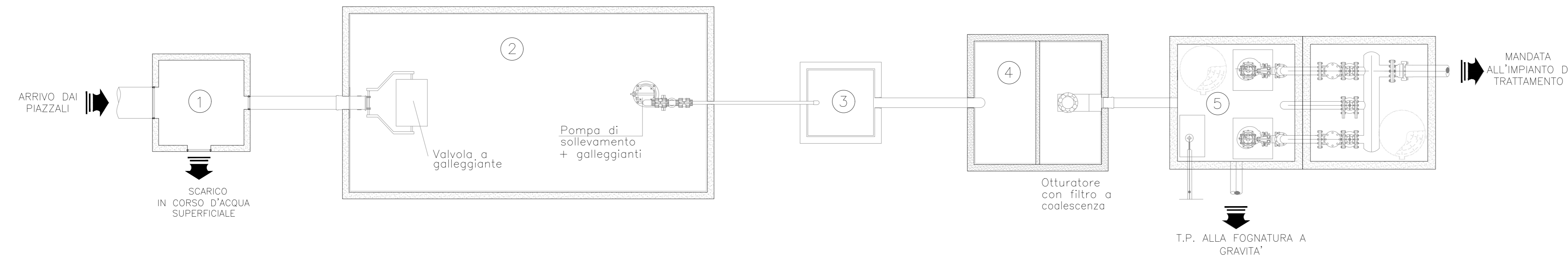
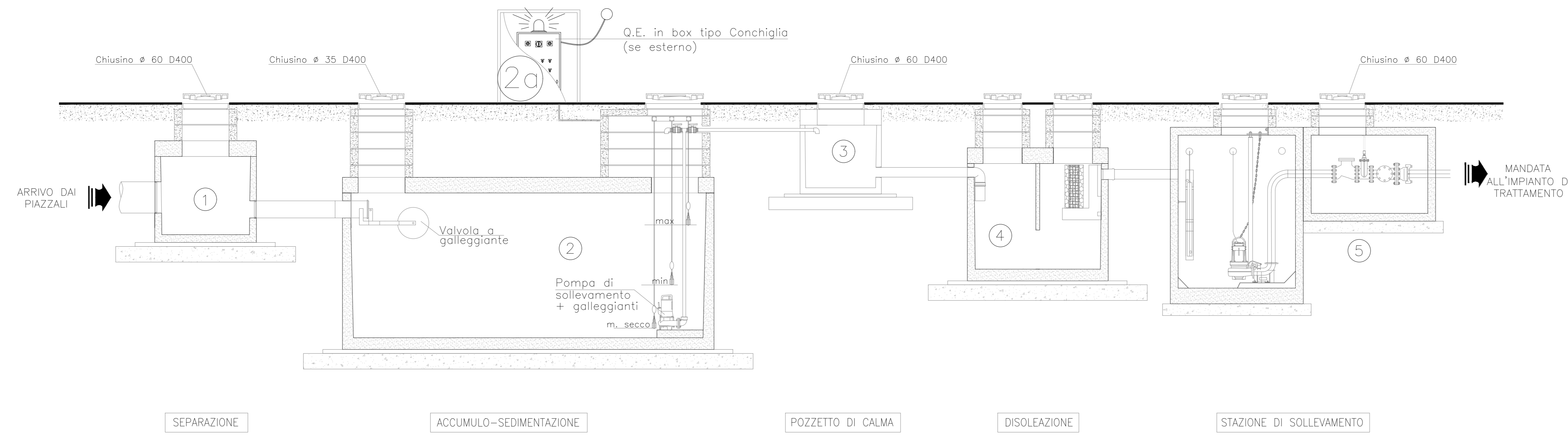
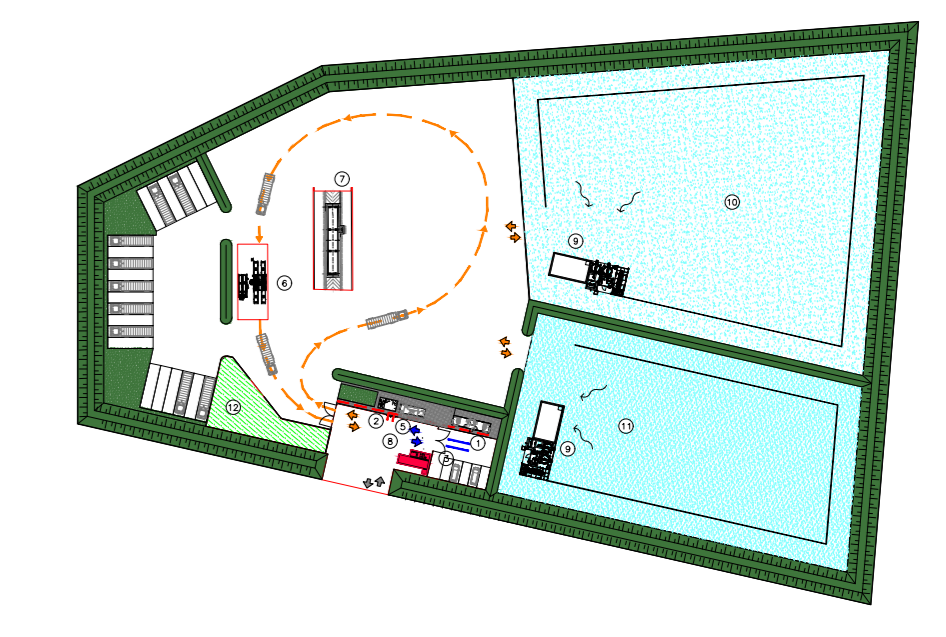


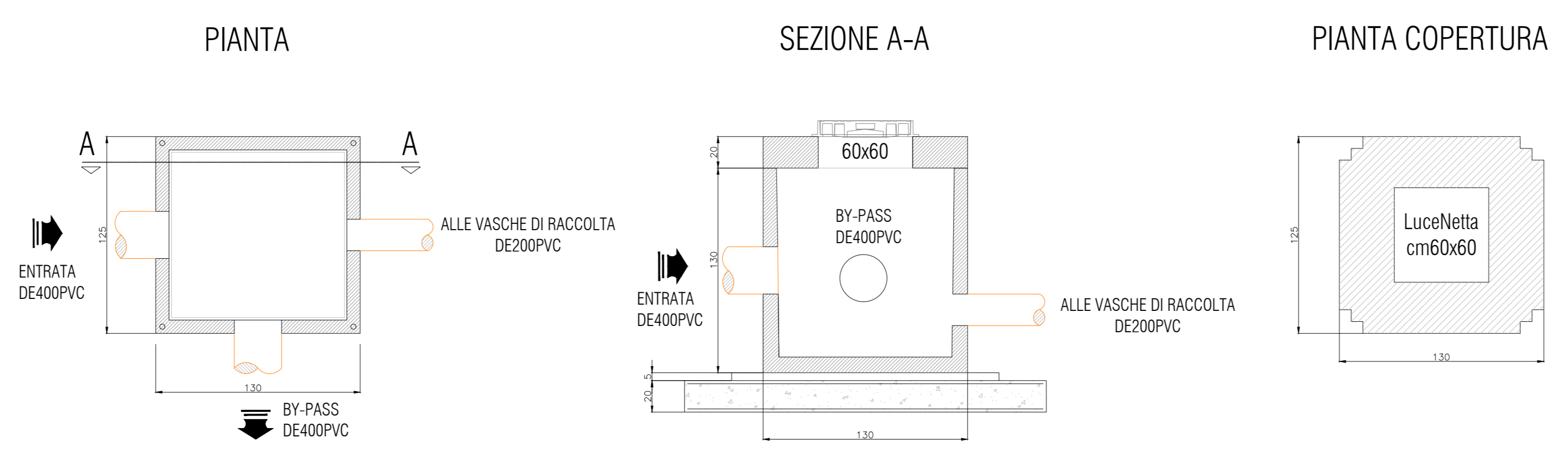
SCHEMA DI FLUSSO IMPIANTO DI TRATTAMENTO ACQUE



LEGENDA SCHEMA	
①	SEPARAZIONE
②	ACCUMULO-SEDIMENTAZIONE
③	POZZETTO DI CALMA
④	DISOLEAZIONE
⑤	RILANCIO N. 1+1 POMPA SOMMERGIBILE



PARTICOLARE SEPARATORE



COMMITTENTE: **RFI** RETE FERROVIARIA ITALIANA GRUPPO FERROVIE DELLO STATO

ALTA SORVEGLIANZA: **ITALFERR** GRUPPO FERROVIE DELLO STATO

GENERAL CONTRACTOR: **Consorzio Irico-IV Due**

INFRASTRUTTURE FERROVIARIE STRATEGICHE DEFINITE DALLA LEGGE OBIETTIVO N. 443/01
 LINEA A.V. /A.C. TORINO-VENEZIA Tratta VERONA-PADOVA
 Lotto funzionale Verona-Bivio Vicenza
 PROGETTO ESECUTIVO
 DISEGNO CANTIERIZZAZIONE
 CANTIERE OPERATIVO FIBBIO - C01.6
 IMPIANTO DI TRATTAMENTO ACQUE DI RACCOLTA - Pianta, sezioni e prospetti

PROGETTISTA ING. VALERIO ING. PIERLUIGI	GENERAL CONTRACTOR Irico-IV Due ING. PASCALIA ING. CARLOTTA	DIRETTORE LAVORI ING. LUIGI ZACCARIA ING. ROBERTO ING. ALDO	SCALA : VARE
---	--	--	-----------------

PROVVISORIA	LOTTO	FASE	ENTE	TIPO DOC.	OPERA/DIRIGENTE	PROGR.	REV.	FOGLIO
1/17	1/1	E	1/2	F2	CAC403	004	A	001-001

VISTO CONSORZIO IRICO-IV DUE		Data	
Ing. LUIGI ZACCARIA		15/06/21	

Progettazione:	Redatto	Data	Verificato	Data	Approvato	Data	IL PROGETTISTA
Descrizione	percepito	15/06/21	15/06/21	15/06/21	15/06/21	15/06/21	
A. EMISSIONE							
B.							
C.							

CG: A3719701 CLP: 441E1000000009 File: m7102102102100004106 Cod. origine: caa

Scale di progetto: TUTTI I DIRITTI DEL PRESENTE DOCUMENTO SONO RISERVATI. LA PRODUZIONE ANCHE PARZIALE È VIETATA