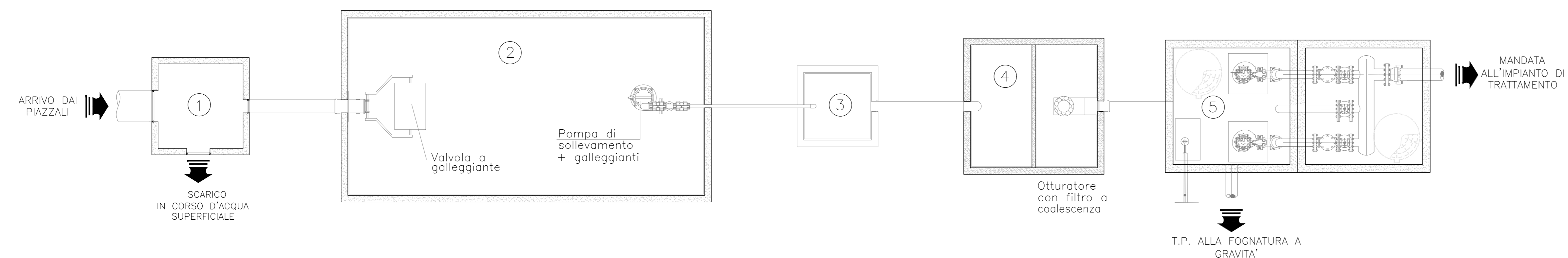
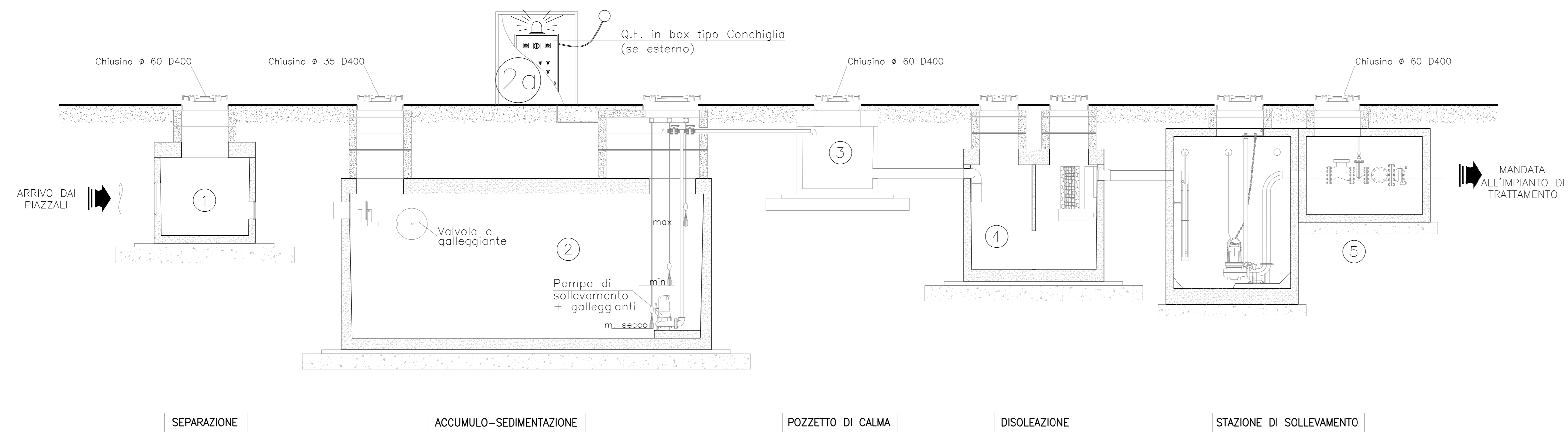
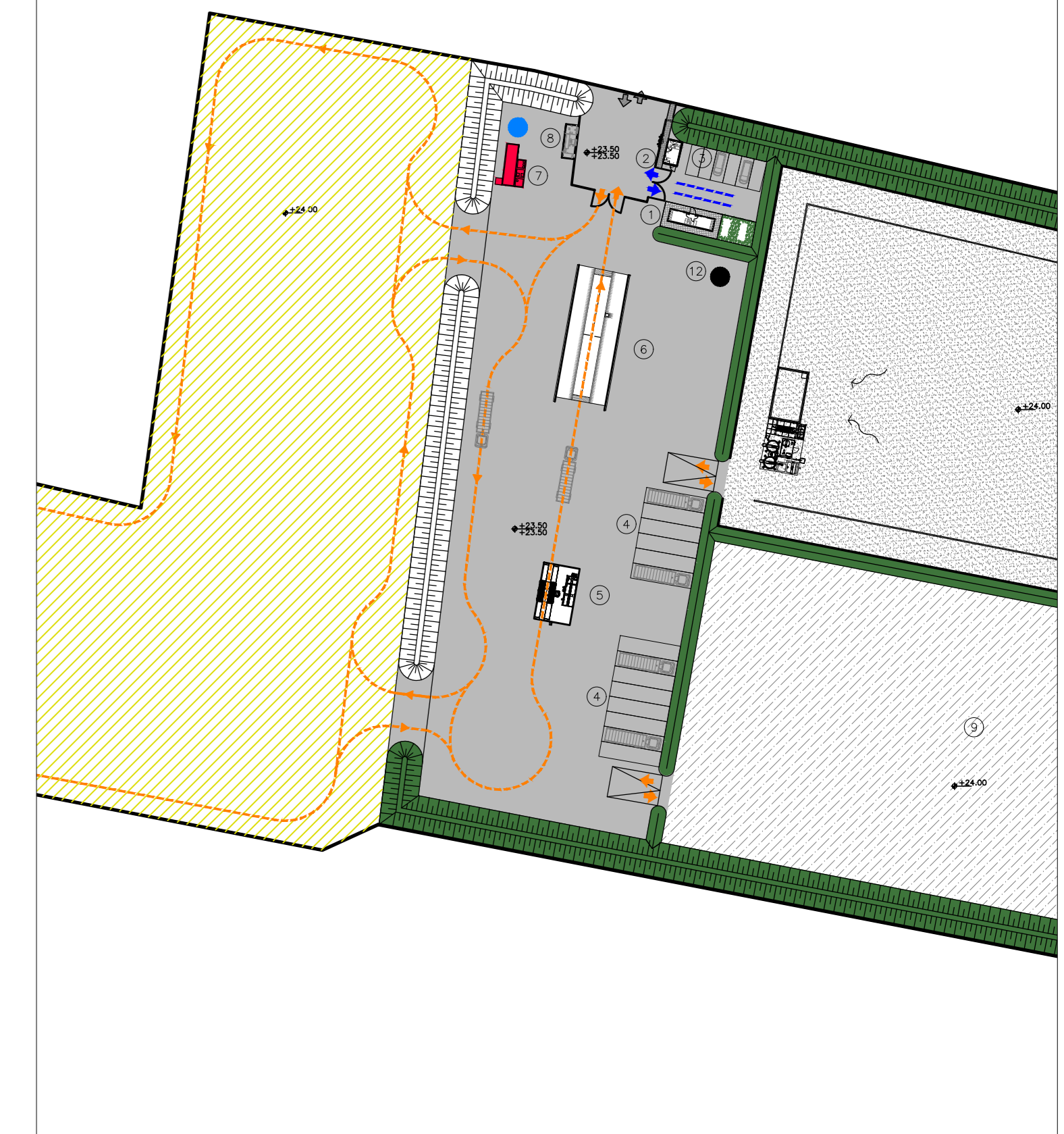
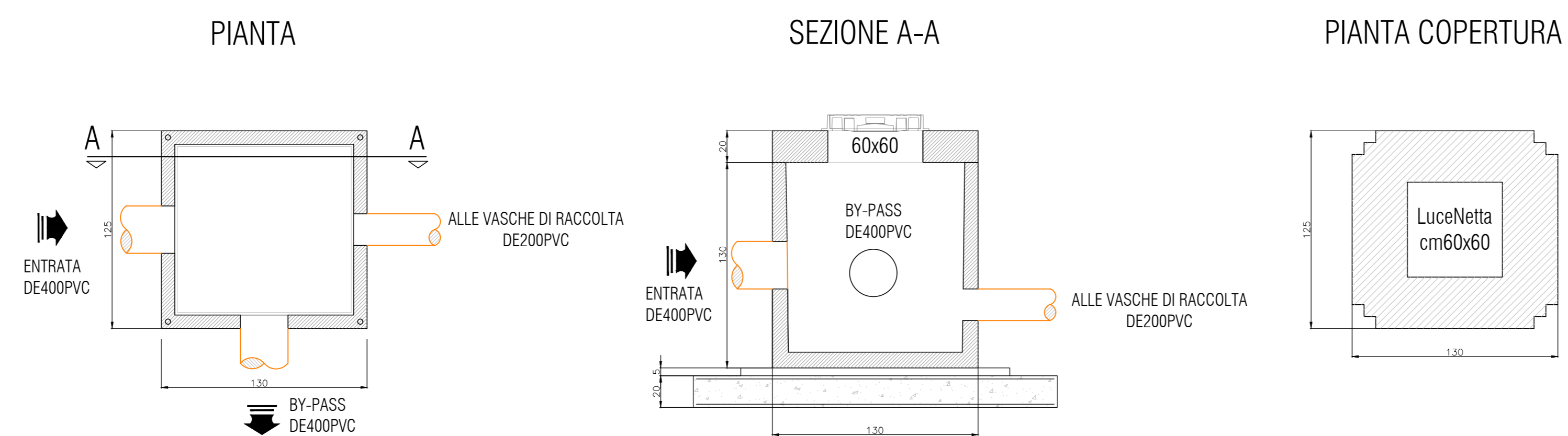


SCHEMA DI FLUSSO IMPIANTO DI TRATTAMENTO ACQUE



LEGENDA SCHEMA	
①	SEPARAZIONE
②	ACCUMULO-SEDIMENTAZIONE
③	POZZETTO DI CALMA
④	DISOLEAZIONE
⑤	RILANCIO N. 1+1 POMPA SOMMERGIBILE

PARTICOLARE SEPARATORE



COMMITTENTE: **RFI** RETE FERROVIARIA ITALIANA GRUPPO FERROVIE DELLO STATO

ALTA SORVEGLIANZA: **ITALFERR** GRUPPO FERROVIE DELLO STATO

GENERAL CONTRACTOR: **Consorzio Irico-IV Due**

INFRASTRUTTURE FERROVIARIE STRATEGICHE DEFINITE DALLA LEGGE OBIETTIVO N. 443/01
 LINEA A.V. /A.C. TORINO-VENEZIA Tratta VERONA-PADOVA
 Lotto funzionale Verona-Bivio Vicenza
 PROGETTO ESECUTIVO
 CANTIERIZZAZIONE
 CANTIERE OPERATIVO BELFIORE - CO2.4
 IMPIANTO DI TRATTAMENTO ACQUE - Pianta, sezioni e particolari

GENERAL CONTRACTOR: **Consorzio Irico-IV Due**

DIRETTORE LAVORI: **Ing. LUIGI ZACCARIA**

PROGETTISTA: **ING. LUIGI ZACCARIA**

PROGETTO: **001**

REVISIONI: **001**

DATA: **15/04/21**

SCALA: **VARE**

Rev.	Descrizione	Redatto	Data	Verificato	Data	Approvato	Data
A	DESSIONE
B							
C							

OG: A37197001 CLP: 441E1000000009 File: INT/IMP/2021/0001/0010 Cod. origin: 0002

Scale di progetto: **1:1000**

TUTTI I DIRITTI DEL PRESENTE DOCUMENTO SONO RISERVATI. LA PRODUZIONE ANCHE PARZIALE È VIETATA.