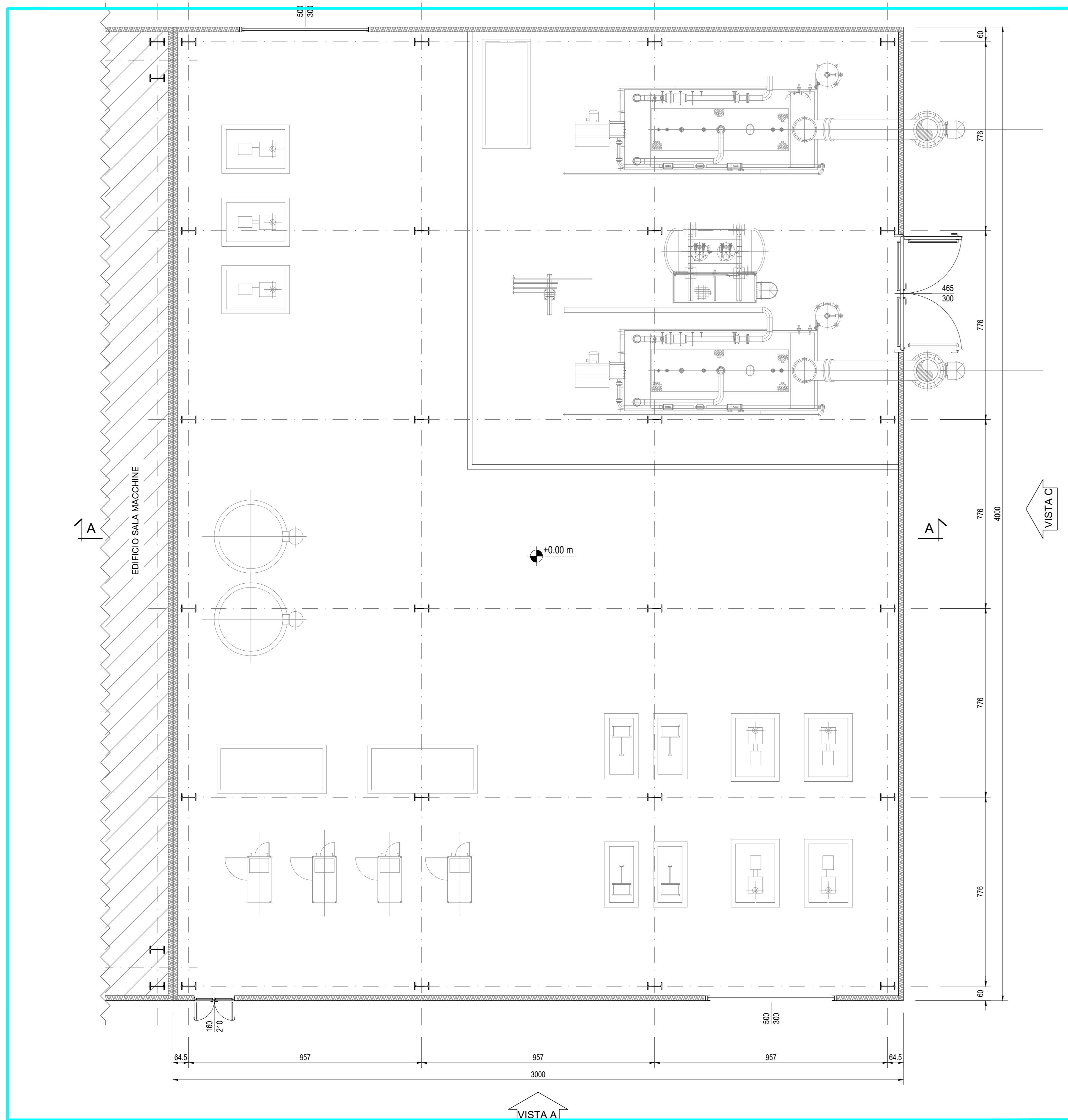
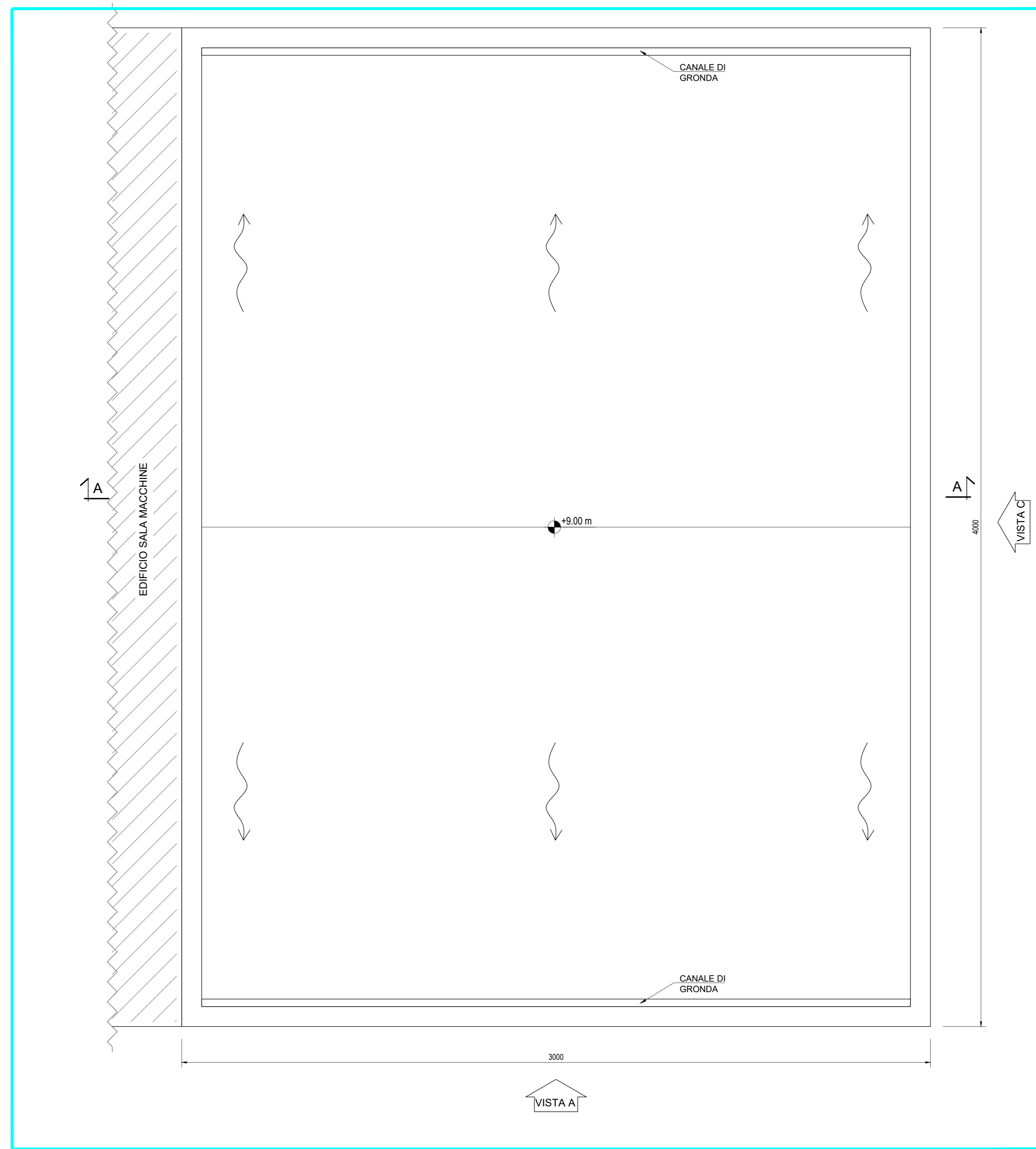


EDIFICIO AUSILIARI
PIANTA A PIANO TERRENO
Scale 1:100



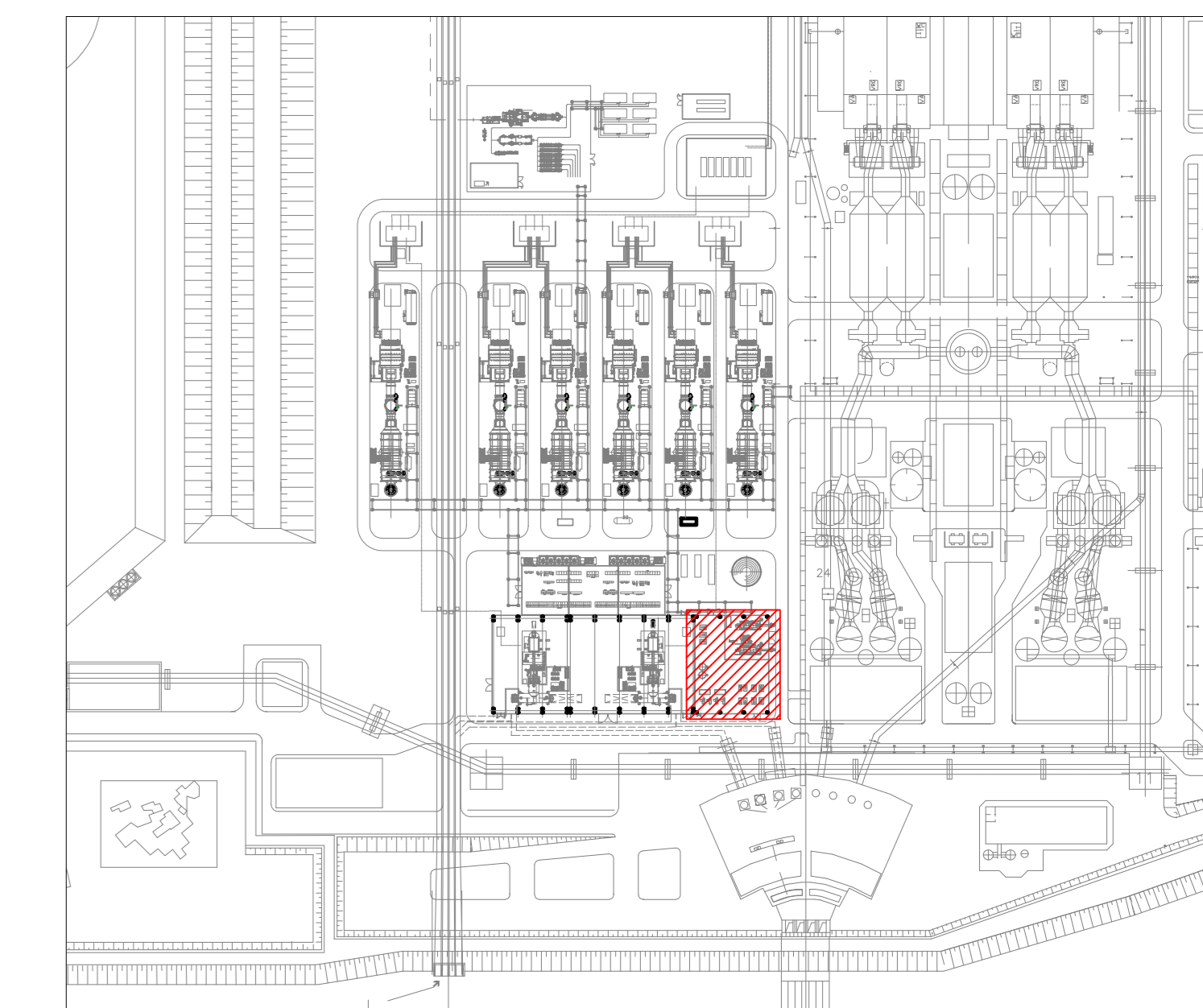
EDIFICIO AUSILIARI DA REALIZZARE IN FASE 1

EDIFICIO AUSILIARI
PIANTA A PIANO COPERTURA
Scale 1:100



EDIFICIO AUSILIARI DA REALIZZARE IN FASE 1

PLANIMETRIA GENERALE



Ing. Paolo Godio

TAUW Italia S.r.l.
Galleria Giovan
Battista Gerace, 14
56124 Pisa
T 050 54 27 80
F 050 57 80 93
E info@tauw.com
www.tauw.it



Centrale di Fiume Santo: installazione di un
impianto a gas a ciclo combinato in sostituzione
della generazione elettrica a carbone



REV.	DATA	DESCRIZIONE	ESEGUITO	CONTROLLATO	APPROVATO
0	05/08/2021	EMISSIONE PER AUTORIZZAZIONI	SBA	O. Restri	L. Sampietro

TITOLO:
**Architettonico
EDIFICIO AUSILIARI
Pianta piano terra e copertura**

CONVENZIONE	FORMATO	SCALA	TAVOLA	REV.	N° FOGLIO
	A0	1:100	040FO00043	0	1/1

NOTA GENERALE:
IL PRESENTE QUANTITATIVO PROGETTUALE E' DI INDIRIZZO. IL CLIENTE FIUME SANTO S.p.A. E' BATTENUTO A CARICHI DI PROCESSIONE IN QUALIASI MODO E SOTTO QUALSIASI FORMA. ALLA SUA RIPRODUZIONE, ANCHE PARZIALE, OVVERO DI DIVULGARE A TERZI QUALSIASI INFORMAZIONE IN MERITO, SENZA PREVENTIVA AUTORIZZAZIONE, RILASCIATA PER SCRITTO DA FIUME SANTO S.p.A.

