TAPPO DI CHIUSURA TERMORESTRINGENTE
PER TUBO DI PROTEZIONE

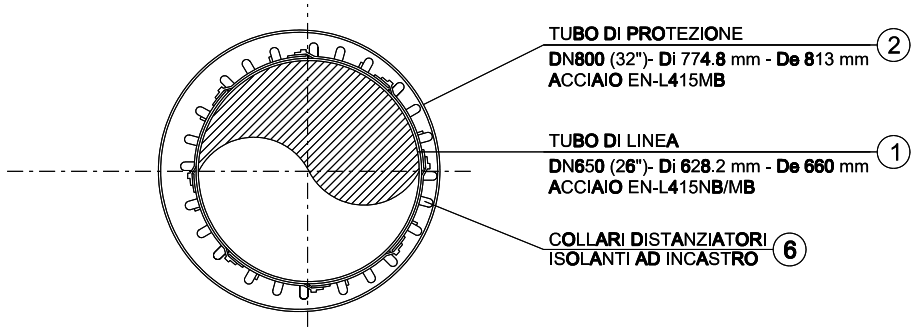
TUBO DI PROTEZIONE
DN800 (32")- Di 774.8 mm - De 813 mm
ACCIAIO EN-L415MB
2
TUBO DI LINEA
DN650 (26")- Di 628.2 mm - De 660 mm
ACCIAIO EN-L415NB/MB
1
COLLARI DISTANZIATORI
ISOLANTI AD INCASTRO
6

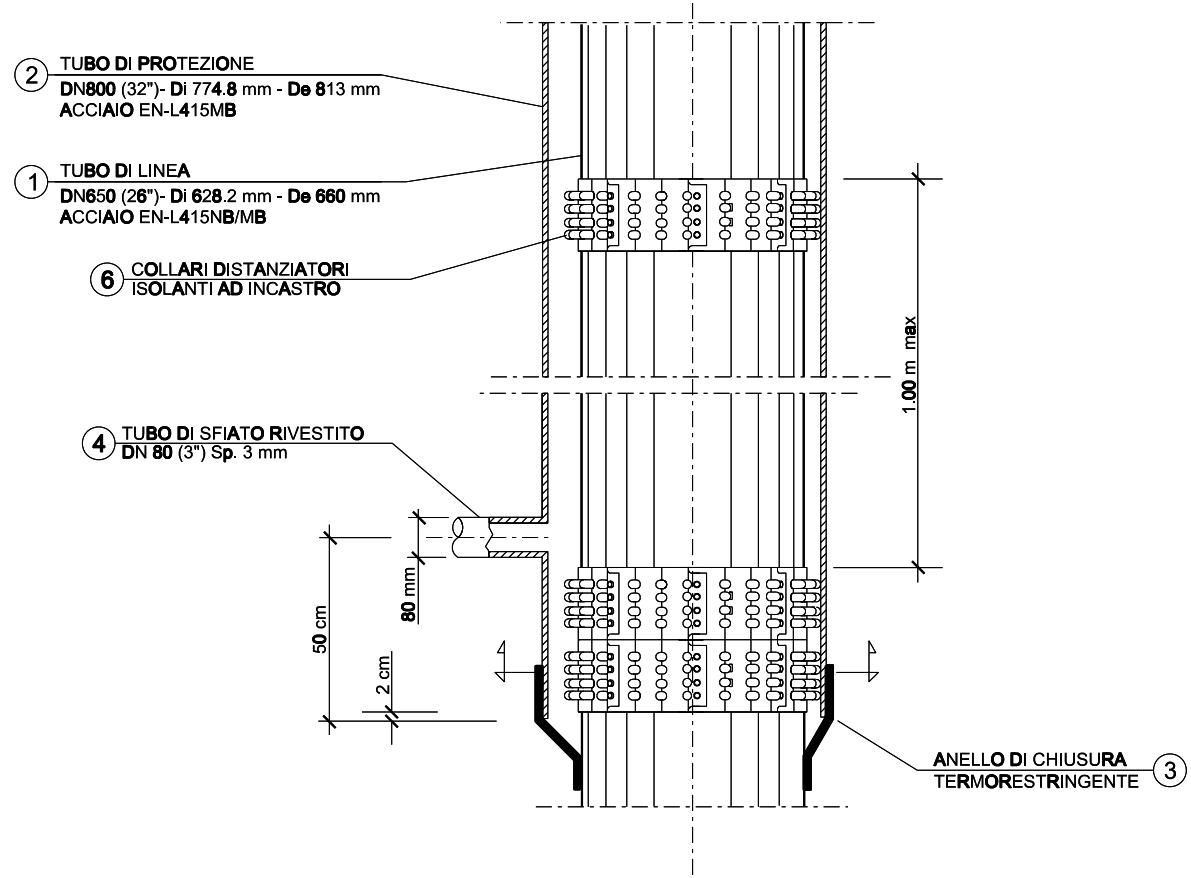
2
TUBO DI PROTEZIONE
DN800 (32")- Di 774.8 mm - De 813 mm
ACCIAIO EN-L415MB
1
TUBO DI LINEA
DN650 (26")- Di 628.2 mm - De 660 mm
ACCIAIO EN-L415NB/MB
6
COLLARI DISTANZIATORI
ISOLANTI AD INCASTRO
1.00 m max
4
TUBO DI SFIATO RIVESTITO
DN 80 (3") Sp. 3 mm
80 mm
50 cm
2 cm
ANELLO DI CHIUSURA
TERMORESTRINGENTE
3

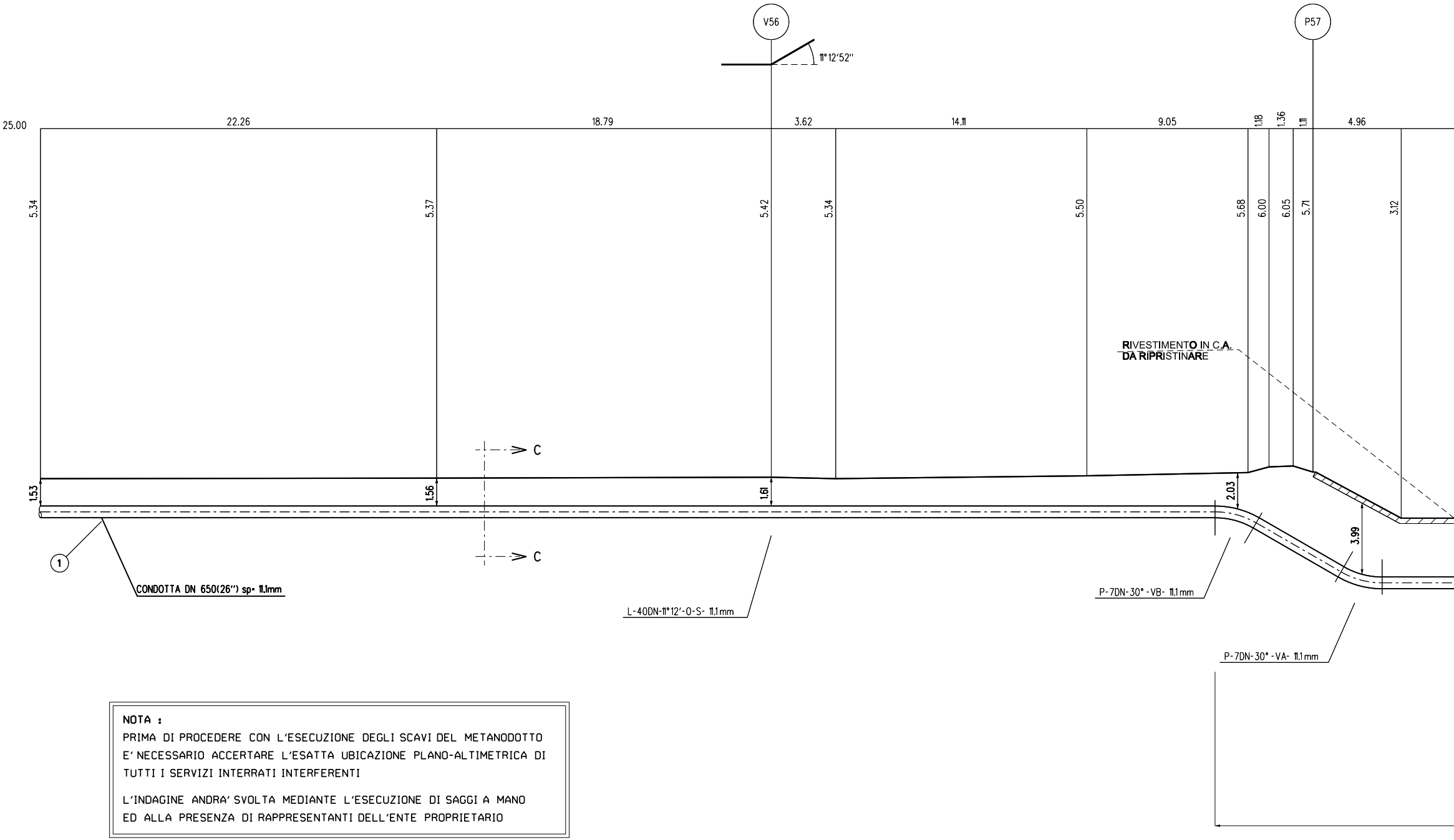
V56
P57
11°12'52"
25.00
22.26
18.79
3.62
14.11
9.05
1.18
1.36
1.11
4.96
5.34
5.37
5.42
5.34
5.50
5.68
6.00
6.05
5.71
3.12
RIVESTIMENTO IN C.A.
DA RIPRISTINARE
C
C
1.53
1.56
1.61
2.03
3.99
1
CONDOTTA DN 650(26") sp= 11.1mm
L-40DN-11°12'-O-S- 11.1mm
P-7DN-30° -VB- 11.1mm
P-7DN-30° -VA- 11.1mm

NOTA :

PRIMA DI PROCEDERE CON L'ESECUZIONE DEGLI SCAVI DEL METANODOTTO E' NECESSARIO ACCERTARE L'ESATTA UBICAZIONE PLANO-ALTIMETRICA DI TUTTI I SERVIZI INTERRATI INTERFERENTI

L'INDAGINE ANDRA' SVOLTA MEDIANTE L'ESECUZIONE DI SAGGI A MANO ED ALLA PRESENZA DI RAPPRESENTANTI DELL'ENTE PROPRIETARIO

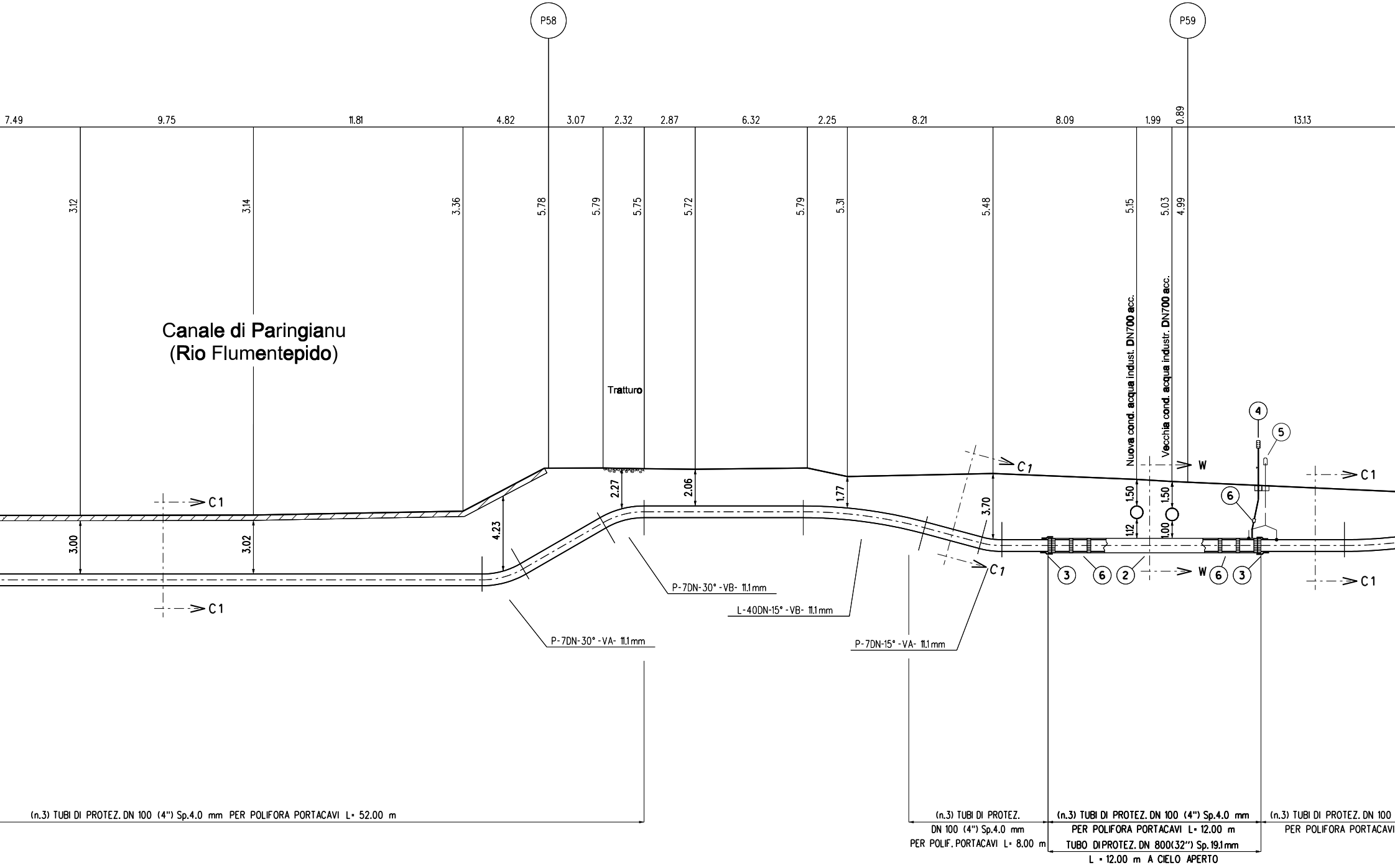
P58
P59
7.49
9.75
11.81
4.82
3.07
2.32
2.87
6.32
2.25
8.21
8.09
1.99
0.89
13.13
3.12
3.14
3.36
5.78
5.79
5.75
5.72
5.79
5.31
5.48
5.15
5.03
4.99
Canale di Paringianu
(Rio Flumentepido)
Tratturo
Nuova cond. acqua indust. DN700 acc.
Vecchia cond. acqua industr. DN700 acc.
W
C1
C1
C1
C1
C1
C1
W
2.27
2.06
1.77
3.70
4.23
3.00
3.02
1.50
1.50
1.12
1.00
4
5
6
3
6
2
6
3
P-7DN-30° -VB- 11.1 mm
L-40DN-15° -VB- 11.1 mm
P-7DN-30° -VA- 11.1 mm
P-7DN-15° -VA- 11.1 mm
(n.3) TUBI DI PROTEZ. DN 100 (4") Sp.4.0 mm PER POLIFORA PORTACAVI L= 52.00 m
(n.3) TUBI DI PROTEZ.
DN 100 (4") Sp.4.0 mm
PER POLIF. PORTACAVI L= 8.00 m
(n.3) TUBI DI PROTEZ. DN 100 (4") Sp.4.0 mm
PER POLIFORA PORTACAVI L= 12.00 m
TUBO DI PROTEZ. DN 800(32") Sp. 19.1 mm
L = 12.00 m A CIELO APERTO
(n.3) TUBI DI PROTEZ. DN 100
PER POLIFORA PORTACAVI

SEZIONE A - B scala 1:200

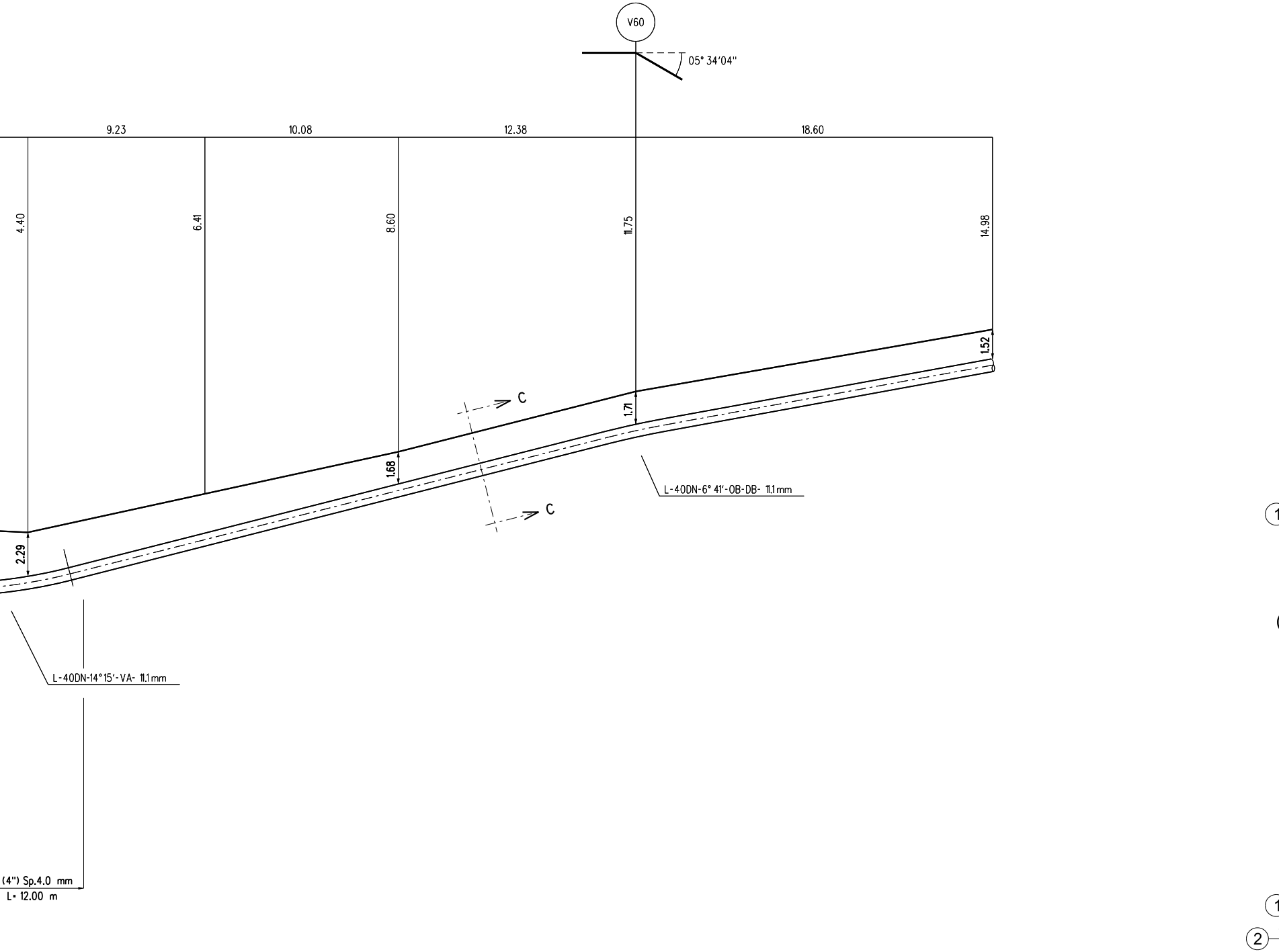
V60
05° 34'04''
9.23
10.08
12.38
18.60
4.40
6.41
8.60
11.75
14.98
1.52
1.71
C
1.68
C
2.29
L-40DN-6° 41'-OB-DB- 11.1mm
L-40DN-14°15'-VA- 11.1mm
(4") Sp.4.0 mm
L= 12.00 m
1
1
2

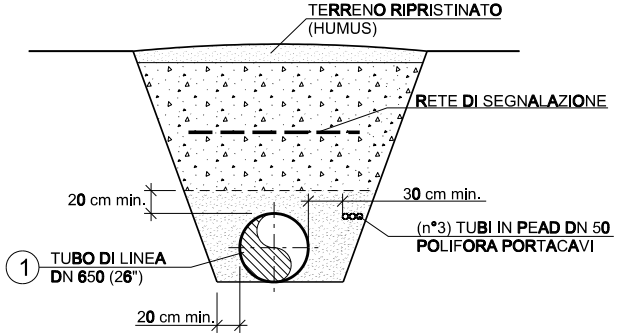
TERRENO RIPRISTINATO
(HUMUS)
RETE DI SEGNALAZIONE
20 cm min.
30 cm min.
(n°3) TUBI IN PEAD DN 50
POLIFORA PORTACAVI
1
TUBO DI LINEA
DN 650 (26")
20 cm min.

SEZIONE C-C
(scavo a cielo aperto)

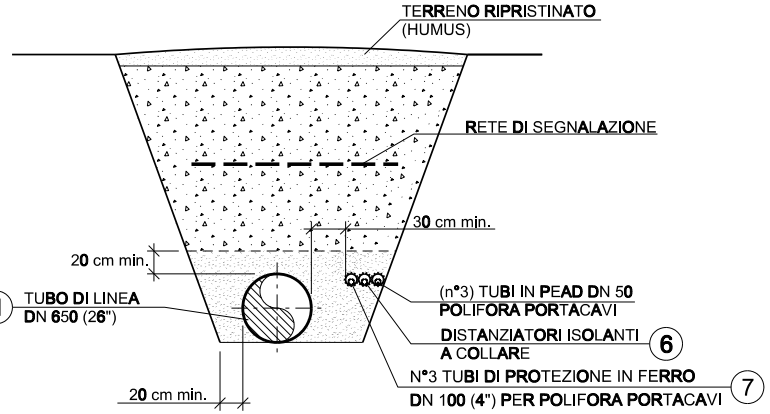
TERRENO RIPRISTINATO
(HUMUS)
RETE DI SEGNALAZIONE
30 cm min.
20 cm min.
TUBO DI LINEA
DN 650 (26")
(n°3) TUBI IN PEAD DN 50
POLIFORA PORTACAVI
DISTANZIATORI ISOLANTI
A COLLARE
6
N°3 TUBI DI PROTEZIONE IN FERRO
DN 100 (4") PER POLIFORA PORTACAVI
7
20 cm min.

SEZIONE C1-C1
(scavo a cielo aperto con copertura maggiorata)

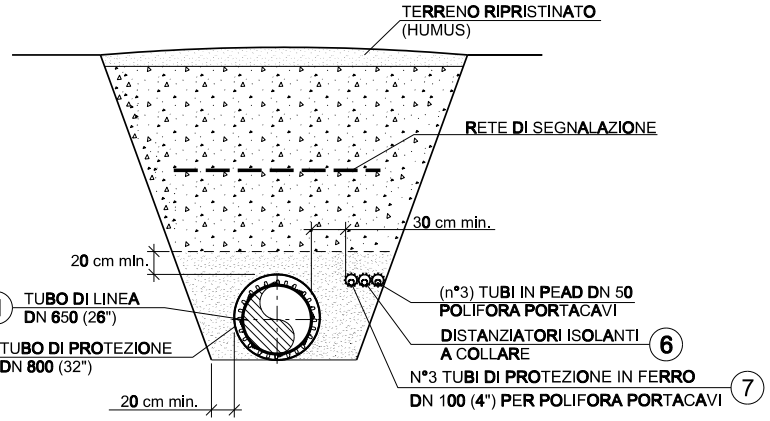
TERRENO RIPRISTINATO
(HUMUS)
RETE DI SEGNALAZIONE
30 cm min.
20 cm min.
TUBO DI LINEA
DN 650 (26")
TUBO DI PROTEZIONE
DN 800 (32")
(n°3) TUBI IN PEAD DN 50
POLIFORA PORTACAVI
DISTANZIATORI ISOLANTI
A COLLARE
6
N°3 TUBI DI PROTEZIONE IN FERRO
DN 100 (4") PER POLIFORA PORTACAVI
7
20 cm min.

SEZIONE W-W
(scavo a cielo aperto con tubo di protezione)

TABELLA DELLE ANNOTAZIONI

1	Tubo di linea DN 650 (26") materiale acciaio grado L415 NB/MB Sp. 11.1 mm rivestimento in POLIETILENE Sp. 2.8 mm costruito secondo Tab. GASD A.01.01.20	
2	Tubo di protezione in Acciaio DN 800 (32") Sp. 19.1 mm costruito secondo Tab. GASD A.01.04.01	12.00 m
3	Fasce termorestringenti con pezza di chiusura e supporti di plastica DN 650 (26") x DN 800 (32") costruito secondo Tab. GASD A.09.02.11	n.2
4	Apparecchiatura di sfiato e presa di segnalazione fuga gas tipo 2 costruito secondo tab. GASD A.09.06.02	n.1
	Tubo di sfiato in Ferro 33 UNI 7287/74 DN 80 (3") Sp. 2.9 mm costruito secondo tab. GASD A.01.03.01	2.00 m
5	Cassetta a piantana per punto di misura P.E. costruita secondo tab. GASD A.07.01.05	n.1
6	Distanziatori isolanti a collare costruiti secondo tab. GASD A.09.01.06	
	- Distanziatori per tubo di linea DN 650 (26")	n.15
	- Distanziatori per tubo DN 100 (4")	n.126
	- Distanziatori per tubo DN 80 (3")	n.1
7	Tubo di protezione per polifora portacavo DN 100 (4") Sp. 4 mm	252.00 m

DOCUMENTI DI RIFERIMENTO	N.

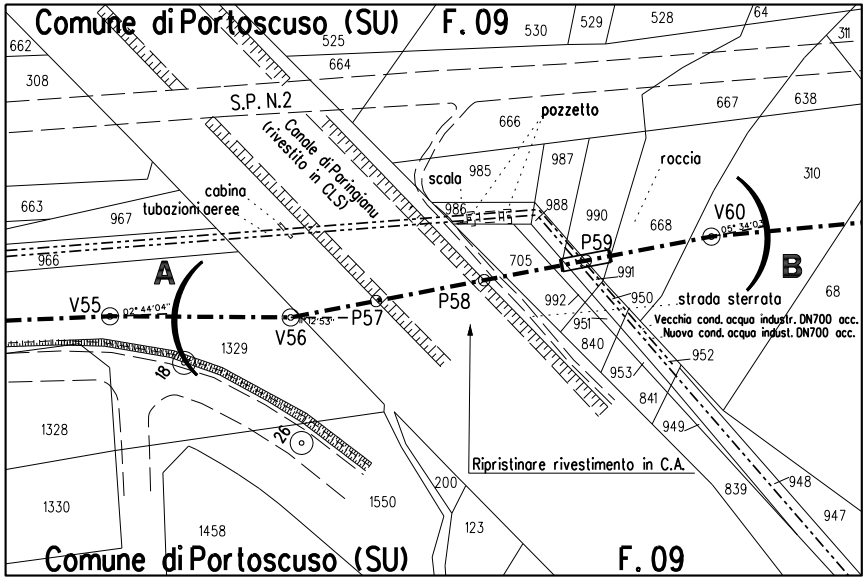
Comune di Portoscuso (SU)
F. 09
530
529
528
64
311
662
525
664
308
S.P. N.2
Canale di Paringianu (rivestito in CLS)
666
pozzetto
667
638
987
roccia
scala
985
310
cabina
663
967
tubazioni aeree
986
988
990
668
V60
05° 34'03"
966
705
P59
B
A
991
V55
02° 44'04"
992
950
strada sterrata
68
P58
P57
12'53"
951
Vecchia cond. acqua industr. DN700 acc.
Nuova cond. acqua indust. DN700 acc.
V56
1329
840
952
18
953
841
1328
26
949
Ripristinare rivestimento in C.A.
200
948
839
1330
1550
947
1458
123
Comune di Portoscuso (SU)
F. 09

PLANIMETRIA CATASTALE SCALA 1:2000
COMUNE DI PORTOSCUSO (SU) F. 9

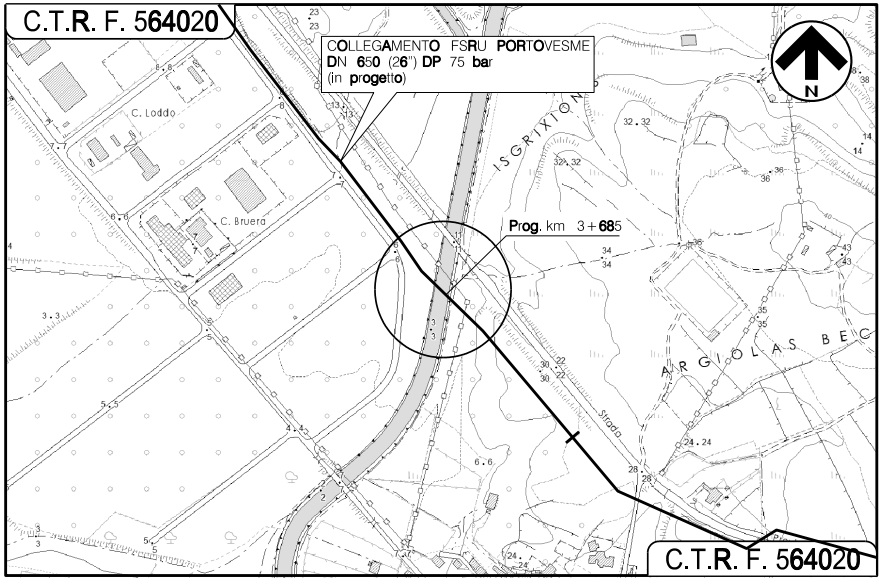
C.T.R. F. 564020
COLLEGAMENTO FSRU PORTOVESME
DN 650 (26") DP 75 bar
(in progetto)
N
C. Loddo
ISGRIXIONI
C. Bruera
Prog. km 3+685
ARGIOLAS BEC
Strada
C.T.R. F. 564020

COROGRAFIA Scala 1:10.000
Foglio CTR N° 564020

ROCCO V. MONACO

R. Monaco

Firmato digitalmente da

Rocco Vincenzo Monaco

CN = Monaco Rocco Vincenzo
O = ORDINE INGEGNERI DI COSENZA
C = IT

INDICE	DATA	REVISIONI	ELABORATO	VERIFICATO	APPROVATO
0	SET. 2021	EMISSIONE	A.MAGNONI	F. MARCHETTI	R.BOZZINI G. GIOVANNINI

PROPRIETARIO ENURA

PROGETTISTA T.EN TECHNIP ENERGIES
Rif. TPIDL: 201969C-200-DW-3252-0002
TECHNIP ITALY DIREZIONE LAVORI S.p.A.

Dis. AT-12E-00001
Fg. 1 di 1

VIRTUAL PIPELINE SARDEGNA
RETE ENERGETICA DI PORTOVESME
COLLEGAMENTO FSRU PORTOVESME
DN 650 (26"), DP 75 bar

Comm. NQ/E19001
INDICE 0
Scala 1:200

ATTRAVERSAMENTO Canale di Paringianu (Rio Flumentepido)
Prog. km 3+685

Sostituisce il ....
Sostituito dal ....

DOCUMENTO DI PROPRIETA' ENURA. LA SOCIETA' TUTELERA' I PROPRI DIRITTI IN SEDE CIVILE E PENALE A TERMINI DI LEGGE.