TAPPO DI CHIUSURA TERMORESTRINGENTE
PER TUBO DI PROTEZIONE

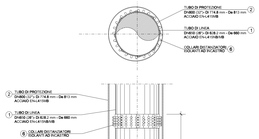



NOTA :
PRIMA DI PROCEDERE CON L'ESECUZIONE DEGLI SCAVI DEL METANODOTTO E' NECESSARIO ACCERTARE L'ESATTA UBICAZIONE PLANO-ALTIMETRICA DI TUTTI I SERVIZI INCONTRATI INTERFERENTI.
L'INDAGINE AVRA' SVOLTA MEDIANTE L'ESECUZIONE DI SAGGI A MANO ED ALLA PRESENZA DI RAPPRESENTANTI DELL'ENTE PROPRIETARIO

SEZIONE A - B scala 1:200

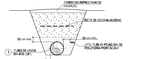

SEZIONE C-C
(scavo a cielo aperto)

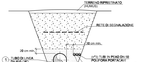

SEZIONE C1-C1
(scavo a cielo aperto con copertura maggiorata)

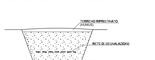

SEZIONE W-W
(scavo a cielo aperto con tubo di protezione)

TABELLA DELLE ANNOTAZIONI

1	Tubo di linea DN 800 (28") materiale acciaio grado L415 NB/NB Sp. 11.1 mm rivestimento in POLIETILENE Sp. 2.8 mm costruito secondo Tab. GAID A.01.01.20	
2	Tubo di protezione in Acciaio DN 800 (32") Sp. 18.1 mm costruito secondo Tab. GAID A.01.04.01	18.00 m
3	Fasce termoresringenti con pezza di chiusura e supporti di plastica DN 800 (36") x DN 800 (32") costruito secondo Tab. GAID A.09.02.11	n.2
4	Apparecchiatura di sfiato e presa di vegetazione fuga gas tipo 2 costruito secondo tab. GAID A.09.06.02	n.1
	Tubo di sfiato in Ferro 33 UNI 7287/74 DN 80 (3") Sp. 2.9 mm costruito secondo tab. GAID A.01.03.01	3.50 m
5	Cassetta a pianiana per punto di misura P.E. costruita secondo tab. GAID A.01.01.05	n.1
6	Distanziatori isolanti a collare costruiti secondo tab. GAID A.09.01.06	
	- Distanziatori per tubo di linea DN 800 (28")	n.21
	- Distanziatori per tubo DN 100 (4")	n.80
	- Distanziatori per tubo DN 80 (3")	n.1
7	Tubo di protezione per polifore portacavo DN 100 (4") Sp. 4 mm	186.00 m

PALIZZATE IN LEGNAME

PROSPETTO

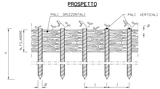

PIANTA

TIPO	SCHEMA DIMENSIONALE (VEDI PARTICOLARI)			
	PALI VERTICALI			
L 1m/	0.20 – 0.30	0.30 – 0.35	0.35 – 0.40	0.40 – 0.50
Dm 8/ 5cm/	8 – 12	10 – 12	12 – 15	12 – 15
Interasse/ m	0.30	0.35	0.40	0.45
	PALI DIAGONALI			
L 1m/	0.80 – 1.00	0.80 – 1.00	0.80 – 1.00	0.80 – 1.00
Dm 8/ 5cm/	8 – 12	8 – 12	8 – 12	8 – 12
N. PALI/MQ	4 – 6	3 – 4	2 – 3	2 – 3

CRITERI DI ESECUZIONE:

1. AL TERMINE DEI LAVORI VERRA' ESEGUITO IL RIPRISTINO DELLA CONFIGURAZIONE MORFOLOGICA ESISTENTE PRIMA DEI LAVORI;

2. IL RIPRISTINO VEGETAZIONALE DELL'AREA INTERESSATA DAI LAVORI SARANNO NECESSARIO VERRA' ESEGUITO MEDIANTE INERBIMENTO E MESSA A DIMORA DI SPECIE ARBUSTIVE ED ARBOREE AUTOCTONE.

MATERIALI:

- PALI DI SPECIE FORTE (COME CASTAGNO,ROBINIA,ROVERE) CON LE DIMENSIONI RIPORTATE IN DISEGNO
- FILO IN FERRO ZINCATO (DIAMETRO MINIMO 2 mm) PER IL COLLEGAMENTO DEI PALI (PICCHETTI) E VERTICALI/DIAGONALI.



PLANIMETRIA CATASTALE SCALA 1:2000
COMUNE DI PORTOSCUSO (SU) F. 8

COROGRAFIA Scala 1:10.000
Foglio CTR N° 564020

0	07 - 08	EMISSIONE			
REV.	DATA	DESCRIZIONE	REDATTO	CONTROLLATO	APPROVATO

Firmato digitalmente da
Rocco Vincenzo Monaco
CN = Rocco Vincenzo Monaco
O = Ordine degli Ingegneri della Provincia di Cagliari
C = IT

Committente:	ENURA
Progettista:	TECHNIP ITALY DIREZIONE LAVORI S.p.A. Via Giulio Pastore, 6 - 00144 Roma Tel. 06 54 20 1 - Fax 06 54 20 1
Commessa	YQ01900
Unità	
Fase	
Documento n°	
Revisione n°	0

Dir. A1-10E-00002

VIRTUAL PIPELINE SARDEGNA
RETE ENERGETICA DI PORTOVESME
COLLEGAMENTO FGR1 PORTOVESME
DN 800 (28") - DP 75 bar

ATTRAVERSAMENTO Canale Cogoti
Pag.km 0+085

TECHNIP ITALY DIREZIONE LAVORI S.p.A. - 00144 ROMA - Viale Castello della Magliana,68