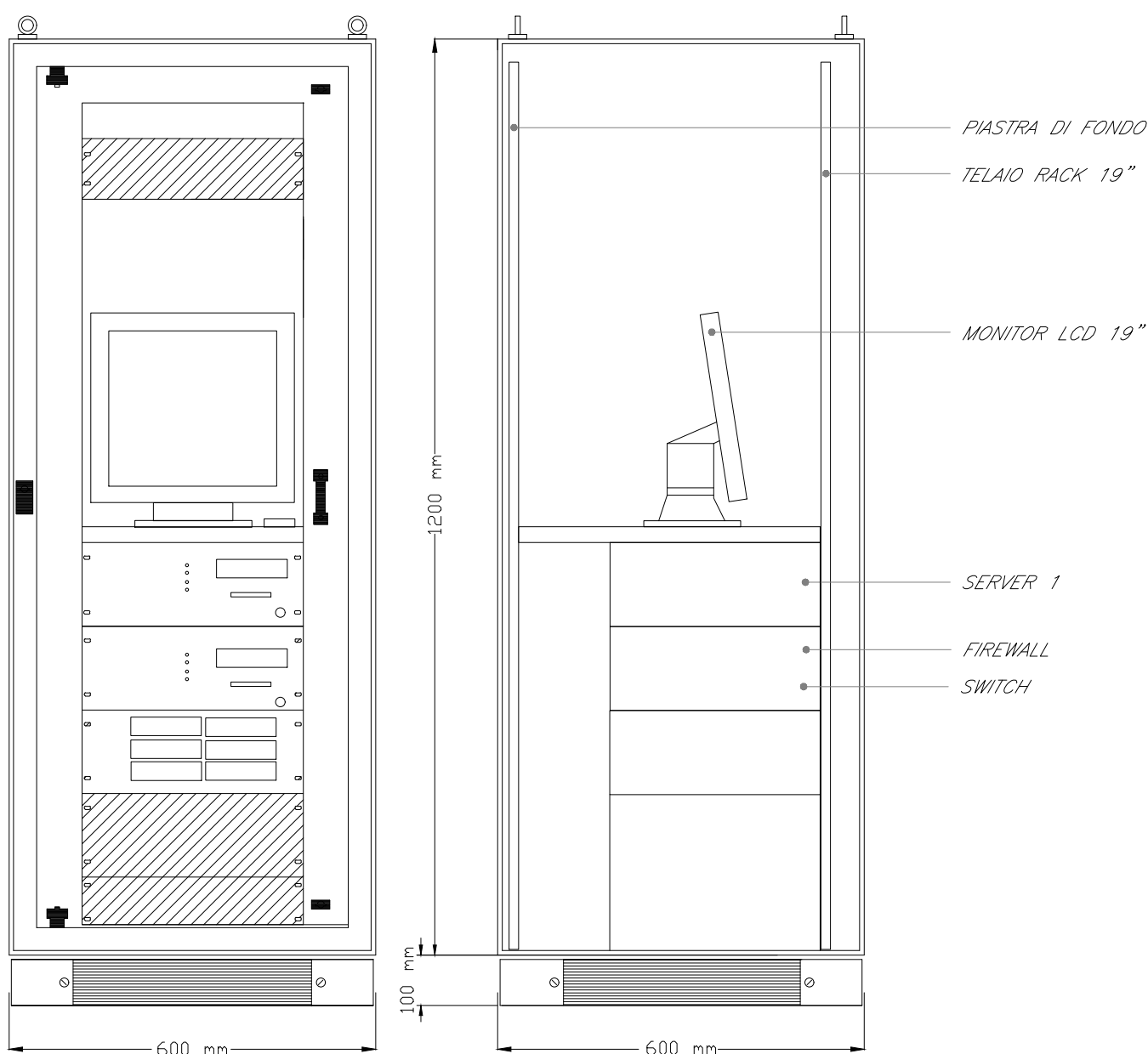
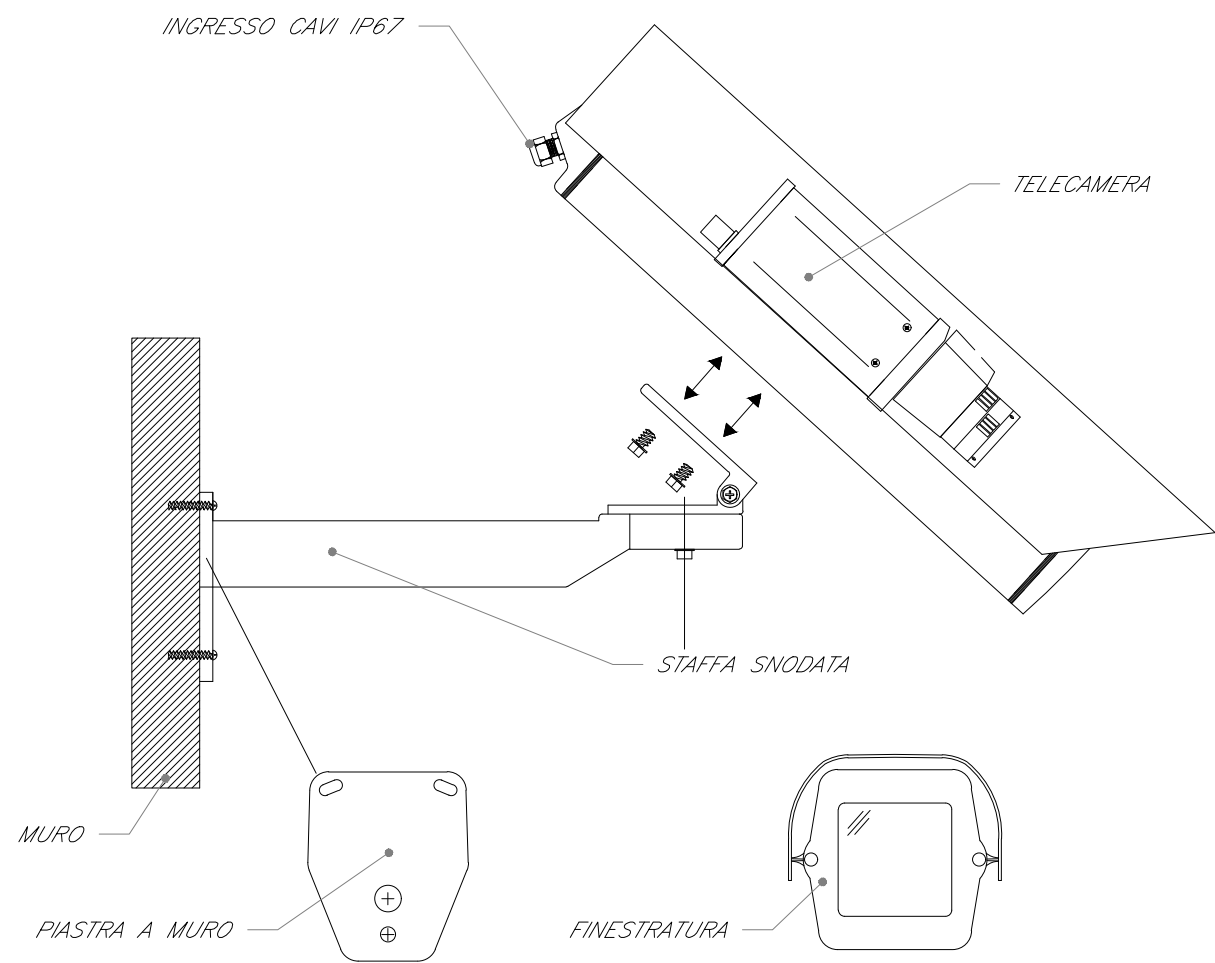


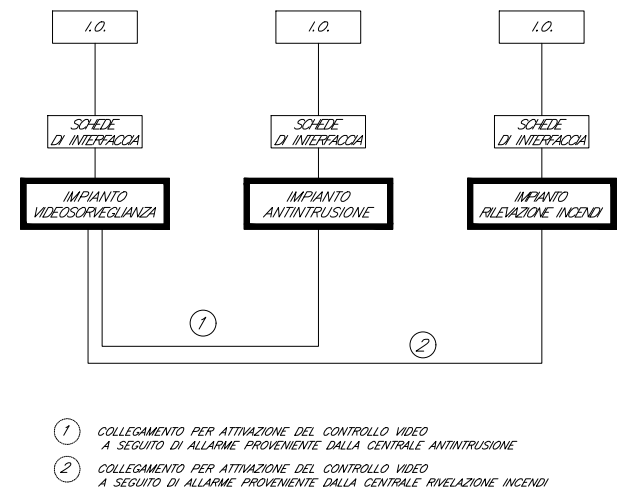
TIPOLOGICO ARMADIO RACK 19" TVCC



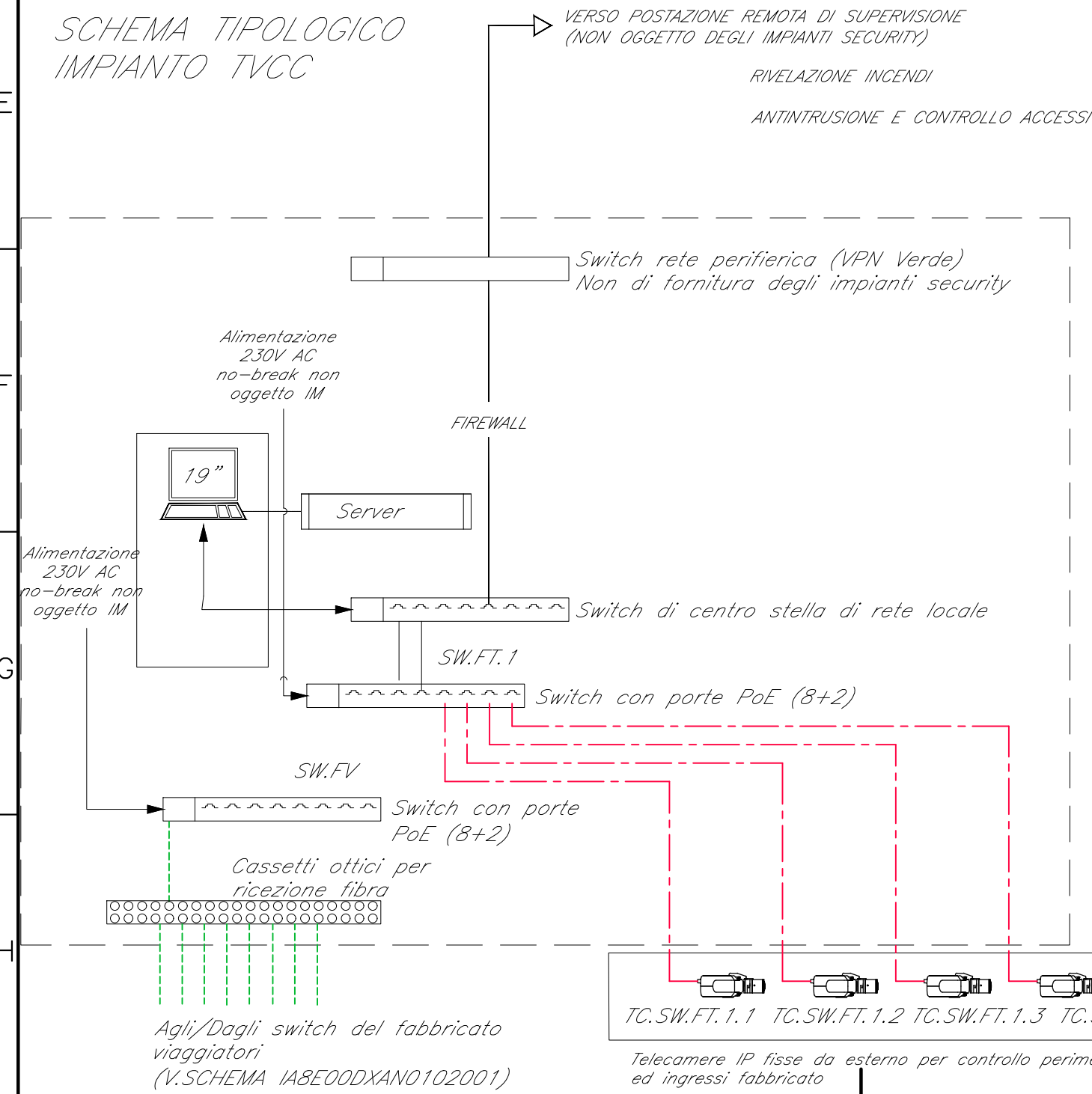
INSTALLAZIONE TIPO DI TELECAMERA IN CUSTODIA DA ESTERNO CON PROTEZIONE ANTIVANDALO



COORDINAMENTO LOCALE DEGLI IMPIANTI



SCHEMA TIPOLOGICO IMPIANTO TVCC



LEGENDA

Elemento	Descrizione
	Centrale TVCC
	Telecamera fissa installata staffata a parete, pensilina o palina
	Scatola di derivazione
	Switch per alimentazione e segnale telecamere - Tecnologia PoE
	Telecamera dome con protezione antivandalo
	Telecamera minidome con protezione antivandalo
SW.FT.X SW.FV.X	SW. SWITCH FT FABBRICATO TECNOLOGICO FV FABBRICATO VIAGGIATORI X NUMERO SWITCH
TC.SW.FT.X.Y TC.SW.FV.X.Y	TC. TELECAMERA SW. SWITCH FT FABBRICATO TECNOLOGICO FV FABBRICATO VIAGGIATORI X PROGRESSIVO SWITCH Y PROGRESSIVO TELECAMERA FACENTE CAPO ALLO SWITCH X

TABELLA ELEMENTI

Elemento	Caratteristiche
	Tubo in PVC DN25 all'interno dei fabbricati; tubo in acciaio zincato per installazione in esterno DN 25 ai terminali DN 100 altrove
	Canala 100 x 60 mm LOOP Ambiente in comune con tutti gli impianti a correnti deboli
	Cavidotto interrato DN 200

TABELLA CAVI

Elemento	Tipologia
	FTP Cat.6a-Sch. AWG 4x(2x24)
	Fibra Ottica Multimodale 4 fibre 50/125 micron

NOTE

- Le condotte portacavi in banchina saranno installate in opportuno coordinamento con gli altri cavidotti
- Le telecamere in banchina saranno staffate alla pensilina, ai pali di illuminazione o a palina dedicata, previo opportuno coordinamento

COMMITTENTE:



PROGETTAZIONE:



CUP:J44C2000000001

U.O. IMPIANTI INDUSTRIALI E TECNOLOGICI

PROGETTO DEFINITIVO

LINEA TARANTO-BRINDISI
NUOVA STAZIONE DI TARANTO NASISI

Fabbricato ACC - Impianto TVCC
Schema funzionale e tipologici di installazione

SCALA:

1:1

COMMESSA LOTTO FASE ENTE TIPO DOC. OPERA/DISCIPLINA Progr. REV.

I A 8 E 0 0 D 1 7 D X A N 0 2 0 2 0 0 1 A

Rev.	Descrizione	Redatto	Data	Verificato	Data	Approvato	Data	Autorizzato Data
A	Emissione esecutiva	D. Mariani	Giugno 2021	G. Lestigi	Giugno 2021	G. Lestigi	Giugno 2021	A. Falaschi Giugno 2021

File:IABE00D17DXAN0202001A.dwg

n. Elab.: X