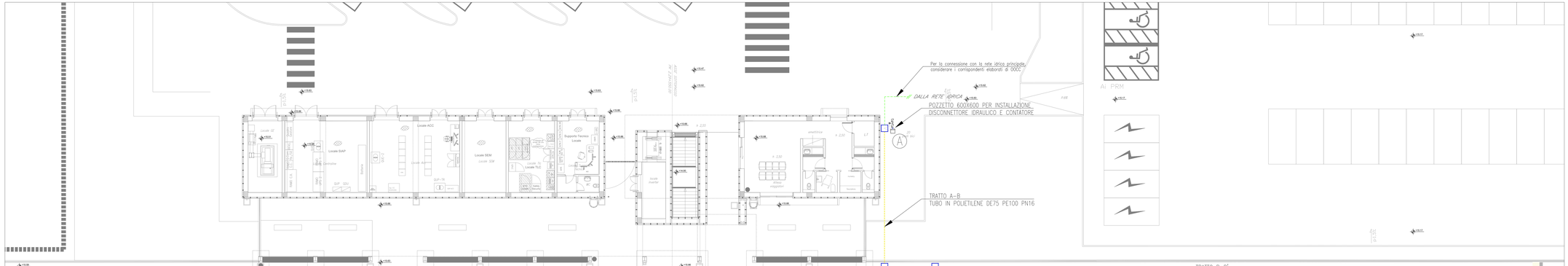

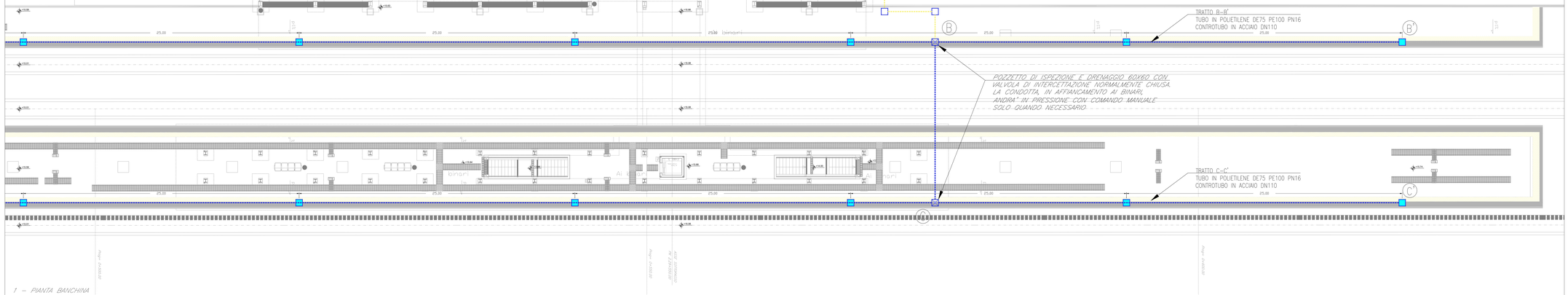

1 – PIANTA BANCHINA

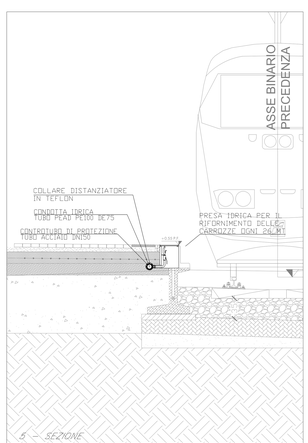

5 – SEZIONE

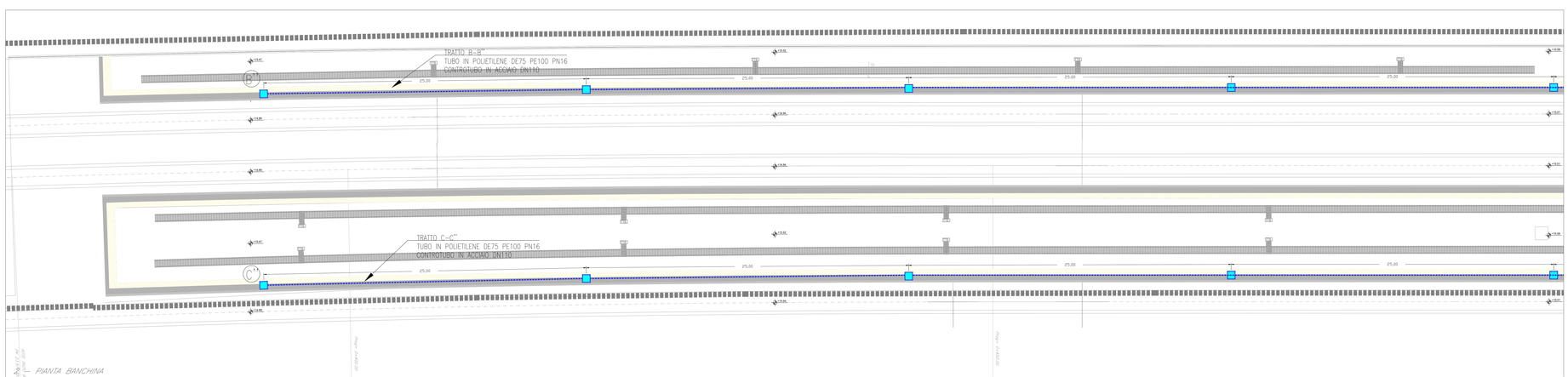

4 – PIANTA BANCHINA

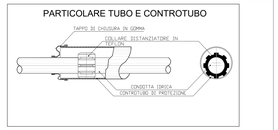

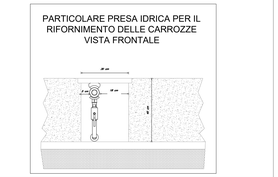

4 – PARTICOLARI

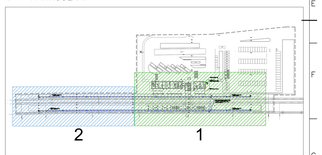

3 – KEY PLAN

LEGENDA	
Elemento	Descrizione
	TUBAZIONE IN POLIETILENE PE100 PN16 CONTROTUBATA CON TUBAZIONE IN ACCIAIO
	TUBAZIONE IN POLIETILENE PE100 PN16
	POZZETTO DI ISPEZIONE E DRENAGGIO 60X60
	POZZETTO DI ISPEZIONE E DRENAGGIO 60X60 CON VALVOLA DI INTERCETTAZIONE NORMALMENTE CHIUSA E MANOMETRO
	BOCCHETTA DI ALIMENTAZIONE IDRICA PER LE CARROZZE
	Valvola di intercettazione
	Disconnettore idraulico
	Contatore

COMMITTENTE:

RFI RETE FERROVIARIA ITALIANA
GRUPPO FERROVIE DELLO STATO ITALIANE
Direzione Investimenti Area Lavori Puglia
Progetto Sud

PROGETTAZIONE:

ITALFERR
GRUPPO FERROVIE DELLO STATO ITALIANE

CUP:J44C20000000001

U.O. IMPIANTI INDUSTRIALI E TECNOLOGICI

PROGETTO DEFINITIVO

LINEA TARANTO-BRINDISI
NUOVA STAZIONE DI TARANTO NASISI

Fabbricato Viaggiatori - Impianto idrico di banchina
Layout impiantistico e disposizione apparecchiature

SCALA: 1:100

COMMESSA	LOTTO	FASE	ENTE	TIPO DOC.	OPERA/DISCIPLINA	PROGR.	REV.
IA8E	00	D	17	PA	IT0102	002	A

Rev.	Descrizione	Redatto	Data	Verificato	Data	Approvato	Data	Autorizzato Data
A	Emissione esecutiva	D.Mitolaspro	Giugno 2021	G.Pagliarulo	Giugno 2021	G. Lasmar	Giugno 2021	A.Falasca Giugno 2021

File:IA8E00D17PAIT0102002A.dwg

n. Elab.: X