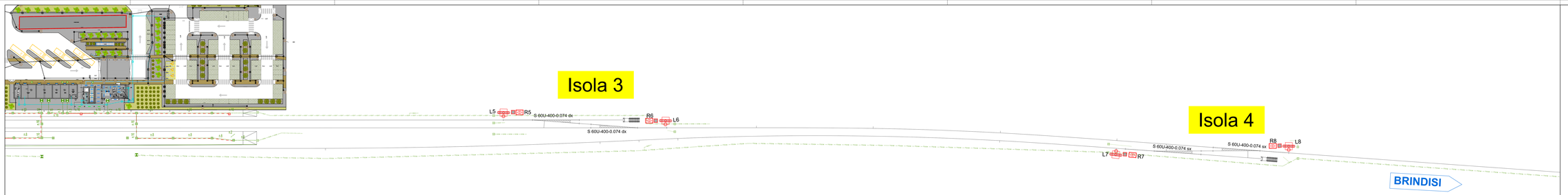

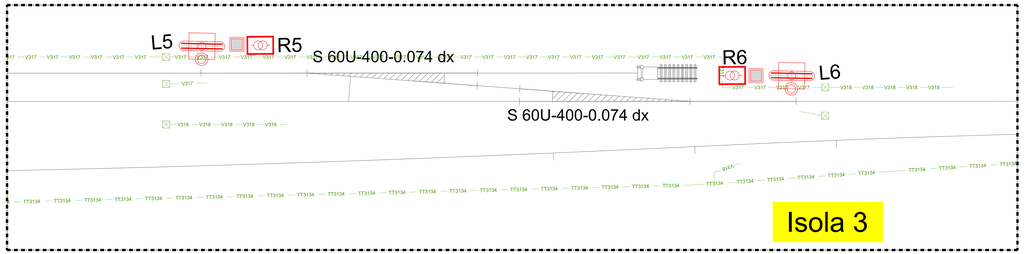

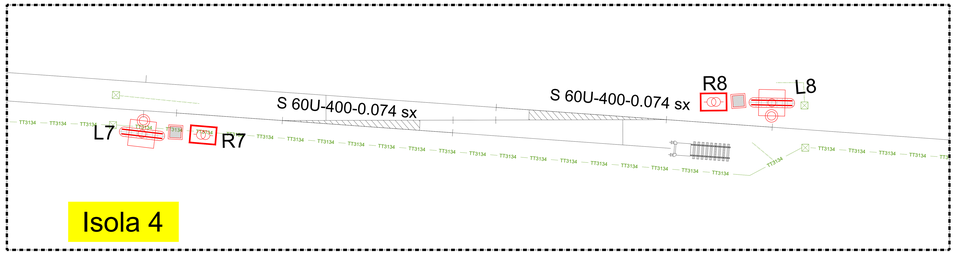

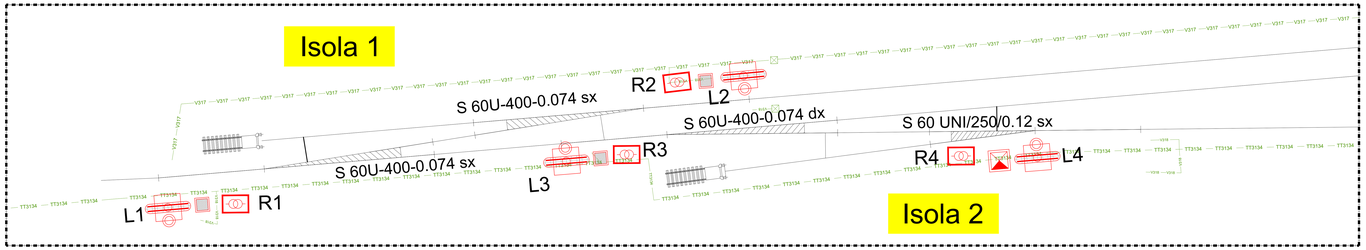



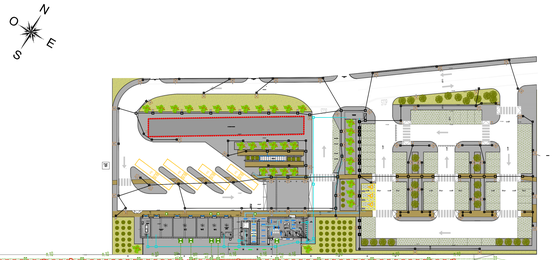

Legenda Simboli

	Palina in Vetroresina H=5mt, blocco fond. 90x90x100cm con armatura LED 30W, 5333lm IP65, classe II. Impiegata per illuminazione punte scambi (circuiti Lr)
	Pulsante per accensione locale camminamento o isola di illuminazione punte scambi (spegnimento automatico temporizzato)
	Kit di piastole con Armadio e Cavi autoregolanti per impianto RED STC FS LF620A - LF620A - LF630A
	Pozzetto in cls dim. 50x50x50cm, posato a cura impianti LFM
	Canalizzazione in tubo PVC prevista da altra specialistica
	Canalizzazione in cunicolo V317 prevista da altra specialistica
	Canalizzazione in cunicolo TT3134 prevista da altra specialistica
	Canalizzazione in cunicolo V318 prevista da altra specialistica

NOTE:

- Le dorsali principali delle canalizzazioni (rappresentate in verde) saranno posate a cura di altra specialistica (impianti ISI); lo sviluppo completo e la consistenza sono riscontrabili dagli elaborati specifici.

COMMITTENTE:

RFI RETE FERROVIARIA ITALIANA
GRUPPO FERROVIE DELLO STATO ITALIANE

PROGETTAZIONE:

ITALFERR
GRUPPO FERROVIE DELLO STATO ITALIANE

DIREZIONE TECNICA
INGEGNERIA DELLE TECNOLOGIE
S.O. ENERGIA E TRAZIONE ELETTRICA

PROGETTO DEFINITIVO

LINEA TARANTO - BRINDISI

NUOVA STAZIONE DI TARANTO NASISI

IMPIANTI LFM
Stazione Taranto Nasisi
Planimetria impianto RED e Illuminazione P.S. con disposizione cavidotti ed apparecchiature

SCALA: 1:500

COMMESSA	LOTTO	FASE	ENTE	TIPO DOC.	OPERA/DISCIPLINA	PROGR.	REV.
IA8E	00	D	18	P8	PT01A5	001	A

Rev.	Descrizione	Redatto	Data	Verificato	Data	Approvato	Data	Autorizzato Data
A	Emissione Esecutiva	D.Di Gioia/Lombardi	luglio 2021	C.Tavano / C.Lombardi	luglio 2021	A.Lucarelli	luglio 2021	G. Scarl Bulfaro Iacci Pavia
								Ing. Giuseppe Lucarelli Ordine degli Ingegneri della Provincia di Roma n. 19893

File: IA8E00D18P8LF0TB0001A

n. Elab.: