
1
2
3
4
5
6
7
8
9
A
B
C
D
E
F
1
2
3
4
5
6
7
8
9



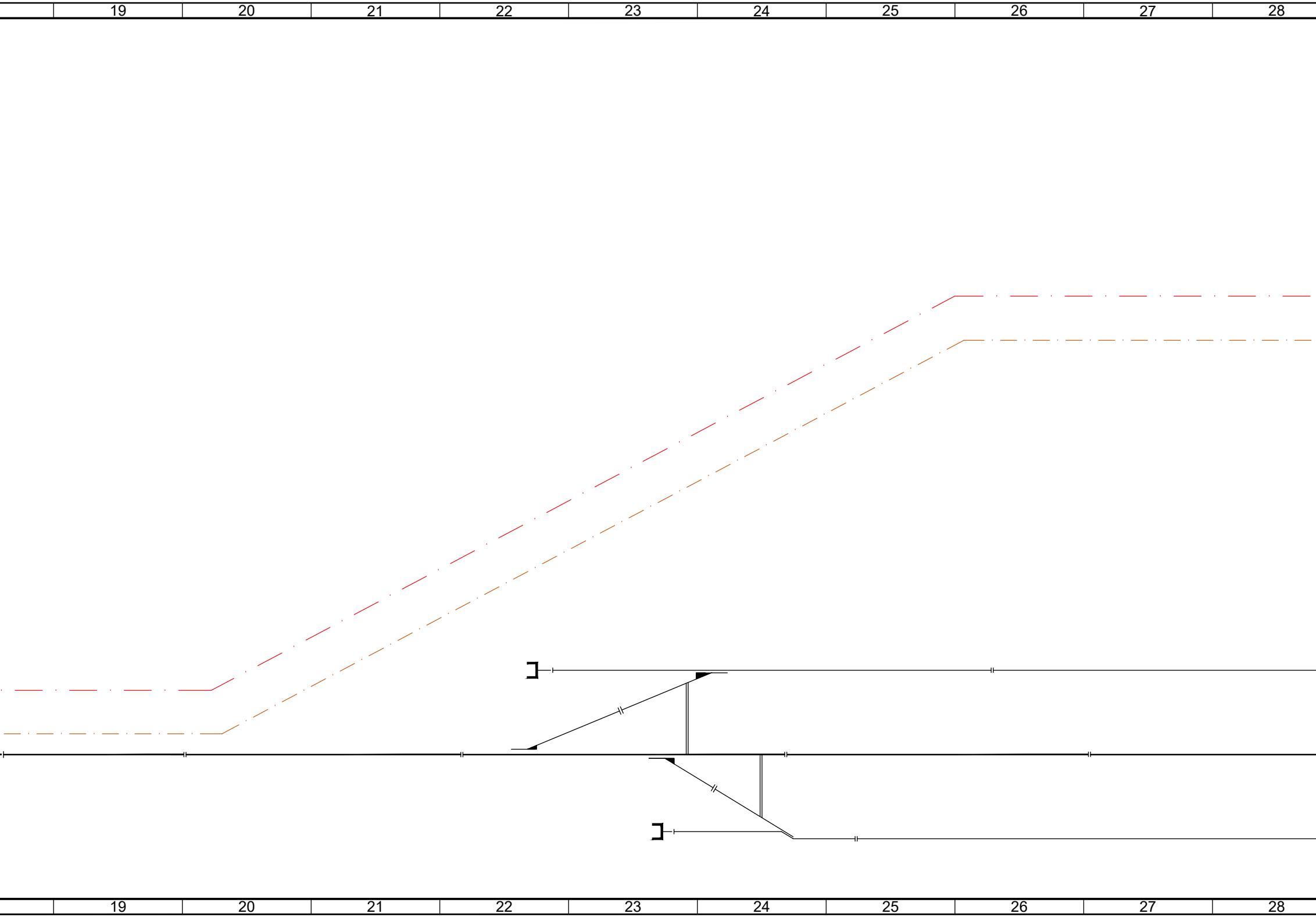
19
20
21
22
23
24
25
26
27
28

ACC
TARANTO NASISI

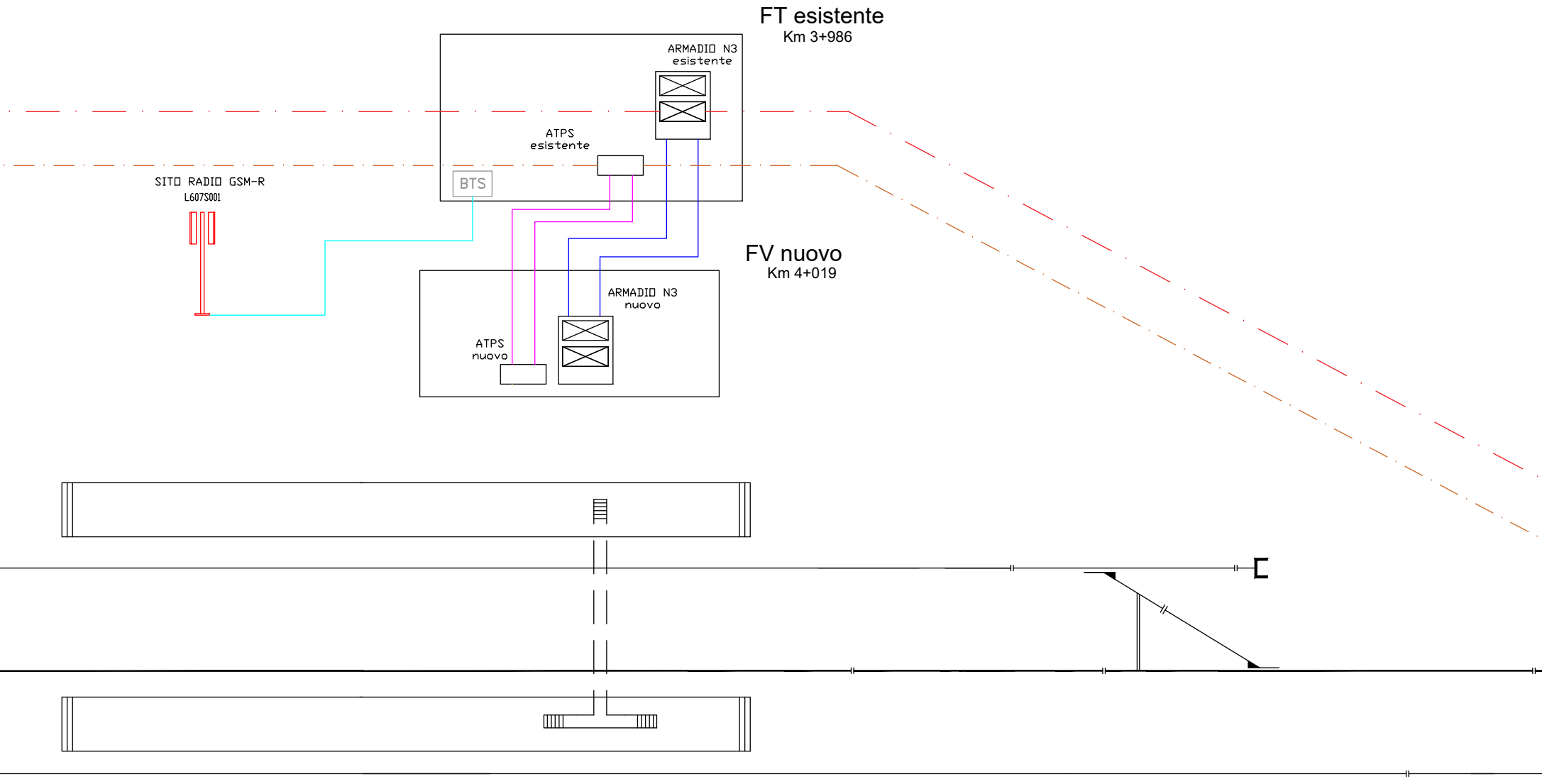
FT esistente
Km 3+986
ARMADIO N3
esistente
ATPS
esistente
BTS
SITO RADIO GSM-R
L607S001
FV nuovo
Km 4+019
ARMADIO N3
nuovo
ATPS
nuovo

IL PERCORSO DEI CAVI E' DA PRENDERE A RIFERIMENTO
COME INDICAZIONE DELLE LORO QUANTITA'.
PER IL CORRETTO TRAGITTO PRENDERE A RIFERIMENTO
I PIANI CANALIZZAZIONI DEL PROGETTO IS

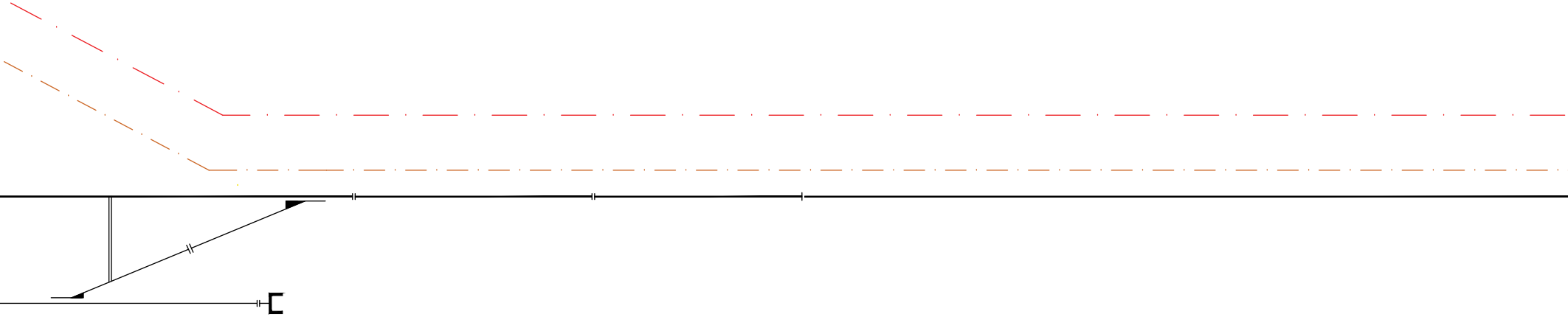

LEGENDA

—	Cavo 32 fo SM Cca, s1b, d1, a1 posato in polifore di nuova posa a cura della specialistica TLC
—	Cavo 32 fo esistente
—	Cavo 40 cp rame 9/10 Cca, s1b, d1, a1 posato in polifore di nuova posa a cura della specialistica TLC
— · —	Cavo 40 cp rame esistente
—	CAVO COAX 7/8"posato in polifore di nuova posa a cura della specialistica TLC
BTS	BTS esistente
	Antenna GSM–R

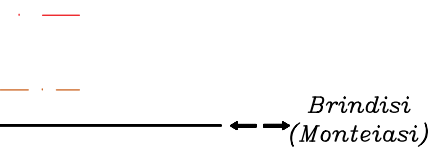
Brindisi
(Monteiasi)

COMMITTENTE:

RFI
RETE FERROVIARIA ITALIANA
GRUPPO FERROVIE DELLO STATO ITALIANE
DIREZIONE INVESTIMENTI
DIREZIONE INVESTIMENTI PROGETTI TECNOLOGICI
PROGETTI SUD

PROGETTAZIONE:

ITALFERR
GRUPPO FERROVIE DELLO STATO ITALIANE

U.O. TELECOMUNICAZIONI

PROGETTO DEFINITIVO

LINEA TARANTO-BRINDISI
NUOVA STAZIONE DI TARANTO NASISI

IMPIANTI DI TELECOMUNICAZIONI

Piano posa cavi in F.O. e rame

SCALA:
-

COMMESSA	LOTTO	FASE	ENTE	TIPO DOC.	OPERA/DISCIPLINA	PROGR.	REV.
IA8E	00	D	67	DX	CV0000	001	A

Rev.	Descrizione	Redatto	Data	Verificato	Data	Approvato	Data	Autorizzato Data
A	Emissione Definitiva	S.Catena S. Catena	Luglio 2021	P. Ansuini	Luglio 2021	G. Lestingi	Luglio 2021	G. Clemenza Luglio 2021
								n. A-23478

File: IA8E00D67DXCV0000001A.dwg | n. Elab.: